



LIVRAISON RAPIDE | STOCK IMPORTANT

DISPONIBILITÉ DES PRODUITS



Grâce à un stock permanent 20 000m³ de produits à forte rotation, nous garantissons une réactivité optimale pour répondre rapidement à vos besoins.

Pour les articles non disponibles en stock, l'information est toujours clairement indiquée et un délai précis est communiqué afin de vous assurer une parfaite visibilité sur vos commandes.



OFFRE ÉCO-RÉFLÉCHIE

Entreprise citoyenne, nous plaçons la Responsabilité Sociétale des Entreprises (RSE) au cœur de notre démarche. Aux côtés de partenaires certifiés EcoVadis, nous favorisons l'économie circulaire et contribuons à un avenir plus durable.

Nos produits sont conçus à partir de composants multi-matières non polluants, très majoritairement recyclables, et répondent aux attentes des organisations soucieuses d'allier confort, design et respect de l'environnement.




QUALITÉ DES PRODUITS

Nos produits allient ergonomie, design et respect de l'environnement.

Pensés pour durer, ils bénéficient d'une garantie de 10 ans dans le cadre d'une utilisation normale (hors matériel électrique).

Ils sont réalisés dans les plus grandes usines européennes, équipées des technologies les plus avancées et certifiées selon les dernières normes de qualité (ISO 9001, ISO 45001) et d'écologie (ISO 14001, FSC, PEFC).

Grâce à une production proche et européenne, nous privilégions la durabilité, la réduction de l'empreinte carbone et le soutien de nos partenaires industriels les plus engagés.



SERVICES PERSONNALISÉS



Nous vous accompagnons à chaque étape, depuis l'analyse de vos besoins jusqu'à la mise en place finale de votre aménagement. Nos équipes réalisent des plans d'implantation en 3D pour vous aider à visualiser concrètement votre futur espace de travail.

La livraison et l'installation sont assurées par nos propres techniciens expérimentés, garants d'une mise en œuvre soignée et efficace.

Dans une démarche écoresponsable, nous reprenons cartons, palettes et emballages afin qu'ils soient recyclés.

AMÉNAGEZ MIEUX ! TRAVAILLEZ MIEUX !



SOMMAIRE

OPÉRATIVE

4



MANAGER

320



COMPLÉMENTS

100



SIÈGES

376



TABLES RÉUNION
/ CAFÉTÉRIA

164



ACCUEIL

436



CHAISES RÉUNION
/ CAFÉTÉRIA

240



ACCESSOIRES

458



ESPACES
INFORMELS

296



NUANCIER

477





MANAGER

SIÈGES

ACCUEIL

ACCESSOIRES

NUancier














Les espaces de travail ont considérablement évolué ces dernières années en termes d'ergonomie, de fonctionnalité et de spécificités prenant en compte les nouvelles technologies de la bureautique, ainsi que la reconsidération des postes de travail individuels, open space ou coworking.

Nous vous proposons des gammes de mobilier Operative adaptées offrant, entre autres, la gestion intégrée des câbles, associées à des cloisons ou à des panneaux écrans de séparation et des rangements de proximité.

Nos 10 gammes Operative bénéficient d'une garantie de 10 ans, toutes sont conformes aux normes européennes.



K9		» 6
K5		» 14
K8 WOOD		» 20
K8		» 30
K1		» 40
K2		» 50
K3		» 60
K7		» 70
K.PRO		» 78
CALL CENTER		» 86
CONNECTIQUE		» 90

OPERATIVE

K9

MANAGER

SIÈGES

ACCUEIL

ACCESSOIRES

NUANCIER



Sièges EVA » 379

Tendance et contemporain...

D'inspiration scandinave, la gamme K9 se singularise par un pied pont incliné en bois massif de hêtre. Structure hyper robuste grâce à 2 poutres métalliques de section 45 x 15 mm. Plateau d'épaisseur 25 mm.



DÉCORS
DES
PLATEAUX



Blanc




Chêne clair



Noir (sur demande)

COLORIS
DES
PIÈTEMENTS



Wood



Ambiance chaleureuse et accueillante



Les panneaux-écrans ainsi que les tours de rangement juxtaposées, très fonctionnelles, isolent les collaborateurs les uns des autres. Les tissus des sièges et des panneaux-écrans peuvent être coordonnés.





Les tables de réunion K9 (» p.174), de même que les bureaux, peuvent être équipés de top access et/ou de prise de confort (voir rubrique connectique, pages 90 à 99).





Sièges EVA » 379

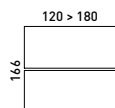
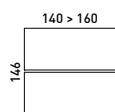
Pouf GLOBE » 312

Décor plateaux

BL CE NR* *sur demande

Coloris pieds

W



Plateaux prof. 70 cm (cache central et goulotte horizontale en option)

Élément départ

Élément suivant

2 x 140 x 70	NK9B530	970	+EC 9,15	€ HT	NK9B535	750	+EC 7,93	€ HT
2 x 160 x 70	NK9B550	1 010	+EC 10,03	€ HT	NK9B555	790	+EC 8,82	€ HT

Plateaux prof. 80 cm (cache central et goulotte horizontale en option)

Élément départ

Élément suivant

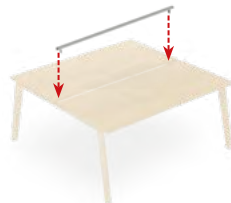
2 x 120 x 80	NK9B520	990	+EC 9,16	€ HT	NK9B525	760	+EC 7,93	€ HT
2 x 140 x 80	NK9B540	1 020	+EC 10,16	€ HT	NK9B545	790	+EC 8,93	€ HT
2 x 160 x 80	NK9B560	1 070	+EC 11,17	€ HT	NK9B565	840	+EC 9,93	€ HT
2 x 180 x 80	NK9B580	1 100	+EC 12,16	€ HT	NK9B585	870	+EC 10,93	€ HT

Options



Goulotte horizontale

L. 120	NAC8413	75	+EC 0,09	€ HT
L. 140	NAC8414	84	+EC 0,14	€ HT
L. 160	NAC8416	90	+EC 0,16	€ HT
L. 180	NAC8418	95	+EC 0,17	€ HT



Cache central

L. 120	NAC8443	105	+EC 0,07	€ HT
L. 140	NAC8445	110	+EC 0,08	€ HT
L. 160	NAC8487	115	+EC 0,09	€ HT
L. 180	NAC8489	125	+EC 0,10	€ HT

TOURS DE RANGEMENT INDÉPENDANTES (options » p.106) et RANGEMENTS PERSONNELS COMPACTS

Tours de rangement :
L. x P. x H. : 44 x 80 x (75/120)

Décor tours

BL

Le top des tours est proposé dans les 3 décors mélamine.

Rangement personnel compact :
L. x P. x H. : 36 x 80 x 109

Décor niches

BL

*La niche superposée peut être orientée vers l'intérieur ou l'extérieur.



Tour H. 72 sans niche*

Tour H. 72 avec niche, H. totale 120*

Tour H. 120*

à gauche à droite

à gauche à droite

à gauche à droite

NCAL05 NCAL10

NCAL15 NCAL20

NCAL25 NCAL30

790 +EC 6,84 € HT

1 040 +EC 9,31 € HT

1 170 +EC 9,50 € HT

Rangement personnel compact avec niche intégrée, coloris blanc, H.109

① à gauche

② à droite

NCA4889

NCA4888

740 +EC 2,47 € HT

*Options : kit de 3 tiroirs de rangement et casier personnel fermant à clé (voir page 106).

Le piétement bois de K9 peut être aussi très élégamment associé à des plateaux de coloris noir. (sur demande, nous consulter)



PLANS DROITS structure poutre et EXTENSIONS RETOURS DIRECTS, H. 75 cm et NICHE

Décor plateaux :

BL CE NR* *sur demande

Coloris pieds

WD

80-180
80
160

165
80-120
60

200
100

140
140

80-120
60



Retour sur pied

80 x 60	NK9F805	390	+EC 2,43	€ HT
100 x 60	NK9F830	410	+EC 2,84	€ HT
120 x 60	NK9F815	480	+EC 3,40	€ HT

Retour sur caisson mélaminé

80 x 60	NK9F807	565	+EC 6,95	€ HT
100 x 60	NK9F837	580	+EC 7,30	€ HT
120 x 60	NK9F817	590	+EC 7,66	€ HT

140 x 70	NK9F030	605	+EC 5,01	€ HT
160 x 70	NK9F050	630	+EC 5,95	€ HT
80 x 80	NK9F010	570	+EC 4,01	€ HT
120 x 80	NK9F020	595	+EC 5,02	€ HT
140 x 80	NK9F040	610	+EC 5,52	€ HT
160 x 80	NK9F060	640	+EC 6,02	€ HT
180 x 80	NK9F080	660	+EC 6,52	€ HT
200 x 100	NK9F100	760	+EC 8,43	€ HT
140 x 145	NK9F445	980	+EC 9,36	€ HT
160 x 165	NK9F465	1 090	+EC 11,41	€ HT
80 x 60	NK9F005	540	+EC 3,28	€ HT
100 x 60	NK9F012	555	+EC 3,63	€ HT
120 x 60	NK9F015	565	+EC 4,04	€ HT



Décor niches

BL

*La niche superposée peut être orientée vers l'intérieur ou l'extérieur.

Niche* (sans base) se pose sur le bureau.
L x P x H : 80 x 43 x 48 cm

NCAL060 240 + EC 1,95 € HT
Kit 4 demi tablettes, voir page 106

PLANS VAGUES SYMÉTRIQUES structure poutre et EXTENSIONS RETOURS DIRECTS, H. 75 cm

160-180
90
90
60



Indépendant

Retour sur pied

à gauche

à droite

Retour sur caisson mélaminé

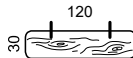
à gauche

à droite

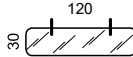
160 x 90 x 80	NK9F460	700	+EC 6,02 €HT	NK9F832	420	+EC 2,61 €HT	NK9F831	420	+EC 2,61 €HT	NK9F852	590	+EC 7,13 €HT	NK9F851	590	+EC 7,13 €HT
180 x 90 x 80	NK9F480	720	+EC 7,05 €HT												

VOILES DE FOND OPTIONNELS

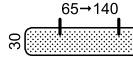
Mélamine



Altuglas®



Métal



H. 30	Mélamine (BL, CE)	
L. 65	-	
L. 95	-	
L. 120	NAC8605B	105 +EC 0,86 € HT
L. 140	NAC8606B	115 +EC 1,00 € HT

H. 30	Altuglas® translucide*	
L. 65	-	
L. 95	-	
L. 120	NAC8605PT	145 +EC 0,44 € HT
L. 140	-	

H. 30	Métal (BL, NM)	
L. 65	NAC8601M	97 +EC 0,12 € HT
L. 95	NAC8602M	105 +EC 0,15 € HT
L. 120	NAC8605M	115 +EC 0,18 € HT
L. 140	NAC8607M	120 +EC 0,21 € HT

Compatibilité voiles de fond métal
L. 65 cm : plan droit 80x80 cm ;
L. 95 cm : plan droit 120x80 cm ;
L. 120 cm : plan droit 140x80 cm ;
L. 140 cm : plan droit 160x80 cm ;
plan droit 180x80 cm ;

*Autres dimensions : nous consulter.

CAISSONS MOBILES et CAISSONS HAUTEUR BUREAU 75 cm

Caissons métal mobiles
et/ou hauteur bureau
H. 75 L x P : 42 x (60/80)

BL

Caissons mélaminés

BL CE



Caissons métal mobiles L x P x H : 42 x 54 x 57 cm

2 tiroirs	NCA3820	320	+EC 1,20	€ HT
3 tiroirs	NCA3830	320	+EC 1,76	€ HT

Caissons mélaminés L x P x H : 42 x 60/80 x 75 cm

P.60	NCA4865	515	+EC 6,11	€ HT
P.80	NCA4885	560	+EC 6,69	€ HT



Caissons mélaminés mobiles L x P x H : 42 x 56 x 55 cm

2 tiroirs	NCA4820	295	+EC 4,39	€ HT
3 tiroirs	NCA4830	295	+EC 4,50	€ HT

Caissons mélaminés H75 cm P. 80 cm avec niche superposée

NCA4905	790	+EC 8,96	€ HT
---------	-----	----------	------

K5

MANAGER

SIÈGES

ACCUEIL

ACCESSOIRES

NUANCIER



Une gamme tout en finesse

K5 apparaît comme la gamme Operative la plus novatrice, de part l'originalité et la pureté de son piétement. Celui-ci est proposé en coloris noir mat ou blanc, souligné d'une touche de chrome. Son plateau d'épaisseur 25 mm est disponible dans 6 décors.

DÉCORS
DES
PLATEAUX



Blanc



Acacia



Chêne clair



Hêtre



Noyer



Chêne naturel

COLORIS
DES
PIÈTEMENTS



Noir mat



Blanc



Un design d'une grande pureté

OPÉRATIVE K5

COMPLÉMENTS

TABLES RÉUNION / CAFÉTÉRIA

CHAISES RÉUNION / CAFÉTÉRIA

ESPACES INFORMELS



MANAGER

SIÈGES

ACCUEIL

ACCESSOIRES

NUancier



Intemporel, le décor blanc participe au caractère très contemporain de la gamme K5.

OPÉRATIVE K5

COMPLÉMENTS

TABLES RÉUNION / CAFÉTÉRIA

CHAISES RÉUNION / CAFÉTÉRIA

ESPACES INFORMELS



Tables de réunion, voir page 171

La gamme K5 permet d'aménager toutes les zones de l'entreprise, depuis les espaces de réunion (« 171 »)...



... jusqu'aux espaces Manager (« 320 »)



DÉCORS DES PLATEAUX

BL

AK

CE

HE

NO

MHA

Blanc
Acacia
Chêne clair
Hêtre
Noyer
Chêne naturel *

*le décor (MHA) est disponible uniquement sur les plateaux rectilignes.

COLORIS DES PIÈTEMENTS

BL

NM

Blanc
Noir mat

K5

PLANS DROITS, structure poutre et EXTENSIONS RETOURS DIRECTS, H. 72 cm

80-180

80-120

145

165

200

100

80-120

60

Décor plateaux

BL

AK

MHA*

CE

HE

NO

*le décor (MHA) est disponible uniquement sur les plateaux rectilignes.

Coloris piètements

BL

NM

80 x 80

NK5F010

540

+EC 2,46

€HT

120 x 80

NK5F020

590

+EC 3,47

€HT

140 x 80

NK5F040

610

+EC 3,97

€HT

160 x 80

NK5F060

630

+EC 4,47

€HT

180 x 80

NK5F080

650

+EC 4,97

€HT

200 x 100

NK5F100

710

+EC 6,67

€HT

140 x 145

NK5F445

770

+EC 5,48

€HT

160 x 165

NK5F465

840

+EC 6,90

€HT

80 x 60

NK5F005

390

+EC 1,80

€HT

100 x 60

NK5F012

405

+EC 2,16

€HT

120 x 60

NK5F015

515

+EC 2,51

€HT

Retour sur pied

80 x 60

NK5F805

250

+EC 1,62

€HT

100 x 60

NK5F830

270

+EC 1,97

€HT

120 x 60

NK5F815

280

+EC 2,33

€HT

Retour sur caisson métal

NK5F806

565

+EC 2,90

€HT

NK5F836

580

+EC 3,16

€HT

NK5F816

590

+EC 3,42

€HT

Retour sur caisson mélaminé

NK5F807

565

+EC 6,95

€HT

NK5F837

580

+EC 7,30

€HT

NK5F817

590

+EC 7,65

€HT

*Rangements juxtaposés : armoire hauteur de bureau, avec ou sans portes (voir page 102).

POSTES BENCH (avec plateaux monobloc)

140

140

160

120

145

165

Décor plateaux

BL

AK

MHA*

CE

HE

NO

*le décor (MHA) est disponible uniquement sur les plateaux rectilignes.

Coloris piètements

BL

NM

Bench 2 postes

140 x 120

NK5F075

660

+EC 4,63

€HT

140 x 145

NK5F445

770

+EC 5,48

€HT

160 x 165

NK5F465

840

+EC 6,90

€HT

Bench 4 postes

280 x 120

NK5F275

1 170

+EC 9,07

€HT

280 x 145

NK5F245

1 370

+EC 10,75

€HT

320 x 165

NK5F265

1 510

+EC 13,69

€HT

Bench 6 postes

420 x 120

NK5F375

1 670

+EC 13,50

€HT

420 x 145

NK5F345

1 970

+EC 16,03

€HT

480 x 165

NK5F365

2 180

+EC 25,34

€HT

TABLES DE RÉUNION

Décor plateaux

BL

AK

MHA*

CE

HE

NO

*le décor (MHA) est disponible uniquement sur les plateaux rectilignes.

Coloris piètements

BL

NM

Table ovale

200 x 110 cm

NK55306

770

+EC 5,78

€HT

Table ronde

Ø110 cm

NK5F095

490

+EC 2,81

€HT

voir autres tables de réunion K5 page 171

CAISSONS MOBILES et CAISSONS HAUTEUR BUREAU, H. 72 cm

Caissons métal mobiles et/ou hauteur bureau H. 72 L. x P. : 42 x (60/80)

BL

NM

Caissons métal mobiles

L x P x H : 42 x 54 x 57 cm

2 tiroirs

NCA3820

320

+EC 1,20

€HT

3 tiroirs

NCA3830

320

+EC 1,76

€HT

Caissons métal HB 72 cm avec top mélamine épaisseur 25 mm

P.60

NCA3860

460

+EC 2,35

€HT

P.80

NCA3880

510

+EC 2,54

€HT

Caissons mélaminés mobiles

L x P x H : 42 x 56 x 55 cm

2 tiroirs

NCA4820

295

+EC 4,39

€HT

3 tiroirs

NCA4830

295

+EC 4,50

€HT

Caissons mélaminés hauteur bureau H. 72 cm

P.60

NCA4860

505

+EC 6,11

€HT

P.80

NCA4880

550

+EC 6,49

€HT

en stock

19

OPÉRATIVE K5

COMPLÉMENTS

TABLES RÉUNION / CAFÉTERIA

CHAISES RÉUNION / CAFÉTERIA

ESPACES INFORMELS

K8 WOOD

MANAGER

SIÈGES

ACCUEIL

ACCESSOIRES

NUANCIER



La touche nature...

Contemporaine par excellence, la gamme K8 Wood se caractérise par un subtil mariage des matières bois et métal. Pour une ambiance cosy, propre au bien-être et à l'inspiration.

DÉCORS
DES
PLATEAUX



BL


Blanc



CE

Chêne clair

COLORIS
DES
PIÈTEMENTS



BW

Blanc / Wood



Le charme du bois...

OPÉRATIVE K8 WOOD

COMPLÉMENTS

TABLES RÉUNION / CAFÉTÉRIA

CHAISES RÉUNION / CAFÉTÉRIA

ESPACES INFORMELS



K8 wood crée un environnement naturel et chaleureux où il fait bon vivre et travailler en équipe. Les pieds bois, en hêtre massif, font de chaque bureau une pièce unique.



OPÉRATIVE K8 WOOD

COMPLÉMENTS

TABLES RÉUNION / CAFÉTÉRIA

CHAIRES RÉUNION / CAFÉTÉRIA

ESPACES INFORMELS



Possibilité de relier directement le bureau au meuble porteur, solution très esthétique et «gain de place».



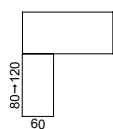


K8 wood, versatile à souhait

K8 wood propose tout aussi bien des postes OPERATIVE, en solo ou en bench, des postes MANAGER, et des espaces de réunion.

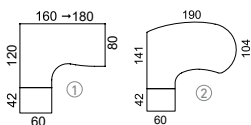


EXTENSIONS RETOURS DIRECTS, H. 72 cm



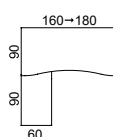
	Retour sur pied				Retour sur caisson métal				Retour sur caisson mélaminé			
80 x 60	NK8WF805	370	+EC 1,67	€ HT	NK8WF806	565	+EC 3,20	€ HT	NK8WF807	565	+EC 6,95	€ HT
100 x 60	NK8WF830	385	+EC 2,02	€ HT	NK8WF836	580	+EC 3,55	€ HT	NK8WF837	580	+EC 7,30	€ HT
120 x 60	NK8WF815	395	+EC 2,37	€ HT	NK8WF816	590	+EC 3,91	€ HT	NK8WF817	590	+EC 7,65	€ HT

PLANS COMPACTS 90° ASYMÉTRIQUES, structure poutre



	Indépendant				Avec caisson HB métal				Avec caisson HB mélaminé			
	Retour à gauche	Retour à droite			Retour à gauche	Retour à droite			Retour à gauche	Retour à droite		
160 x 120 x 80 x 60	NK8WF202	NK8WF201	755	+EC 6,22 € HT	NK8WF302	NK8WF301	1 260	+EC 8,58 € HT	NK8WF304	NK8WF303	1 230	+EC 12,38 € HT
180 x 120 x 80 x 60	NK8WF212	NK8WF211	780	+EC 6,95 € HT	NK8WF312	NK8WF311	1 280	+EC 9,31 € HT	NK8WF314	NK8WF313	1 250	+EC 13,10 € HT
190 x 141 x 104 x 60	NK8WF252	NK8WF251	860	+EC 8,46 € HT	NK8WF352	NK8WF351	1 360	+EC 10,82 € HT	NK8WF354	NK8WF353	1 330	+EC 14,61 € HT

PLANS VAGUES SYMÉTRIQUES structure poutre et EXTENSIONS RETOURS DIRECTS, H. 72 cm



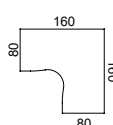
60	Indépendant		Retour sur pied		Retour sur caisson métal		Retour sur caisson mélaminé	
			à gauche	à droite	à gauche	à droite	à gauche	à droite
160 x 90 x 80	NK8WF460		NK8WF832	NK8WF831	NK8WF842	NK8WF841	NK8WF852	NK8WF851
	720 +EC 4,34 € HT		390 +EC 1,84 € HT	390 +EC 1,84 € HT	590 +EC 3,38 € HT	590 +EC 3,38 € HT	590 +EC 7,12 € HT	590 +EC 7,12 € HT
180 x 90 x 80	NK8WF480							
	740 +EC 5,36 € HT							

PLATEAU D'ANGLE et EXTENSIONS CONVIVIALES



Plateau d'angle 90°	Extension conviviale	Extension 1/2 lune	Extension 1/2 lune
85 x 85	80 x 60	L. 165 x P. 60	L. 165 x P. 80
NK8WF880 185 +EC 2,13 € HT	NK8WF865 215 +EC 1,50 € HT	NK8WF870 290 +EC 3,09 € HT	NK8WF875 330 +EC 4,07 € HT

PLANS COMPACTS 90° et 120° SYMÉTRIQUES, structure poutre, H. 72 cm



Indépendant 90°	Indépendant 120°	Ensemble 3 postes 120°	Table ovale
160 x 160 x 80 x 80	120 x 120 x 80 x 80		200 x 110 cm
NK8WF410 1 040 +EC 8,32 € HT	NK8WF430 950 +EC 4,99 € HT	NK8WF439 2 460 +EC 14,75 € HT	NK8WF5306 800 +EC 7,03 € HT

TABLE DE RÉUNION

DÉCORS
DES
PLATEAUX



Blanc

Chêne clair

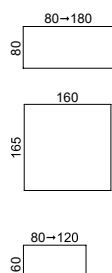
COLORIS
DES
PIÈTEMENTS



Blanc / Wood

K8_w

PLANS DROITS, structure poutre, H. 72 cm



Décor niches



*La niche superposée peut être orientée vers l'intérieur ou l'extérieur.



140 x 70	NK8WF030	630	+EC 3,41	€HT
160 x 70	NK8WF050	655	+EC 4,31	€HT
80 x 80	NK8WF010	590	+EC 2,400	€HT
120 x 80	NK8WF020	620	+EC 3,37	€HT
140 x 80	NK8WF040	635	+EC 3,85	€HT
160 x 80	NK8WF060	660	+EC 4,34	€HT
180 x 80	NK8WF080	680	+EC 4,83	€HT
160 x 165	NK8WF465	995	+EC 8,77	€HT
80 x 60	NK8WF005	585	+EC 1,89	€HT
100 x 60	NK8WF012	620	+EC 2,26	€HT
120 x 60	NK8WF015	630	+EC 2,63	€HT



Niche* (sans base) se pose sur le bureau.
L x P x H : 80 x 43 x 48 cm

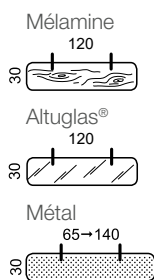
NCAL060 240 +EC 1,95 €HT

Kit 4 demi tablettes, voir page 106



*Rangements juxtaposés : armoire hauteur de bureau, avec ou sans portes (voir page 102).

VOILES DE FOND OPTIONNELS



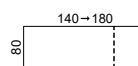
H. 30	Mélamine (BL, CE)	Altuglas® translucide*	Métal (BL, NM)
L. 65	-	-	NAC8601M 97 +EC 0,12 €HT
L. 95	-	-	NAC8602M 105 +EC 0,15 €HT
L. 120	NAC8605B 105 +EC 0,86 €HT	NAC8605PT 145 +EC 0,44 €HT	NAC8605M 115 +EC 0,18 €HT
L. 140	NAC8606B 115 +EC 1,00 €HT	-	NAC8607M 120 +EC 0,21 €HT

Compatibilité voiles de fond métal

L. 65 cm : plan droit 80x80 cm ;
angle 90°;
L. 95 cm : plan droit 120x80 cm ;
L. 120 cm : plan droit 140x80 cm ;
L. 140 cm : plan droit 160x80 cm ;
plan droit 180x80 cm ;
compact 90° 160-180-190.

*Autres dimensions : nous consulter.

PLANS DROITS H. 72 cm AVEC RANGEMENTS SOUS LE PLAN DE TRAVAIL remplaçant un pied



Décor plateaux



Coloris pieds



Décor caissons



Décor tour de rangement



Avec caisson porteur mélamine sous plateau	Avec caisson porteur métal sous plateau	Avec tour de rangement sous plateau
140 x 80 NK8WFL140 1 030 +EC 9,72 €HT	NK8WFL240 1 045 +EC 5,61 €HT	à gauche à droite
160 x 80 NK8WFL160 1 055 +EC 10,21 €HT	NK8WFL260 1 070 +EC 6,10 €HT	140 x 80 NK8WFL340 NK8WFL440 1 260 +EC 9,55 €HT
180 x 80 NK8WFL180 1 070 +EC 10,69 €HT	NK8WFL280 1 090 +EC 6,58 €HT	160 x 80 NK8WFL360 NK8WFL460 1 285 +EC 10,04 €HT
		180 x 80 NK8WFL380 NK8WFL480 1 300 +EC 10,52 €HT

CAISSONS MOBILES et OPTIONS

Caissons métal
L. x P. x H. : 42 x 54 x 57



Caissons mélaminés
L. x P. x H. : 42 x 56 x 55



Caissons métal
H. 57 cm

2 tiroirs	NCA3820	320	+EC 1,25	€HT
3 tiroirs	NCA3830	320	+EC 1,76	€HT



Top de finition
en option

NCA3840	60	+EC 0,53	€HT
---------	----	----------	-----



Caissons mélaminés
H. 55 cm

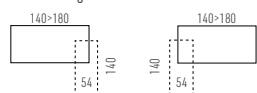
2 tiroirs	NCA4820	295	+EC 4,39	€HT
3 tiroirs	NCA4830	295	+EC 4,50	€HT

en stock

PLANS DROITS SUR MEUBLES PORTEURS L. 140 cm, avec 1 porte coulissante et 3 tiroirs fermant à clé, ou L. 160 cm avec 2 portes coulissantes fermant à clé

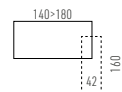
① Meuble porteur : L. x P. x H. : 140 x 54 x 57

Meuble aligné ou débordant



② Meuble porteur : L. x P. x H. : 160 x 42 x 57

Meuble débordant



Décor plateaux



Décor corps



Décor portes



Meuble porteur L.140 cm avec caisson 3 tiroirs + 1 porte coulissante

Meuble porteur L.160 cm 2 portes coulissantes

Plan	Meuble porteur à gauche	Meuble porteur à droite		
140 x 80	NK8WFL65	NK8WFL60	1 230 +EC 16,83	€ HT
160 x 80	NK8WFL75	NK8WFL70	1 260 +EC 17,32	€ HT
180 x 80	NK8WFL85	NK8WFL80	1 275 +EC 17,81	€ HT

NK8WFL30 1 080 +EC 16,06 € HT

NK8WFL40 1 105 +EC 16,55 € HT

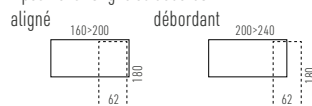
NK8WFL50 1 120 +EC 17,04 € HT

PLANS DROITS H. 72 cm SUR MEUBLE PORTEUR L.180 cm, avec 1 porte coulissante fermant à clé, avec ou sans caisson intégré.

Meuble porteur

L. x P. x H. : 180 x 64 x 72

2 positions : aligné ou débordant



Décor plateaux



Décor corps



Décor porte



Décor caissons



	Meuble porteur L.180 cm sans caisson				Meuble p. L.180 cm avec caisson 2 t.				Meuble p. L.180 cm avec caisson 3 t.			
Plan	Meuble P. à gauche	Meuble P. à droite			Meuble P. à gauche	Meuble P. à droite			Meuble P. à gauche	Meuble P. à droite		
160 x 80	NK8WFL125	NK8WFL120	1 540 +EC 21,50	€ HT	NK8WFL095	NK8WFL100	1 860 +EC 25,87	€ HT	NK8WFL565	NK8WFL560	1 860 +EC 26,00	€ HT
180 x 80	NK8WFL135	NK8WFL130	1 560 +EC 21,99	€ HT	NK8WFL105	NK8WFL110	1 880 +EC 26,36	€ HT	NK8WFL585	NK8WFL580	1 880 +EC 26,49	€ HT
200 x 100	NK8WFL195	NK8WFL200	1 610 +EC 23,65	€ HT	NK8WFL205	NK8WFL210	1 940 +EC 28,03	€ HT	NK8WFL505	NK8WFL500	1 940 +EC 28,14	€ HT

NK8WFL565 NK8WFL560 1 860 +EC 26,00 € HT

NK8WFL585 NK8WFL580 1 880 +EC 26,49 € HT

NK8WFL505 NK8WFL500 1 940 +EC 28,14 € HT

Décor possibles meuble porteur : 3 finitions pour le corps, 7 finitions pour les portes et 6 finitions pour les tops et caissons.

TOURS DE RANGEMENT INDÉPENDANTES et RANGEMENTS PERSONNELS COMPACTS (options » p.108)

Tours de rangement :

L. x P. x H. : 44 x 80 x (72/120)

Décor tours



Le top des tours est proposé dans les 6 décors mélamine.



Tour H. 72 sans niche*

Tour H. 72 avec niche, H. totale 120*

Tour H. 120*

Rangement personnel compact avec niche intégrée, coloris blanc, H.109

à gauche à droite

à gauche à droite

à gauche à droite

à gauche à droite

NCAL05 NCAL10

NCAL15 NCAL20

NCAL25 NCAL30

① NCA4889 ② NCA4888

790 +EC 6,84 € HT

1 040 +EC 9,31 € HT

1 170 +EC 9,50 € HT

740 +EC 2,47 € HT

Rangement personnel compact : L. x P. x H. : 36 x 80 x 109

*Options : kit de 3 tiroirs de rangement et casier personnel fermant à clé (voir page 108).

CAISSONS HAUTEUR BUREAU H. 72 cm et OPTIONS

Caissons métal

- hauteur bureau H. 72
L. x P. : 42 x (60/80)



Caissons mélaminés

- hauteur bureau H. 72
L. x P. : 42 x (60/80)



Décor niches



*La niche superposée peut être orientée vers l'intérieur ou l'extérieur.



Caissons métal HB H.72 cm avec top mélamine épaisseur 25 mm

P.60 NCA3860 460 +EC 2,35 € HT

P.80 NCA3880 510 +EC 2,54 € HT

Caissons mélaminés hauteur bureau H. 72 cm

P.60 NCA4860 505 +EC 6,11 € HT

P.80 NCA4880 550 +EC 6,49 € HT



Caissons métal HB P. 80 cm avec niche superposée, H. totale 120 cm *

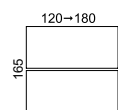
NCA4900 750 +EC 5,01 € HT

Caissons mélaminés HB P. 80 cm avec niche superposée, H. totale 120 cm *

NCA4905 790 +EC 8,96 € HT

Coloris pieds

WD



Plateaux prof. 80 cm (cache central et électrification horizontale en option)

Élément départ

Élément suivant

2 x 120 x 80	NK8WB520	930	+EC 6,59	€ HT	NK8WB525	480	+EC 6,25	€ HT
2 x 140 x 80	NK8WB540	970	+EC 7,56	€ HT	NK8WB545	520	+EC 7,22	€ HT
2 x 160 x 80	NK8WB560	1 030	+EC 8,53	€ HT	NK8WB565	580	+EC 8,19	€ HT
2 x 180 x 80	NK8WB580	1 060	+EC 9,50	€ HT	NK8WB585	610	+EC 9,17	€ HT



OPTIONS pour BENCH plateaux prof. 80

Électrification horizontale

OPTIONS pour tous les BENCH

Cache central - rail support accessoires

L. 120	NAC8413	75	+EC 0,09	€ HT	NAC8443	105	+EC 0,07	€ HT
L. 140	NAC8414	84	+EC 0,14	€ HT	NAC8445	110	+EC 0,08	€ HT
L. 160	NAC8416	90	+EC 0,16	€ HT	NAC8487	115	+EC 0,09	€ HT
L. 180	NAC8418	95	+EC 0,17	€ HT	NAC8489	125	+EC 0,100	€ HT



K8 wood BENCH
2 x 180 x 80 cm



Tables Hautes en totale
Harmonie (» 166)

POSTES BENCH SUR MEUBLE PORTEUR, avec 1 porte coulissante fermant à clé, avec ou sans caisson intégré

Meuble porteur, 2 positions
L. x P. x H. : 180 x 62 x 57

Décor plateaux

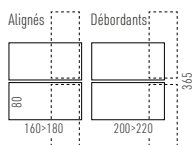
BL CE

Décor corps

BL CE

Décor caissons/porte

BL CE



Meuble porteur
sans caisson

2 x 160 x 80	NK8WBFL120	2 770	+EC 42,61	€ HT
2 x 180 x 80	NK8WBFL130	2 800	+EC 43,59	€ HT



Meuble porteur
avec caisson 2 tiroirs

NK8WBFL095	3 460	+EC 51,36	€ HT
NK8WBFL105	3 490	+EC 52,34	€ HT



Meuble porteur
avec caisson 3 tiroirs

NK8WBFL565	3 460	+EC 51,59	€ HT
NK8WBFL585	3 490	+EC 52,57	€ HT

Décor possible meuble porteur : 3 finitions pour le corps et 6 finitions pour les caissons.



Coussin d'assise

Transforme instantanément la crédence
en siège d'appoint.
Fixation par double face.

L. x P. : 32 / 42 x 54 cm.

		BN - YB	CE - ST
L. 32 cm	NCA3837	74 +EC 0,42	105 +EC 0,42
L. 42 cm	NCA3835	77 +EC 0,42	109 +EC 0,42

Meuble porteur L.140 cm avec
3 tiroirs et 1 porte coulissante,
remplaçant 1 pied.



K8w

OPÉRATIVE K8 WOOD

COMPLÉMENTS

TABLES RÉUNION / CAFÉTERIA

CHAISES RÉUNION / CAFÉTERIA

ESPACES INFORMELS

K8

MANAGER

SIÈGES

ACCUEIL

ACCESSOIRES

NUANCIER



Tendance actuelle

Le piétement de la forme "A" du tube métallique utilisé pour sa réalisation, confère à K8 une élégance très contemporaine. Parfaite stabilité grâce aux poutres structurelles. K8 est aussi séduisant que robuste.

DÉCORS DES PLATEAUX



BL

Blanc



AK

Acacia



CE

Chêne clair



HE

Hêtre



NO

Noyer



MHA

Chêne naturel

COLORIS DES PIÈTEMENTS



BL

Blanc



NM

Noir mat



Élégance et modernité...



La tour de rangement peut être complétée par un kit 3 tiroirs, ainsi que par un casier personnel, en options.







Les postes K8 peuvent être associés à différents meubles de proximité :
crédences, tours/rangements personnels
hauteur de bureau ou H. 120 cm.



OPÉRATIVE K8

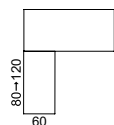
COMPLÉMENTS

TABLES RÉUNION / CAFÉTÉRIA

CHAIRES RÉUNION / CAFÉTÉRIA

ESPACES INFORMELS

EXTENSIONS RETOURS DIRECTS



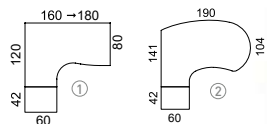
Retour sur pied

Retour sur caisson métal

Retour sur caisson mélaminé

Dimensions	Modèle	Prix	Options	Modèle	Prix	Options	Modèle	Prix	Options
80 x 60	NK8F805	250	+EC 1,67 € HT	NK8F806	565	+EC 3,20 € HT	NK8F807	565	+EC 6,95 € HT
100 x 60	NK8F830	265	+EC 2,02 € HT	NK8F836	580	+EC 3,55 € HT	NK8F837	580	+EC 7,45 € HT
120 x 60	NK8F815	275	+EC 2,38 € HT	NK8F816	590	+EC 3,91 € HT	NK8F817	590	+EC 7,65 € HT

PLANS COMPACTS 90° ASYMÉTRIQUES, H. 72 cm



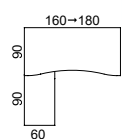
Indépendant

Avec caisson HB métal

Avec caisson HB mélaminé

	Retour à gauche	Retour à droite		Retour à gauche	Retour à droite		Retour à gauche	Retour à droite	
160 x 120 x 80 x 60	NK8F202	NK8F201	540 +EC 6,24 € HT	NK8F302	NK8F301	1 040 +EC 8,60 € HT	NK8F304	NK8F303	1 010 +EC 12,40 € HT
180 x 120 x 80 x 60	NK8F212	NK8F211	560 +EC 6,97 € HT	NK8F312	NK8F311	1 060 +EC 9,33 € HT	NK8F314	NK8F313	1 030 +EC 13,12 € HT
190 x 141 x 104 x 60	NK8F252	NK8F251	650 +EC 8,48 € HT	NK8F352	NK8F351	1 140 +EC 10,84 € HT	NK8F354	NK8F353	1 110 +EC 14,63 € HT

PLANS VAGUES SYMÉTRIQUES et EXTENSIONS RETOURS DIRECTS, H. 72 cm



Indépendant

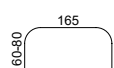
Retour sur pied

Retour sur caisson métal

Retour sur caisson mélaminé

		à gauche	à droite		à gauche	à droite		à gauche	à droite
160 x 90 x 80	NK8F460	490 +EC 4,36 € HT	NK8F832	NK8F831	270 +EC 1,85 € HT	270 +EC 1,85 € HT	NK8F842	NK8F841	590 +EC 3,38 € HT
180 x 90 x 80	NK8F480	505 +EC 5,38 € HT					590 +EC 3,38 € HT	590 +EC 3,38 € HT	590 +EC 7,12 € HT

PLATEAU D'ANGLE et EXTENSIONS CONVIVIALES



Plateau d'angle 90°

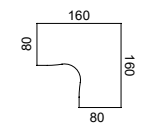
Extension conviviale

Extension 1/2 lune

Extension 1/2 lune

Dimensions	Modèle	Prix	Options	Dimensions	Modèle	Prix	Options	Dimensions	Modèle	Prix	Options
85 x 85	NK8F880	185	+EC 2,13 € HT	80 x 60	NK8F865	215	+EC 1,50 € HT	L. 165 x P. 60	NK8F870	290	+EC 3,09 € HT
								L. 165 x P. 80	NK8F875	330	+EC 4,07 € HT

PLANS COMPACTS 90° et 120° SYMÉTRIQUES, H. 72 cm



Indépendant 90°

Indépendant 120°

Ensemble 3 postes 120°

Table ovale 200 x 110 cm

Dimensions	Modèle	Prix	Options	Dimensions	Modèle	Prix	Options	Dimensions	Modèle	Prix	Options
160 x 160 x 80 x 80	NK8F410	790	+EC 8,34 € HT	120 x 120 x 80 x 80	NK8F430	750	+EC 5,01 € HT	L. 165 x P. 60	NK8F439	2 100	+EC 14,77 € HT

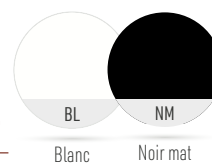
Dimensions	Modèle	Prix	Options
200 x 110 cm	NK85306	600	+EC 7,05 € HT

DÉCORS DES PLATEAUX



*Le décor (MHA) est disponible uniquement sur les plateaux rectilignes.

COLORIS DES PIÈTEMENTS



K8

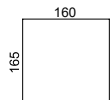
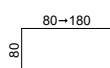
PLANS DROITS, H. 72 cm

Décor plateaux



*Le décor (MHA) est disponible uniquement sur les plateaux rectilignes.

Coloris piètements



Décor niches

*La niche superposée peut être orientée vers l'intérieur ou l'extérieur.



140 x 70	NK8F030	430	+EC 3,42	€ HT
160 x 70	NK8F050	450	+EC 4,32	€ HT
80 x 80	NK8F010	395	+EC 2,42	€ HT
120 x 80	NK8F020	430	+EC 3,39	€ HT
140 x 80	NK8F040	435	+EC 3,87	€ HT
160 x 80	NK8F060	460	+EC 4,36	€ HT
180 x 80	NK8F080	475	+EC 4,85	€ HT
160 x 165	NK8F465	830	+EC 8,78	€ HT
80 x 60	NK8F005	370	+EC 1,900	€ HT
100 x 60	NK8F012	385	+EC 2,27	€ HT
120 x 60	NK8F015	395	+EC 2,64	€ HT



Niche* (sans base) se pose sur le bureau.
L x P x H : 80 x 43 x 48 cm

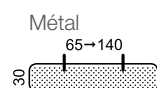
NCAL060 240 + EC 1,95 € HT

Kit 4 demi tablettes, voir page 106



*Rangements juxtaposés : armoire hauteur de bureau, avec ou sans portes, (voir page 102).

VOILES DE FOND OPTIONNELS



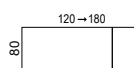
H. 30	Mélamine (BL, AK, CE, HE, NO, MHA)	Altuglas® translucide*	Métal (BL, NM)
L. 65	-	-	NAC8601M 97 +EC 0,12 € HT
L. 95	-	-	NAC8602M 105 +EC 0,15 € HT
L. 120	NAC8605B 105 +EC 0,86 € HT	NAC8605PT 145 +EC 0,44 € HT	NAC8605M 115 +EC 0,18 € HT
L. 140	NAC8606B 115 +EC 1,00 € HT	-	NAC8607M 120 +EC 0,21 € HT

Compatibilité voiles de fond métal

L. 65 cm : plan droit 80x80 cm ; angle 90°;
L. 95 cm : plan droit 120x80 cm.
L. 120 cm : plan droit 140x80 cm.
L. 140 cm : plan droit 180x80 cm ; plan droit 180x80 cm ; compact 90° 160-180-190.

*Autres dimensions : nous consulter.

PLANS DROITS H. 72 cm AVEC RANGEMENTS SOUS LE PLAN DE TRAVAIL remplaçant un pied.



Décor plateaux



*Le décor (MHA) est disponible uniquement sur les plateaux rectilignes.

Coloris piètements



Décor caissons



Décor tour de rangement



Avec caisson porteur mélamine sous plateau				Avec caisson porteur métal sous plateau				Avec tour de rangement sous plateau			
								à gauche		à droite	
140 x 80	NK8FL140	860	+EC 9,58 € HT	NK8FL240	875	+EC 5,47 € HT	140 x 80	NK8FL340	NK8FL440	1 090	+EC 9,41 € HT
160 x 80	NK8FL160	885	+EC 10,06 € HT	NK8FL260	900	+EC 6,20 € HT	160 x 80	NK8FL360	NK8FL460	1 115	+EC 10,14 € HT
180 x 80	NK8FL180	900	+EC 10,79 € HT	NK8FL280	915	+EC 6,68 € HT	180 x 80	NK8FL380	NK8FL480	1 130	+EC 10,62 € HT

CAISSONS MOBILES et OPTIONS


Caissons métal

L. x P. x H. : 42 x 54 x 57



Caissons mélaminés et top de finition

L. x P. x H. : 42 x 56 x 55



Caissons métal H. 57 cm

2 tiroirs	NCA3820	320	+EC 1,20	€ HT
3 tiroirs	NCA3830	320	+EC 1,76	€ HT



Top de finition en option

NCA3840	60	+EC 0,53	€ HT
---------	----	----------	------



Caissons mélaminés H. 55 cm

2 tiroirs	NCA4820	295	+EC 4,39	€ HT
3 tiroirs	NCA4830	295	+EC 4,50	€ HT

en stock

PLANS DROITS SUR MEUBLES PORTEURS L. 140 cm, avec 1 porte coulissante et 3 tiroirs fermant à clé, ou L. 160 cm avec 2 portes coulissantes fermant à clé

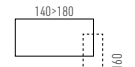
① Meuble porteur : L. x P. x H. : 140 x 54 x 57

Meuble aligné ou débordant



② Meuble porteur : L. x P. x H. : 160 x 42 x 57

Meuble débordant



Décor plateaux



*le décor (MHA) est disponible uniquement sur les plateaux rectilignes.

Décor corps



Décor portes



Meuble porteur L.140 cm avec caisson 3 tiroirs + 1 porte coulissante

Meuble porteur L.160 cm 2 portes coulissantes

Plan	Meuble porteur à gauche	Meuble porteur à droite		
140 x 80	NK8FL65	NK8FL60	1 120 +EC 16,84	€ HT
160 x 80	NK8FL75	NK8FL70	1 150 +EC 17,33	€ HT
180 x 80	NK8FL85	NK8FL80	1 165 +EC 17,82	€ HT
			NK8FL30	970 +EC 16,07 € HT
			NK8FL40	995 +EC 16,56 € HT
			NK8FL50	1 010 +EC 17,05 € HT

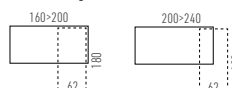
PLANS DROITS H. 72 cm SUR MEUBLE PORTEUR L. 180 cm, avec 1 porte coulissante fermant à clé, avec ou sans caisson intégré

Meuble porteur

L. x P. x H. : 180 x 64 x 57

Meuble aligné

Meuble débordant



Décor plateaux



*le décor (MHA) est disponible uniquement sur les plateaux rectilignes.

Décor corps



Décor porte



Décor caissons



Plan	Meuble porteur L.180 cm sans caisson				Meuble p. L.180 cm avec caisson 2 t.				Meuble p. L.180 cm avec caisson 3 t.			
	Meuble P. à gauche	Meuble P. à droite			Meuble P. à gauche	Meuble P. à droite			Meuble P. à gauche	Meuble P. à droite		
160 x 80	NK8FL125	NK8FL120	1 380 +EC 21,35	€ HT	NK8FL095	NK8FL100	1 720 +EC 25,73	€ HT	NK8FL565	NK8FL560	1 720 +EC 25,84	€ HT
180 x 80	NK8FL135	NK8FL130	1 395 +EC 21,84	€ HT	NK8FL105	NK8FL110	1 735 +EC 26,22	€ HT	NK8FL585	NK8FL580	1 735 +EC 26,34	€ HT
200 x 100	NK8FL195	NK8FL200	1 475 +EC 23,52	€ HT	NK8FL205	NK8FL210	1 795 +EC 27,89	€ HT	NK8FL505	NK8FL500	1 795 +EC 28,01	€ HT

Décor possibles meuble porteur : 3 finitions pour le corps, 7 finitions pour les portes et 6 finitions pour les tops et caissons.

TOURS DE RANGEMENT INDÉPENDANTES et RANGEMENTS PERSONNELS COMPACTS (options » p.108)

Tours de rangement :

L. x P. x H. : 44 x 80 x (72/120)

Décor tours



Le top des tours est proposé dans les 6 décors mélamine.

Rangement personnel compact :

L. x P. x H. : 36 x 80 x 109

Tour H. 72 sans niche*		Tour H. 72 avec niche, H. totale 120*		Tour H. 120*		Rangement personnel compact avec niche intégrée, coloris blanc, H.109	
à gauche	à droite	à gauche	à droite	à gauche	à droite	à gauche	à droite
NCAL05G	NCAL10D	NCAL15G	NCAL20D	NCAL25G	NCAL30D	① NCA4889	② NCA4888
790 +EC 6,84	€ HT	1 040 +EC 9,31	€ HT	1 170 +EC 9,50	€ HT	740 +EC 2,47	€ HT

*Options : kit de 3 tiroirs de rangement et casier personnel fermant à clé (voir page 108).

CAISSONS HAUTEUR BUREAU H. 72 cm et OPTIONS

Caissons métal

- hauteur bureau H. 72
L. x P. : 42 x (60/80)



Caissons mélaminés

- hauteur bureau H. 72
L. x P. : 42 x (60/80)



Décor niches



*La niche superposée peut être orientée vers l'intérieur ou l'extérieur.



Caissons métal HB H.72 cm avec top mélamine épaisseur 25 mm

P.60	NCA3860	460 +EC 2,35	€ HT
P.80	NCA3880	510 +EC 2,54	€ HT

Caissons mélaminés hauteur bureau H. 72 cm

P.60	NCA4860	505 +EC 6,11	€ HT
P.80	NCA4880	550 +EC 6,49	€ HT



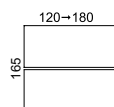
Caissons métal HB P. 80 cm avec niche superposée, H. totale 120 cm *

NCA4900	750 +EC 5,01	€ HT
---------	-----------------	------



Caissons mélaminés HB P. 80 cm avec niche superposée, H. totale 120 cm *

NCA4905	790 +EC 8,96	€ HT
---------	-----------------	------



Coloris piétements



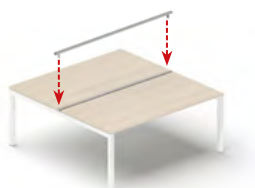
Plateaux prof. 80 cm (cache central et goulotte horizontale en option)

	Élément départ			Élément suivant		
2 x 120 x 80	NK8B520	730	+EC 6,60 € HT	NK8B525	480	+EC 6,25 € HT
2 x 140 x 80	NK8B540	770	+EC 7,57 € HT	NK8B545	520	+EC 7,22 € HT
2 x 160 x 80	NK8B560	830	+EC 8,54 € HT	NK8B565	550	+EC 8,19 € HT
2 x 180 x 80	NK8B580	860	+EC 9,51 € HT	NK8B585	610	+EC 9,17 € HT

Décor plateaux



*le décor (MHA) est disponible uniquement sur les plateaux rectilignes.



OPTIONS pour BENCH plateaux fixes

	Goulotte horizontale			Cache central		
L. 120	NAC8413	75	+EC 0,09 € HT	NAC8443	105	+EC 0,07 € HT
L. 140	NAC8414	84	+EC 0,14 € HT	NAC8445	110	+EC 0,08 € HT
L. 160	NAC8416	90	+EC 0,16 € HT	NAC8487	115	+EC 0,09 € HT
L. 180	NAC8418	95	+EC 0,17 € HT	NAC8489	125	+EC 0,10 € HT



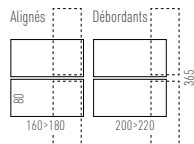
BENCH 160 x 165 cm




Tables hautes en totale harmonie (» 169)

⌚ POSTES BENCH H. 72 cm SUR MEUBLE PORTEUR, avec 1 porte coulissante fermant à clé, avec ou sans caisson intégré

Meuble porteur,
2 positions
L x P x H :
180 x 64 x 57



Décor plateaux



*le décor (MHA) est disponible uniquement sur les plateaux rectilignes.


Décor corps



Décor porte



Décor caissons



	Meuble porteur sans caisson			Meuble porteur avec caisson 2 tiroirs			Meuble porteur avec caisson 3 tiroirs		
2 x 160 x 80	NK8B760	2 670	+EC 42,59 € HT	NK8B762	3 360	+EC 51,36 € HT	NK8B763	3 360	+EC 51,59 € HT
2 x 180 x 80	NK8B780	2 700	+EC 43,57 € HT	NK8B782	3 390	+EC 52,34 € HT	NK8B783	3 390	+EC 52,57 € HT

Décor possibles meuble porteur : 3 finitions pour le corps, 7 finitions pour les portes et 6 finitions pour les tops.



Coussin d'assise

Transforme instantanément la crédence en siège d'appoint.

Fixation par double face.

L. x P. : 32 / 42 x 54 cm.

		BN - YB		CE - ST	
L. 32 cm	NCA3837	74	+EC 0,42 € HT	105	+EC 0,42 € HT
L. 42 cm	NCA3835	77	+EC 0,42 € HT	109	+EC 0,42 € HT

Meuble porteur L.160 cm
à portes coulissantes,
remplaçant 1 pied.



K1

MANAGER

SIÈGES

ACCUEIL

ACCESSOIRES

NUancier



Un design résolument contemporain

K1 est une gamme d'aménagement consensuelle et fonctionnelle. La gamme K1 est proposée avec structure poutre ou avec voiles de fond structurels, soit en métal d'épaisseur 15/10, soit en mélamine décor bois assorti au plateau. Les trois versions garantissent une robustesse et une stabilité exceptionnelles.

DÉCORS DES PLATEAUX



Blanc



Acacia




Chêne clair



Hêtre



Noyer



Chêne naturel

COLORIS DES PIÈTEMENTS



Blanc



Aluminium



Anthracite



Une gamme intemporelle...

OPÉRATIVE K1

COMPLÉMENTS

TABLES RÉUNION / CAFÉTÉRIA

CHAIRES RÉUNION / CAFÉTÉRIA

ESPACES INFORMELS



MANAGER

SIÈGES

ACCUEIL

ACCESSOIRES

NUancier



Les 3 versions de la gamme K1 : structure poutre, voile de fond bois assorti au plateau, voile de fond métal assorti à la structure.





Les tours de rangement peuvent être équipées d'un kit de 3 tiroirs et/ou d'un casier personnel fermant à clé.





Tour de rangement
H. 120 cm.

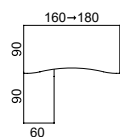


Caisson hauteur de bureau mélamine décor
chêne avec niche mélamine coloris blanc.



Ci-dessus K1 en version poste manager, doté d'un meuble retour porteur qui, lui même, peut être agrémenté d'un caisson intégré, à 2 ou 3 tiroirs.

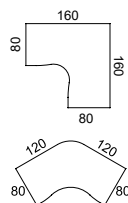
PLANS VAGUES SYMÉTRIQUES et EXTENSIONS RETOURS DIRECTS, H. 72 cm



	Structure poutre			Voile de fond bois			Voile de fond métal		
160 x 90 x 80	NK1P460	460	+EC 4,51 € HT	NK1B460	510	+EC 5,50 € HT	NK1M460	525	+EC 4,63 € HT
180 x 90 x 80	NK1P480	485	+EC 5,53 € HT	NK1B480	535	+EC 6,63 € HT	NK1M480	540	+EC 5,66 € HT

	Retour sur pied			Retour sur caisson métal			Retour sur caisson mélaminé		
	à gauche	à droite		à gauche	à droite		à gauche	à droite	
90 x 60	NK1P832	NK1P831	250 +EC 1,92 € HT	NK1P842	NK1P841	590 +EC 3,38 € HT	NK1P852	NK1P851	590 +EC 7,12 € HT

PLANS COMPACTS 90° et 120° SYMÉTRIQUES, structure poutre, H. 72 cm



	Indépendant 90°			Indépendant 120°			Caisson HB métal juxtaposable indépendant		
160 x 160 x 80 x 80	NK1P410	790	+EC 8,49 € HT	120 x 120 x 80 x 80	NK1P430	690 +EC 5,17 € HT	P. 80	NCA3880	510 +EC 2,54 € HT

PLANS COMPACTS 90° ASYMÉTRIQUES, H. 72 cm

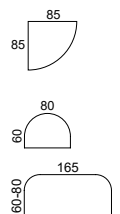


	Indépendant				Avec caisson HB métal				Avec caisson HB mélaminé			
	Structure poutre		retour à gauche	retour à droite			retour à gauche	retour à droite			retour à gauche	retour à droite
① 160 x 120 x 80 x 60	NK1P202	NK1P201	540 +EC 6,49	€ HT	NK1P302	NK1P301	1 030 +EC 7,00	€ HT	NK1P304	NK1P303	1 030 +EC 12,55	€ HT
② 180 x 120 x 80 x 60	NK1P212	NK1P211	560 +EC 7,21	€ HT	NK1P312	NK1P311	1 050 +EC 7,72	€ HT	NK1P314	NK1P313	1 050 +EC 13,28	€ HT
③ 190 x 141 x 104 x 60	NK1P252	NK1P251	640 +EC 8,72	€ HT	NK1P352	NK1P351	1 110 +EC 9,23	€ HT	NK1P354	NK1P353	1 110 +EC 14,79	€ HT

	Voile de fond bois				Voile de fond métal			
			retour à gauche	retour à droite			retour à gauche	retour à droite
① 160 x 120 x 80 x 60	NK1B202	NK1B201	590 +EC 7,47	€ HT	NK1B302	NK1B301	1 060 +EC 9,74	€ HT
② 180 x 120 x 80 x 60	NK1B212	NK1B211	620 +EC 8,32	€ HT	NK1B312	NK1B311	1 080 +EC 10,59	€ HT
③ 190 x 141 x 104 x 60	NK1B252	NK1B251	695 +EC 9,70	€ HT	NK1B352	NK1B351	1 140 +EC 11,97	€ HT

	Voile de fond métal			
			retour à gauche	retour à droite
① 160 x 120 x 80 x 60	NK1M202	NK1M201	600 +EC 6,61	€ HT
② 180 x 120 x 80 x 60	NK1M212	NK1M211	620 +EC 7,34	€ HT
③ 190 x 141 x 104 x 60	NK1M252	NK1M251	695 +EC 8,84	€ HT

PLATEAU D'ANGLE et EXTENSIONS CONVIVIALES

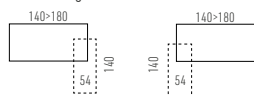


	Plateau d'angle 90°			Extension de convivialité			Extensions 1/2 lune L. 165		
85 x 85	NK1P880	185	+EC 2,15 € HT	80 x 60	NK1P865	215 +EC 1,52 € HT	P. 60	NK1P870	290 +EC 3,12 € HT
							P. 80	NK1P875	330 +EC 4,09 € HT

PLANS DROITS SUR MEUBLES PORTEURS L. 140 cm, avec 1 porte coulissante et 3 tiroirs fermant à clé, ou L. 160 cm avec 2 portes coulissantes fermant à clé

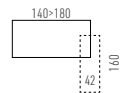
① Meuble porteur : L. x P. x H. : 140 x 54 x 57

Meuble aligné ou débordant



② Meuble porteur : L. x P. x H. : 160 x 42 x 57

Meuble débordant



Décor plateaux



*le décor (MHA) est disponible uniquement sur les plateaux rectilignes.

Décor corps



Décor portes



Meuble porteur L.140 cm avec caisson 3 tiroirs + 1 porte coulissante

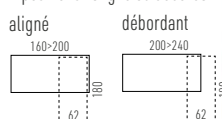
Meuble porteur L.160 cm 2 portes coulissantes

Plan	Meuble porteur à gauche	Meuble porteur à droite		Meuble P. à gauche	Meuble P. à droite			
140 x 80	NK1PFL65	NK1PFL60	1 100 +EC 16,85 € HT	NK1PFL35	NK1PFL30	950	+EC 16,08	€ HT
160 x 80	NK1PFL75	NK1PFL70	1 125 +EC 17,34 € HT	NK1PFL45	NK1PFL40	975	+EC 16,57	€ HT
180 x 80	NK1PFL85	NK1PFL80	1 140 +EC 17,83 € HT	NK1PFL55	NK1PFL50	990	+EC 17,06	€ HT

PLANS DROITS H. 72 cm structure poutre SUR MEUBLE PORTEUR L.180 cm, avec 1 porte coulissante fermant à clé, avec ou sans caisson intégré

Meuble porteur
L. x P. x H. : 180 x 62 x 57

2 positions : aligné ou débordant



Décor plateaux



*le décor (MHA) est disponible uniquement sur les plateaux rectilignes

Décor corps



Décor porte



Décor caissons



Meuble porteur L.180 cm sans caisson

Meuble p. L.180 cm avec caisson 2 t.

Meuble p. L.180 cm avec caisson 3 t.

Plan	Meuble P. à gauche	Meuble P. à droite		Meuble P. à gauche	Meuble P. à droite		Meuble P. à gauche	Meuble P. à droite		Meuble P. à gauche	Meuble P. à droite	
160 x 80	NK1PFL125	NK1PFL120	1 360 +EC 21,36 € HT	NK1PFL095	NK1PFL100	1 700 +EC 26,21 € HT	NK1PFL565	NK1PFL560	1 700 +EC 26,33 € HT			
180 x 80	NK1PFL135	NK1PFL130	1 375 +EC 21,85 € HT	NK1PFL105	NK1PFL110	1 715 +EC 26,23 € HT	NK1PFL585	NK1PFL580	1 715 +EC 26,35 € HT			
200 x 100	NK1PFL195	NK1PFL200	1 450 +EC 23,53 € HT	NK1PFL205	NK1PFL210	1 770 +EC 27,89 € HT	NK1PFL505	NK1PFL500	1 770 +EC 28,02 € HT			

Décor possibles meuble porteur : 3 finitions pour le corps, 7 finitions pour les portes et 6 finitions pour les tops et caissons.

TOURS DE RANGEMENT INDÉPENDANTES et RANGEMENTS PERSONNELS COMPACTS (options » p.108)

Tours de rangement :
L. x P. x H. : 44 x 80 x (72/120)

Décor tours



Le top des tours est proposé dans les 6 décors mélamine :



Rangement personnel compact :
L. x P. x H. : 36 x 80 x 109

Tour H. 72 sans niche*	Tour H. 72 avec niche, H. totale 120*	Tour H. 120*	Rangement personnel compact avec niche intégrée, coloris blanc, H.109
à gauche à droite	à gauche à droite	à gauche à droite	à gauche à droite
NCAL05 NCAL10	NCAL15 NCAL20	NCAL25 NCAL30	NCA4889 NCA4888
790 +EC 6,84 € HT	1 040 +EC 9,31 € HT	1 170 +EC 9,50 € HT	740 +EC 2,47 € HT

*Options : kit de 3 tiroirs de rangement et casier personnel fermant à clé (voir page 108).

CAISSONS HAUTEUR BUREAU H. 72 cm et OPTIONS

Caissons métal

- hauteur bureau H. 72
L. x P. : 42 x (60/80)



Caissons mélaminés

- hauteur bureau H. 72
L. x P. : 42 x (60/80)



Décor niches



*La niche superposée peut être orientée vers l'intérieur ou l'extérieur.



Caissons métal HB 72 cm avec top mélamine épaisseur 25 mm

P.60	NCA3860	460 +EC 2,35 € HT
P.80	NCA3880	510 +EC 2,54 € HT

Caissons mélaminés hauteur bureau H. 72 cm

P.60	NCA4860	505 +EC 6,11 € HT
P.80	NCA4880	550 +EC 6,49 € HT



Caissons métal HB P. 80 cm avec niche superposée, H. totale 120 cm*

NCA4900	750 +EC 5,01 € HT
---------	----------------------

Caissons mélaminés HB P. 80 cm avec niche superposée, H. totale 120 cm*

NCA4905	790 +EC 8,96 € HT
---------	----------------------

K2


MANAGER

SIÈGES

ACCUEIL

ACCESSOIRES

NUANCIER



Design sobre et raffiné

Poutre structurelle garantissant une stabilité exceptionnelle. La gestion horizontale des câbles est assurée par des goulottes simples ou doubles.



DÉCORS DES PLATEAUX



BL

Blanc



AK

Acacia



CE

Chêne clair



HE

Hêtre



NO

Noyer



MHA

Chêne naturel

COLORIS DES PIÈTEMENTS



BL

Blanc



AL

Aluminium



AN

Anthracite



Rapport qualité
/ prix exceptionnel





En option : piétement K2 réglable
en hauteur de 65 à 85 cm,
au pas de 2 cm.



K2, des solutions fonctionnelles

Les postes K2 peuvent être associés à différents meubles de proximité : rangements personnels compacts, tours hauteur de bureau ou H. 120 cm, armoire avec ou sans portes, ou encore caisson hauteur de bureau. Niche superposable optionnelle.





Possibilité de remplacer un pied par un caisson hauteur de bureau, ou encore une tour de rangement (photo ci-contre), solution économique et "gain de place".





Finition blanc



Finition alu



Finition anthracite

DÉCORS DES PLATEAUX

BL AK CE HE NO MHA

Blanc Acacia Chêne clair Hêtre Noyer Chêne naturel *

COLORIS DES PIÈTEMENTS

AL BL AN

Aluminium Blanc Anthracite

K2

*le décor (MHA) est disponible uniquement sur les plateaux rectilignes.

PLANS DROITS structure poutre, pieds fixes ou pieds réglables en hauteur, H. 72 cm

80 → 180

140 → 160

80 → 120

80 → 120

Décor niches

BL

*La niche superposée peut être orientée vers l'intérieur ou l'extérieur.

Pieds fixes

140 x 70	NK2F030	355	+EC 3,50	€ HT
160 x 70	NK2F050	375	+EC 3,93	€ HT
80 x 80	NK2F010	310	+EC 2,46	€ HT
120 x 80	NK2F020	345	+EC 3,43	€ HT
140 x 80	NK2F040	360	+EC 3,91	€ HT
160 x 80	NK2F060	385	+EC 4,400	€ HT
180 x 80	NK2F080	400	+EC 4,89	€ HT
80 x 60	NK2F005	290	+EC 1,96	€ HT
100 x 60	NK2F012	305	+EC 2,33	€ HT
120 x 60	NK2F015	315	+EC 2,70	€ HT

Pieds réglables de 65 à 85 cm*

80 x 80	NK2H010	395	+EC 2,64	€ HT
120 x 80	NK2H020	430	+EC 3,61	€ HT
140 x 80	NK2H040	460	+EC 4,10	€ HT
160 x 80	NK2H060	480	+EC 4,58	€ HT
180 x 80	NK2H080	495	+EC 5,07	€ HT
140 x 70	NK2H030	450	+EC 3,69	€ HT
160 x 70	NK2H050	460	+EC 4,11	€ HT

*au pas de 2 cm.

Pieds RH disponibles uniquement en coloris aluminium.

Niche* (sans base) se pose sur le bureau.
L x P x H : 80 x 43 x 48 cm

NCAL060 **240** + EC 1,95 € HT

Kit 4 demi tablettes, voir page 106

***Rangements juxtaposés : armoire hauteur de bureau, avec ou sans portes, (voir page 102).**

VOILES DE FOND OPTIONNELS

Mélamine

Altuglas®

Métal

H. 30	Mélamine (BL, AK, CE, HE, NO, MHA)	Altuglas® translucide*	Métal (BL, NM)
L. 65	-	-	NAC8601M 97 +EC 0,12 € HT
L. 95	-	-	NAC8602M 105 +EC 0,15 € HT
L. 120	NAC8605B 105 +EC 0,86 € HT	NAC8605PT 145 +EC 0,44 € HT	NAC8605M 115 +EC 0,18 € HT
L. 140	NAC8606B 115 +EC 1,00 € HT	-	NAC8607M 120 +EC 0,21 € HT

Compatibilité voiles de fond métal

L. 65 cm : plan droit 80x80 cm ; angle 90°.

L. 95 cm : plan droit 120x80 cm.

L. 120 cm : plan droit 140x80 cm.

L. 140 cm : plan droit 160x80 cm ; plan droit 180x80 cm ; compact 90° 160-180-190.

*Autres dimensions : nous consulter.

PLANS DROITS H. 72 cm AVEC RANGEMENTS SOUS LE PLAN DE TRAVAIL remplaçant un pied

120 → 180

120 → 180

Décor plateaux

BL AK CE HE NO MHA

*le décor (MHA) est disponible uniquement sur les plateaux rectilignes et caissons métal.

Coloris piétements

BL AL AN

Décor caissons

BL AK CE HE NO

Avec caisson porteur mélamine sous plateau

140 x 80	NK2FL140	770	+EC 18,13	€ HT
160 x 80	NK2FL160	795	+EC 19,00	€ HT
180 x 80	NK2FL180	810	+EC 19,83	€ HT

Avec caisson porteur métal sous plateau

140 x 80	NK2FL240	795	+EC 9,98	€ HT
160 x 80	NK2FL260	810	+EC 10,84	€ HT
180 x 80	NK2FL280	825	+EC 11,67	€ HT

Avec tour de rangement sous plateau

à gauche à droite

140 x 80	NK2FL340	NK2FL440	1 070 +EC 27,99 € HT
160 x 80	NK2FL360	NK2FL460	1 095 +EC 28,85 € HT
180 x 80	NK2FL380	NK2FL480	1 110 +EC 29,68 € HT

CAISSONS MOBILES et OPTIONS

Caissons métal

L. x P. x H. : 42 x 54 x 57

BL AL AN NG

Caissons mélaminés et tops de finition

L. x P. x H. : 42 x 56 x 55

BL AK CE HE NO

Caissons métal H. 57 cm

2 tiroirs	NCA3820	320	+EC 1,20	€ HT
3 tiroirs	NCA3830	320	+EC 1,76	€ HT

Top de finition en option

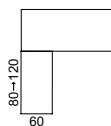
NCA3840	60	+EC 0,53	€ HT
---------	----	----------	------

Caissons mélaminés H. 55 cm

2 tiroirs	NCA4820	295	+EC 4,39	€ HT
3 tiroirs	NCA4830	295	+EC 4,50	€ HT

EXTENSIONS RETOURS DIRECTS

Extensions retours incompatibles avec les plans droits réglables en hauteur.



Sur pied



Sur caisson HB métal

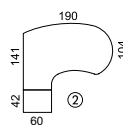
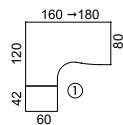


Sur caisson HB mélaminé



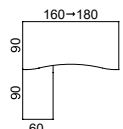
80 x 60	NK2F805	205	+EC 1,700	€ HT	NK2F806	565	+EC 3,200	€ HT	NK2F807	565	+EC 6,95	€ HT
100 x 60	NK2F830	220	+EC 2,05	€ HT	NK2F836	580	+EC 3,55	€ HT	NK2F837	580	+EC 7,29	€ HT
120 x 60	NK2F815	230	+EC 2,41	€ HT	NK2F816	590	+EC 3,91	€ HT	NK2F817	590	+EC 7,65	€ HT

PLANS COMPACTS 90° ASYMÉTRIQUES, H. 72 cm



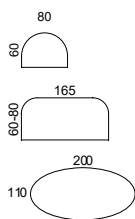
Structure poutre	Indépendant				Avec caisson HB métal				Avec caisson HB mélaminé			
		retour à gauche	retour à droite		retour à gauche	retour à droite			retour à gauche	retour à droite		
① 160 x 120 x 80 x 60	NK2F202	NK2F201	515	+EC 6,37 € HT	NK2F302	NK2F301	1 015	+EC 8,64 € HT	NK2F304	NK2F303	995	+EC 12,44 € HT
① 180 x 120 x 80 x 60	NK2F212	NK2F211	545	+EC 7,10 € HT	NK2F312	NK2F311	1 035	+EC 9,37 € HT	NK2F314	NK2F313	1 015	+EC 24,51 € HT
② 190 x 141 x 104 x 60	NK2F252	NK2F251	635	+EC 8,61 € HT	NK2F352	NK2F351	1 125	+EC 10,88 € HT	NK2F354	NK2F353	1 075	+EC 27,13 € HT

PLANS VAGUES SYMÉTRIQUES et EXTENSIONS RETOURS DIRECTS, H. 72 cm



60	Indépendant		Retour sur pied				Retour sur caisson métal				Retour sur caisson mélaminé			
			à gauche		à droite		à gauche		à droite		à gauche		à droite	
160 x 90 x 80	NK2F460		NK2F832		NK2F831		NK2F842		NK2F841		NK2F852		NK2F851	
	450 +EC 7,69 € HT		235 +EC 3,22 € HT		235 +EC 3,22 € HT		590 +EC 6,43 € HT		590 +EC 6,43 € HT		590 +EC 13,85 € HT		590 +EC 13,85 € HT	
180 x 90 x 80	NK2F480													
	480 +EC 9,45 € HT													

EXTENSIONS CONVIVIALES



Extension de convivialité

80 x 60	NK2F865	215	+EC 2,67 € HT
---------	---------	-----	---------------



Extensions 1/2 lune
L. 165 cm

P. 60	NK2F870	290	+EC 5,71 € HT
P. 80	NK2F875	330	+EC 7,39 € HT

L. 145 cm

P. 70	NK2F868	295	+EC 5,83 € HT
-------	---------	-----	---------------

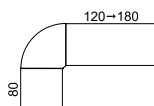
TABLE DE RÉUNION



Table ovale 200 x 110 cm

NK25306	510	+EC 12,36 € HT
---------	-----	----------------

ENSEMBLES PANORAMIQUES, H. 72 cm



Plan principal

L. 120	NK2F192	795	+EC 14,36 € HT
L. 140	NK2F194	810	+EC 15,21 € HT
L. 160	NK2F196	835	+EC 16,05 € HT
L. 180	NK2F198	850	+EC 16,89 € HT



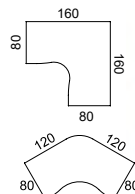
Plateau d'angle
85 x 85

NK2F880	185	+EC 3,88 € HT
---------	-----	---------------

Pied de soutien pour
plateau d'angle

NK2F881	38	+EC 0,16 € HT
---------	----	---------------

PLANS COMPACTS 90° et 120° SYMÉTRIQUES, H. 72 cm



Plan indépendant
90°



Plan indépendant
120°

Plan indépendant 90°

NK2F410	775	+EC 14,76 € HT
---------	-----	----------------

Plan indépendant 120°

NK2F430	675	+EC 8,92 € HT
---------	-----	---------------



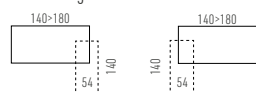
Caisson HB métal
juxtaposable
P. 80 cm

NCA3880	510	+EC 2,54 € HT
---------	-----	---------------

PLANS DROITS structure poutre SUR MEUBLES PORTEURS L.140 cm, avec 1 porte coulissante et 3 tiroirs fermant à clé, ou L.160 cm 2 portes coulissantes fermant à clé

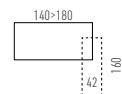
① Meuble porteur : L. x P. x H. : 140 x 54 x 57

Meuble aligné ou débordant



② Meuble porteur : L. x P. x H. : 160 x 42 x 57

Meuble débordant



Décor plateaux



*le décor (MHA) est disponible uniquement sur les plateaux rectilignes.

Décor corps



Décor portes



Meuble porteur avec caisson 3 tiroirs + 1 porte coulissante

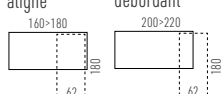
Meuble porteur 2 portes coulissantes

Plan	Meuble porteur à gauche	Meuble porteur à droite		
140 x 80	NK2FL65	NK2FL60	1 085 +EC 6,27	€ HT
160 x 80	NK2FL75	NK2FL70	1 110 +EC 7,09	€ HT
180 x 80	NK2FL85	NK2FL80	1 125 +EC 7,90	€ HT
			NK2FL30	935 +EC 28,34
			NK2FL40	960 +EC 29,16
			NK2FL50	975 +EC 29,97

PLANS DROITS H. 72 cm structure poutre SUR MEUBLE PORTEUR L. 180 cm, avec 1 porte coulissante fermant à clé, avec ou sans caisson intégré

Meuble porteur
L. x P. x H. : 180 x 62 x 57

2 positions : aligné ou débordant



Décor plateaux



*le décor (MHA) est disponible uniquement sur les plateaux rectilignes.

Décor corps



Décor porte



Décor caissons



Plan	Meuble porteur L.180 cm sans caisson				Meuble p. L.180 cm avec caisson 2 t.				Meuble p. L.180 cm avec caisson 3 t.			
	Meuble P. à gauche	Meuble P. à droite			Meuble P. à gauche	Meuble P. à droite			Meuble P. à gauche	Meuble P. à droite		
160 x 80	NK2FL125	NK2FL120	1 335 +EC 41,55	€ HT	NK2FL095	NK2FL100	1 675 +EC 50,30	€ HT	NK2FL565	NK2FL560	1 675 +EC 50,56	€ HT
180 x 80	NK2FL135	NK2FL130	1 350 +EC 42,39	€ HT	NK2FL105	NK2FL110	1 690 +EC 51,14	€ HT	NK2FL585	NK2FL580	1 690 +EC 51,44	€ HT

Décor possible meuble porteur : 3 finitions pour le corps, 7 finitions pour les portes et 6 finitions pour les tops et caissons.

TOURS DE RANGEMENT INDÉPENDANTES et RANGEMENTS PERSONNELS COMPACTS (options » p.108)

Tours de rangement :
L. x P. x H. : 44 x 80 x (72/120)

Décor tours



Le top des tours est proposé dans les 6 décors mélamine.

Rangement personnel compact :
L. x P. x H. : 36 x 80 x 109

Tour H. 72 sans niche*		Tour H. 72 avec niche, H. totale 120*		Tour H. 120*		Rangement personnel compact avec niche intégrée, coloris blanc, H.109	
à gauche	à droite	à gauche	à droite	à gauche	à droite	à gauche	à droite
NCAL05	NCAL10	NCAL15	NCAL20	NCAL25	NCAL30	NCA4889	NCA4888
790 +EC 6,84	€ HT	1 040 +EC 9,31	€ HT	1 170 +EC 9,50	€ HT	740 +EC 2,47	€ HT

*Options : kit de 3 tiroirs de rangement et casier personnel fermant à clé (voir page 108).

CAISSONS HAUTEUR BUREAU et OPTIONS, H. 72 cm

Caissons métal

- hauteur bureau H. 72
L. x P. : 42 x (60/80)



Caissons mélaminés

- hauteur bureau H. 72
L. x P. : 42 x (60/80)



Décor niches



*La niche superposée peut être orientée vers l'intérieur ou l'extérieur.



Caissons métal HB 72 cm avec top mélamine épaisseur 25 mm

P.60 NCA3860 460
+EC 2,35 € HT

P.80 NCA3880 510
+EC 2,54 € HT

Caissons mélaminés hauteur bureau H. 72 cm

P.60 NCA4860 505
+EC 6,11 € HT

P.80 NCA4880 550
+EC 6,49 € HT



Caissons métal HB P. 80 cm avec niche superposée, H. totale 120 cm*

NCA4900 750
+EC 5,01 € HT

Caissons mélaminés HB P. 80 cm avec niche superposée, H. totale 120 cm*

NCA4905 790
+EC 8,96 € HT

K3


MANAGER

SIÈGES

ACCUEIL

ACCESSOIRES

NUANCIER



L'architecture d'aujourd'hui

Equilibre et élégance des proportions pour cette gamme au design très actuel. Les piétements en tube carré 50 x 50 mm, associés à une poutre porteuse et structurante, garantissent une robustesse et une stabilité exceptionnelles. Piétements disponibles en version hauteur fixe (72 cm) ou réglables en hauteur (de 65 à 85 cm).



DÉCORS DES PLATEAUX



BL

Blanc



AK

Acacia



CE

Chêne clair




HE

Hêtre



NO

Noyer



MHA

Chêne naturel

COLORIS DES PIÈTEMENTS



BL

Blanc




AL

Aluminium



AN

Anthracite



NM

Noir mat



Le design actuel



Les panneaux-écrans isolent les collaborateurs les uns des autres qui restent cependant en contact visuel. (voir panneaux-écrans page 142 à 151)





*En option, :
pieds réglables
en hauteur
de 65 à 85 cm.*



K3, des postes de travail ergonomiques

La gamme K3 peut être dotée de plans de travail inclinés à 3,5°. Cette inclinaison participe très largement à l'ergonomie. L'utilisateur ressent un réel confort. Une diminution des troubles musculo-squelettiques en découle.





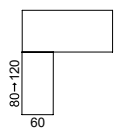
Des rangements astucieux

Des tours/rangements personnels peuvent être juxtaposés aux postes K3. Il est également possible de remplacer un piétement par une crédence ou une armoire à portes coulissantes.



EXTENSIONS RETOURS DIRECTS

Extensions retours non compatibles avec les plans droits réglables en hauteur.



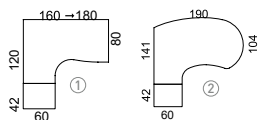
Retour sur pied

Retour sur caisson métal

Retour sur caisson mélaminé

	80 x 60	NK3F805	220	+EC 1,67	€ HT	NK3F806	565	+EC 3,20	€ HT	NK3F807	565	+EC 6,94	€ HT
	100 x 60	NK3F830	235	+EC 2,02	€ HT	NK3F836	580	+EC 3,55	€ HT	NK3F837	580	+EC 7,30	€ HT
	120 x 60	NK3F815	245	+EC 2,38	€ HT	NK3F816	590	+EC 3,91	€ HT	NK3F817	590	+EC 7,65	€ HT

PLANS COMPACTS 90° ASYMÉTRIQUES, structure poutre, H. 72 cm



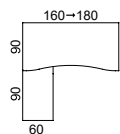
Indépendant

Avec caisson HB métal

Avec caisson HB mélaminé

	Retour à gauche	Retour à droite				Retour à gauche	Retour à droite				Retour à gauche	Retour à droite			
160 x 120 x 80 x 60	NK3F202	NK3F201	490	+EC 6,28	€HT	NK3F302	NK3F301	990	+EC 8,64	€HT	NK3F304	NK3F303	960	+EC 12,43	€HT
180 x 120 x 80 x 60	NK3F212	NK3F211	510	+EC 7,00	€HT	NK3F312	NK3F311	1 010	+EC 9,36	€HT	NK3F314	NK3F313	980	+EC 13,16	€HT
190 x 141 x 104 x 60	NK3F252	NK3F251	590	+EC 8,51	€HT	NK3F352	NK3F351	1 090	+EC 10,87	€HT	NK3F354	NK3F353	1 060	+EC 14,67	€HT

PLANS VAGUES SYMÉTRIQUES structure poutre et EXTENSIONS RETOURS DIRECTS, H. 72 cm



Indépendant

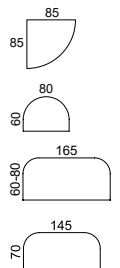
Retour sur pied

Retour sur caisson métal

Retour sur caisson mélaminé

		à gauche		à droite		à gauche		à droite		à gauche		à droite			
160 x 90 x 80	NK3F460			NK3F832	NK3F831	NK3F842	NK3F841	NK3F852	NK3F851						
	460	+EC 4,39	€ HT	245	+EC 1,85 € HT	245	+EC 1,85 € HT	590	+EC 3,38 € HT	590	+EC 3,38 € HT	590	+EC 7,11 € HT	590	+EC 7,11 € HT
180 x 90 x 80	NK3F480														
	490	+EC 5,41	€ HT												

PLATEAU D'ANGLE et EXTENSIONS CONVIVIALES



Plateau d'angle 90°

Extension conviviale

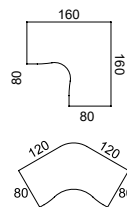
Extension 1/2 lune

Extension 1/2 lune

Extension 1/2 lune

85 x 85			L. 80 x P. 60			L. 165 x P. 60			L. 165 x P. 80			L. 145 x P. 70		
NK3F880	185 +EC 2,13	€ HT	NK3F865	215 +EC 1,50	€ HT	NK3F870	290 +EC 3,09	€ HT	NK3F875	330 +EC 3,98	€ HT	NK3F868	295 +EC 3,17	€ HT

PLANS COMPACTS 90° et 120° SYMÉTRIQUES, structure poutre, H. 72 cm



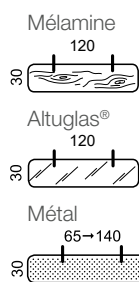
Indépendant 90°

Indépendant 120°

Ensemble 3 postes 120°

160 x 160 x 80 x 80	120 x 120 x 80 x 80	
NK3F410	NK3F430	NK3F439
760	685	1 980
+EC 8,37	+EC 5,05	+EC 14,69

VOILES DE FOND OPTIONNELS



H. 30 Mélangé (BL, CE)

Altuglas® translucide*


Métal (BL, NM)

L. 65	-	-	NAC8601M	97	+EC 0,12	€ HT
L. 95	-	-	NAC8602M	105	+EC 0,15	€ HT
L. 120	NAC8605B	105	NAC8605PT	145	+EC 0,44	€ HT
L. 140	NAC8606B	115	NAC8605M	115	+EC 0,18	€ HT
			NAC8607M	120	+EC 0,21	€ HT

Compatibilité voiles de fond métal
 L. 65 cm : plan droit 80x80 cm ;
 angle 90°.
 L. 95 cm : plan droit 120x80 cm.
 L. 120 cm : plan droit 140x80 cm.
 L. 140 cm : plan droit 160x80 cm ;
 plan droit 180x80 cm ;
 compact 90° 160-180-190.
 *Autres dimensions : nous consulter.

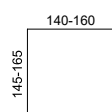
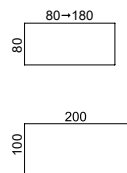


*le décor (MHA) est disponible uniquement sur les plateaux rectilignes.



K3

PLANS DROITS structure poutre, AVEC PLATEAUX STANDARDS ou ERGONOMIQUES INCLINÉS À 3,5°, pieds fixes ou réglables en hauteur



Décor niches



*La niche superposée peut être orientée vers l'intérieur ou l'extérieur.

Plateaux standards

Pieds fixes

140 x 70	NK3F030	360	+EC 3,25	€HT
160 x 70	NK3F050	385	+EC 3,68	€HT
80 x 80	NK3F010	320	+EC 2,45	€HT
120 x 80	NK3F020	355	+EC 3,42	€HT
140 x 80	NK3F040	370	+EC 3,91	€HT
160 x 80	NK3F060	395	+EC 4,39	€HT
180 x 80	NK3F080	410	+EC 4,88	€HT
200 x 100	NK3F100	510	+EC 6,66	€HT
140 x 145	NK3F445	740	+EC 7,00	€HT
160 x 165	NK3F465	780	+EC 8,86	€HT
80 x 60	NK3F005	310	+EC 1,90	€HT
100 x 60	NK3F012	325	+EC 2,27	€HT
120 x 60	NK3F015	335	+EC 2,64	€HT

Pieds réglables*

140 x 70	NK3H030	460	+EC 2,61	€HT
160 x 70	NK3H050	485	+EC 3,04	€HT
80 x 80	NK3H010	320	+EC 2,45	€HT
120 x 80	NK3H020	355	+EC 3,42	€HT
140 x 80	NK3H040	370	+EC 3,91	€HT
160 x 80	NK3H060	395	+EC 4,39	€HT
180 x 80	NK3H080	410	+EC 4,88	€HT
200 x 100	NK3H100	510	+EC 6,66	€HT

Plateaux ergonomiques inclinés à 3,5°

Pieds fixes

140 x 70	NK3I030	470	+EC 2,65	€HT
160 x 70	NK3I050	495	+EC 3,08	€HT
80 x 80	NK3I010	320	+EC 2,45	€HT
120 x 80	NK3I020	355	+EC 3,42	€HT
140 x 80	NK3I040	370	+EC 3,91	€HT
160 x 80	NK3I060	395	+EC 4,39	€HT
180 x 80	NK3I080	410	+EC 4,88	€HT
200 x 100	NK3I100	510	+EC 6,66	€HT

Pieds réglables*

140 x 70	NK3J030	610	+EC 2,81	€HT
160 x 70	NK3J050	635	+EC 3,24	€HT
80 x 80	NK3J010	320	+EC 2,45	€HT
120 x 80	NK3J020	355	+EC 3,42	€HT
140 x 80	NK3J040	370	+EC 3,91	€HT
160 x 80	NK3J060	395	+EC 4,39	€HT
180 x 80	NK3J080	410	+EC 4,88	€HT
200 x 100	NK3J100	510	+EC 6,66	€HT

* de 65 à 85 cm, uniquement disponibles en coloris blanc ou alu.



Electrification verticale coloris aluminium

NK38407	26	0,02	€HT
---------	----	------	-----



Niche* (sans base) se pose sur le bureau. L x P x H : 80 x 43 x 48 cm

NCA060	240	+EC 1,95	€HT
--------	-----	----------	-----

Kit 4 demi tablettes, voir page 106

PLANS DROITS H. 72 cm AVEC RANGEMENTS SOUS LE PLAN DE TRAVAIL remplaçant un pied



Décor plateaux




*le décor (MHA) est disponible uniquement sur les plateaux rectilignes.

Coloris piétements et caisson métal



Décor caissons



Décor tour de rangement



Avec caisson porteur mélamine sous plateau

140 x 80	NK3FL140	780	+EC 9,59	€HT
160 x 80	NK3FL160	805	+EC 10,08	€HT
180 x 80	NK3FL180	820	+EC 10,57	€HT



Avec caisson porteur métal sous plateau

140 x 80	NK3FL240	795	+EC 5,49	€HT
160 x 80	NK3FL260	820	+EC 5,97	€HT
180 x 80	NK3FL280	835	+EC 6,46	€HT



Avec tour de rangement sous plateau à gauche à droite

140 x 80	NK3FL340	NK3FL440	1 080	+EC 9,43	€HT
160 x 80	NK3FL360	NK3FL460	1 105	+EC 9,91	€HT
180 x 80	NK3FL380	NK3FL480	1 120	+EC 10,40	€HT

CAISSONS MOBILES et OPTIONS

Caissons métal L. x P. x H. : 42 x 54 x 57




Caissons mélaminés et tops de finition L. x P. x H. : 42 x 56 x 55



Caissons métal H. 57 cm

2 tiroirs	NCA3820	320	+EC 1,20	€HT
3 tiroirs	NCA3830	320	+EC 1,76	€HT



Top de finition en option

NCA3840	60	+EC 0,53	€HT
---------	----	----------	-----



Caissons mélaminés H. 55 cm

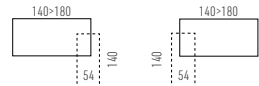
2 tiroirs	NCA4820	295	+EC 4,39	€HT
3 tiroirs	NCA4830	295	+EC 4,50	€HT

en stock

PLANS DROITS structure poutre SUR MEUBLES PORTEURS, avec 1 porte coulissante et 3 tiroirs fermant à clé, L.140 cm ou 2 portes coulissantes fermant à clé

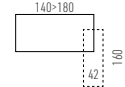
① Meuble porteur : L. x P. x H. : 140 x 54 x 57

Meuble aligné ou débordant



② Meuble porteur : L. x P. x H. : 160 x 42 x 57

Meuble débordant



Décor plateaux

BL AK CE *le décor (MHA) est disponible uniquement sur les plateaux rectilignes.

Décor corps

BL

Décor portes

BL



Meuble porteur L.140 cm avec caisson 3 tiroirs + 1 porte coulissante



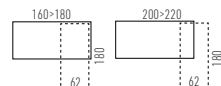
Meuble porteur L.160 cm 2 portes coulissantes

Plan	Meuble porteur à gauche	Meuble porteur à droite		
140 x 80	NK3FL65	NK3FL60	1 090 +EC 16,86	€ HT
160 x 80	NK3FL75	NK3FL70	1 115 +EC 17,35	€ HT
180 x 80	NK3FL85	NK3FL80	1 130 +EC 17,84	€ HT
200 x 100	NK3FL95	NK3FL90	1 200 +EC 19,48	€ HT
			NK3FL30	940 +EC 16,09 € HT
			NK3FL40	965 +EC 16,58 € HT
			NK3FL50	980 +EC 17,07 € HT
			NK3FL20	1 050 +EC 18,71 € HT

PLANS DROITS H. 72 cm structure poutre SUR MEUBLE PORTEUR, L. 180 cm avec 1 porte coulissante, avec ou sans caisson

③ Meuble porteur : L. x P. x H. : 180 x 62 x 57

Meuble aligné ou débordant



Décor plateaux

BL AK CE *le décor (MHA) est disponible uniquement sur les plateaux rectilignes.

Décor corps

BL CE NR

Décor portes

BL AK CE NO NR MHA HE

Décor caissons

BL AK CE HE NO



Meuble porteur L.180 cm sans caisson



Meuble p. L.180cm avec caisson 2 t.



Meuble p. L.180cm avec caisson 3 t.

Plan	Meuble P. à gauche	Meuble P. à droite			Meuble P. à gauche	Meuble P. à droite			Meuble P. à gauche	Meuble P. à droite		
160 x 80	NK3FL125	NK3FL120	1 350 +EC 21,37	€ HT	NK3FL095	NK3FL100	1 690 +EC 25,75	€ HT	NK3FL565	NK3FL560	1 690 +EC 25,87	€ HT
180 x 80	NK3FL135	NK3FL130	1 365 +EC 21,86	€ HT	NK3FL105	NK3FL110	1 705 +EC 26,23	€ HT	NK3FL585	NK3FL580	1 705 +EC 26,36	€ HT

Décor possibles meuble porteur : 3 finitions pour le corps, 7 finitions pour les portes et 6 finitions pour les tops et caissons.

TOURS DE RANGEMENT INDÉPENDANTES et RANGEMENTS PERSONNELS COMPACTS (options » p.108)

Tours de rangement :
L. x P. x H. : 44 x 80 x (72/120)

Décor tours

BL

Le top des tours est proposé dans les 6 décors mélamine.

Rangement personnel compact :
L. x P. x H. : 36 x 80 x 109



Tour H. 72 sans niche*



Tour H. 72 avec niche, H. totale 120*



Tour H. 120*



Rangement personnel compact avec niche intégrée, coloris blanc, H.109



à gauche		à droite		à gauche		à droite		à gauche		à droite													
NCAL05		NCAL10		NCAL15		NCAL20		NCAL25		NCAL30		NCA4889		NCA4888									
790		+EC 6,84		€ HT		1 040		+EC 9,31		€ HT		1 170		+EC 9,50		€ HT		740		+EC 2,47		€ HT	

*Options : kit de 3 tiroirs de rangement et casier personnel fermant à clé (voir page 108).

CAISSONS HAUTEUR BUREAU et OPTIONS, H. 72 cm

Caissons métal

- hauteur bureau H. 72
L. x P. : 42 x (60/80)

BL AL AN NG

Caissons mélaminés

- hauteur bureau H. 72
L. x P. : 42 x (60/80)

BL AK CE HE NO

Décor niches

BL

*La niche superposée peut être orientée vers l'intérieur ou l'extérieur.




Caissons métal HB 72 cm avec top mélamine épaisseur 25 mm

P.60	NCA3860	460 +EC 2,35	€ HT
P.80	NCA3880	510 +EC 2,54	€ HT



Caissons mélaminés hauteur bureau H. 72 cm

P.60	NCA4860	505 +EC 6,11	€ HT
P.80	NCA4880	550 +EC 6,49	€ HT



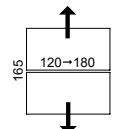
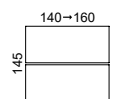
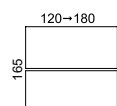
Caissons métal HB P. 80 cm avec niche superposée, H. totale 120 cm*

NCA4900	750 +EC 5,01	€ HT
---------	-----------------	------




Caissons mélaminés HB P. 80 cm avec niche superposée, H. totale 120 cm*

NCA4905	790 +EC 8,96	€ HT
---------	-----------------	------



Décor plateaux



*le décor (MHA) est disponible uniquement sur les plateaux rectilignes.

Coloris piètements

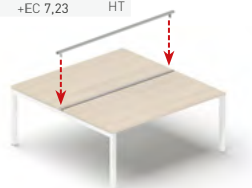


Plateaux fixes prof. 70 ou 80 cm
(cache central et goulotte horizontale en option)

	Élément départ	Élément suivant
2 x 120 x 80	NK3B520 690 +EC 6,68 € HT	NK3B525 490 +EC 6,25 € HT
2 x 140 x 80	NK3B540 730 +EC 7,65 € HT	NK3B545 525 +EC 7,22 € HT
2 x 160 x 80	NK3B560 750 +EC 8,62 € HT	NK3B565 580 +EC 8,19 € HT
2 x 180 x 80	NK3B580 780 +EC 9,60 € HT	NK3B585 610 +EC 9,17 € HT
2 x 140 x 70	NK3B530 690 +EC 6,79 € HT	NK3B535 500 +EC 6,38 € HT
2 x 160 x 70	NK3B550 730 +EC 7,64 € HT	NK3B555 550 +EC 7,23 € HT

Plateaux coulissants prof. 80 cm
(goulotte horizontale intégrée)

	Élément départ	Élément suivant
NK3C523	895 +EC 7,14 € HT	NK3C528 690 +EC 6,65 € HT
NK3C543	935 +EC 8,16 € HT	NK3C548 750 +EC 7,67 € HT
NK3C563	990 +EC 9,15 € HT	NK3C568 780 +EC 8,65 € HT
NK3C583	1 020 +EC 10,14 € HT	NK3C588 820 +EC 9,65 € HT



OPTIONS pour BENCH plateaux fixes

Goulotte horizontale

L. 120	NAC8413	75	+EC 0,09 € HT
L. 140	NAC8414	84	+EC 0,14 € HT
L. 160	NAC8416	90	+EC 0,16 € HT
L. 180	NAC8418	95	+EC 0,17 € HT

OPTIONS pour tous les BENCH

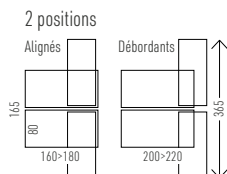
Cache central

NAC8443	105	+EC 0,07 € HT
NAC8445	110	+EC 0,08 € HT
NAC8487	115	+EC 0,09 € HT
NAC8489	125	+EC 0,100 € HT



POSTES BENCH H. 72 cm SUR MEUBLE PORTEUR, 1 porte coulissante fermant à clé, avec ou sans caisson intégré


Meuble porteur,
L. x P. x H. : 180 x 62 x 57



Décor corps



Décor porte



Décor caissons



Meuble porteur
sans caisson

2 x 160 x 80	NK3B760	2 590	+EC 42,66 € HT
2 x 180 x 80	NK3B780	2 620	+EC 34,00 € HT

Meuble porteur
avec caisson 2 tiroirs

NK3B762	3 280	+EC 51,41 € HT
NK3B782	3 310	+EC 52,39 € HT

Meuble porteur
avec caisson 3 tiroirs

NK3B763	3 280	+EC 51,65 € HT
NK3B783	3 310	+EC 52,63 € HT

Décor possibles meuble porteur : 3 finitions pour le corps, 7 finitions pour les portes et 6 finitions pour les tops et caissons.



Coussin d'assise

Transforme instantanément la crédence en siège d'appoint.
Fixation par double face.
L. x P. : 32 / 42 x 54 cm.

		BN - YB	CE - ST
L. 32 cm	NCA3837	74 +EC 0,42 € HT	105 +EC 0,42 € HT
L. 42 cm	NCA3835	77 +EC 0,42 € HT	109 +EC 0,42 € HT

K7

MANAGER

SIÈGES

ACCUEIL

ACCESSOIRES

NUANCIER



L'équilibre parfait

Piètement très architectural, élégance des proportions. La triangularité de sa structure confère à la gamme K7 un design d'une grande fluidité. Parfaite stabilité grâce à la poutre structurante. Piètement disponible en coloris blanc. 6 décors de plateaux.



DÉCORS
DES
PLATEAUX



BL

Blanc



AK

Acacia



CE

Chêne clair



HE

Hêtre



NO

Noyer



MHA

Chêne naturel

COLORIS
DES
PIÈTEMENTS



BL

Blanc



Ambiance chaleureuse

MANAGER

SIÈGES


ACCUEIL

ACCESSOIRES

NUANCIER



Kit réhausse en option :
plans de travail réglables
en hauteur de 73 à 93 cm.



OPÉRATIVE K7

COMPLÉMENTS

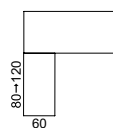
TABLES RÉUNION / CAFÉTÉRIA

CHAISES RÉUNION / CAFÉTÉRIA

ESPACES INFORMELS

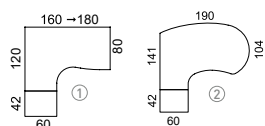
EXTENSIONS RETOURS DIRECTS, H. 72 cm

Extensions retours non compatibles avec les plans droits réglables en hauteur.



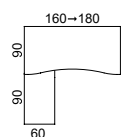
	Retour sur pied			Retour sur caisson métal			Retour sur caisson mélaminé		
80 x 60	NK7F805	245	+EC 1,67 € HT	NK7F806	565	+EC 3,20 € HT	NK7F807	565	+EC 6,95 € HT
100 x 60	NK7F830	260	+EC 2,02 € HT	NK7F836	580	+EC 3,55 € HT	NK7F837	580	+EC 7,30 € HT
120 x 60	NK7F815	270	+EC 2,38 € HT	NK7F816	590	+EC 3,91 € HT	NK7F817	590	+EC 7,65 € HT

PLANS COMPACTS 90° ASYMÉTRIQUES, structure poutre, H. 72 cm



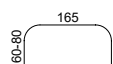
	Indépendant			Avec caisson HB métal			Avec caisson HB mélaminé		
	Retour à gauche	Retour à droite		Retour à gauche	Retour à droite		Retour à gauche	Retour à droite	
160 x 120 x 80 x 60	NK7F202	NK7F201	540 +EC 6,26 € HT	NK7F302	NK7F301	1 040 +EC 8,62 € HT	NK7F304	NK7F303	1 010 +EC 12,42 € HT
180 x 120 x 80 x 60	NK7F212	NK7F211	560 +EC 6,98 € HT	NK7F312	NK7F311	1 060 +EC 9,34 € HT	NK7F314	NK7F313	1 030 +EC 13,14 € HT
190 x 141 x 104 x 60	NK7F252	NK7F251	650 +EC 8,49 € HT	NK7F352	NK7F351	1 140 +EC 10,85 € HT	NK7F354	NK7F353	1 110 +EC 14,65 € HT

PLANS VAGUES SYMÉTRIQUES structure poutre et EXTENSIONS RETOURS DIRECTS, H. 72 cm



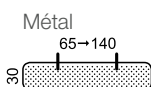
	Indépendant	Retour sur pied		Retour sur caisson métal		Retour sur caisson mélaminé	
		à gauche	à droite	à gauche	à droite	à gauche	à droite
160 x 90 x 80	NK7F460 490 +EC 4,38 € HT	NK7F832 270 +EC 1,85 € HT	NK7F831 270 +EC 1,85 € HT	NK7F842 590 +EC 3,38 € HT	NK7F841 590 +EC 3,38 € HT	NK7F852 590 +EC 7,12 € HT	NK7F851 590 +EC 7,12 € HT
180 x 90 x 80	NK7F480 505 +EC 5,39 € HT						

PLATEAU D'ANGLE et EXTENSIONS CONVIVIALES



Plateau d'angle 90°		Extension conviviale		Extension 1/2 lune		Extension 1/2 lune	
85 x 85		L. 80 x P. 60		L. 165 x P. 60		L. 165 x P. 80	
NK7F880	185 +EC 2,13 € HT	NK7F865	215 +EC 1,50 € HT	NK7F870	290 +EC 3,09 € HT	NK7F875	330 +EC 3,98 € HT

VOILES DE FOND OPTIONNELS



H. 30	Mélamine (BL, CE)	Altuglas® translucide*	Métal (BL, NM)	Compatibilité voiles de fond métal
L. 65	-	-	NAC8601M 97 +EC 0,12 € HT	L. 65 cm : plan droit 80x80 cm ; angle 90°.
L. 95	-	-	NAC8602M 105 +EC 0,15 € HT	L. 95 cm : plan droit 120x80 cm.
L. 120	NAC8605B 105 +EC 0,86 € HT	NAC8605PT 145 +EC 0,44 € HT	NAC8605M 115 +EC 0,18 € HT	L. 120 cm : plan droit 140x80 cm.
L. 140	NAC8606B 115 +EC 1,00.00 € HT	-	NAC8607M 120 +EC 0,21 € HT	L. 140 cm : plan droit 160x80 cm ; plan droit 180x80 cm ; compact 90° 160-180-190.

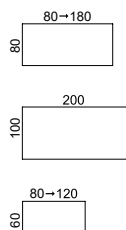
*Autres dimensions : nous consulter.



*le décor (MHA)
est disponible
uniquement sur les
plateaux rectilignes.



PLANS DROITS structure poutre, AVEC PLATEAUX STANDARDS ou ERGONOMIQUES INCLINÉS à 3,5°, H. 72 cm



Décor niches



*La niche superposée
peut être orientée vers
l'intérieur ou l'extérieur.

Plateaux standards

80 x 80	NK7F010	395	+EC 2,43	€ HT
120 x 80	NK7F020	430	+EC 3,41	€ HT
140 x 80	NK7F040	445	+EC 3,89	€ HT
160 x 80	NK7F060	470	+EC 4,38	€ HT
180 x 80	NK7F080	485	+EC 4,86	€ HT
200 x 100	NK7F100	640	+EC 6,66	€ HT
80 x 60	NK7F005	380	+EC 1,91	€ HT
100 x 60	NK7F012	395	+EC 2,28	€ HT
120 x 60	NK7F015	405	+EC 2,65	€ HT

Plateaux ergonomiques inclinés à 3,5°

NK7I010	560	+EC 2,63	€ HT
NK7I020	595	+EC 3,61	€ HT
NK7I040	610	+EC 4,09	€ HT
NK7I060	635	+EC 4,58	€ HT
NK7I080	650	+EC 5,06	€ HT



Pièce
d'inclinaison
à 3,5° laquée
époxy coloris
blanc ou
aluminium.

Kit pieds réglables

NK78450AL	140	+EC 0,06	€ HT
-----------	-----	----------	------



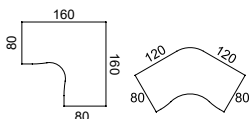
Kit pieds réglables en hauteur de 73 à 93 cm au
pas de 2 cm.



Niche* (sans base) se pose sur le bureau.
L x P x H : 80 x 43 x 48 cm
NCAL060 240 +EC 1,95 € HT

*Rangements juxtaposés : armoire hauteur de bureau,
avec ou sans portes, remplaçant un pied (voir page 102).

PLANS COMPACTS 90° et 120° SYMÉTRIQUES, structure poutre, H. 72 cm



Indépendant 90°

160 x 160 x 80 x 80

NK7F410	790	+EC 8,36	€ HT
---------	-----	----------	------

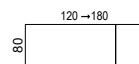


Indépendant 120°

120 x 120 x 80 x 80

NK7F430	750	+EC 5,03	€ HT
---------	-----	----------	------

PLANS DROITS H. 72 cm AVEC RANGEMENTS SOUS LE PLAN DE TRAVAIL remplaçant un pied



Décor plateaux



*le décor (MHA)
est disponible
uniquement sur les
plateaux rectilignes.

Coloris piétements



Décor caissons



Décor tour de rangement



Avec caisson porteur
mélangé sous plateau

140 x 80	NK7FL140	860	+EC 9,59	€ HT
160 x 80	NK7FL160	885	+EC 10,07	€ HT
180 x 80	NK7FL180	900	+EC 10,56	€ HT



Avec caisson porteur métal
sous plateau

NK7FL240	875	+EC 5,48	€ HT
NK7FL260	900	+EC 5,96	€ HT
NK7FL280	915	+EC 6,45	€ HT



Avec tour de rangement sous plateau
à gauche à droite

140 x 80	NK7FL340	NK7FL440	1 090	+EC 9,42	€ HT
160 x 80	NK7FL360	NK7FL460	1 115	+EC 9,90	€ HT
180 x 80	NK7FL380	NK7FL480	1 130	+EC 10,39	€ HT

CAISSONS MOBILES et OPTIONS

Caissons métal
L x P x H : 42 x 54 x 57



Caissons mélaminés et tops de finition
L x P x H : 42 x 56 x 55



Caissons métal
H. 57 cm

2 tiroirs	NCA3820	320	+EC 1,20	€ HT
3 tiroirs	NCA3830	320	+EC 1,76	€ HT



Top de finition
en option

NCA3840	60	+EC 0,53	€ HT
---------	----	----------	------



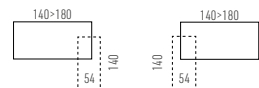
Caissons mélaminés
H. 55 cm

2 tiroirs	NCA4820	295	+EC 4,39	€ HT
3 tiroirs	NCA4830	295	+EC 4,50	€ HT

PLANS DROITS SUR MEUBLES PORTEURS L. 140 cm, avec 1 porte coulissante et 3 tiroirs fermant à clé, ou L. 160 cm avec 2 portes coulissantes fermant à clé

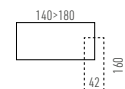
① Meuble porteur : L. x P. x H. : 140 x 54 x 57

Meuble aligné ou débordant



② Meuble porteur : L. x P. x H. : 160 x 42 x 57

Meuble débordant



Décor plateaux



*le décor (MHA) est disponible uniquement sur les plateaux rectilignes.

Décor corps



Décor portes



Meuble porteur L.140 cm avec caisson 3 tiroirs + 1 porte coulissante

Meuble porteur L.160 cm 2 portes coulissantes

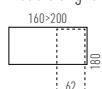
Plan	Meuble porteur à gauche	Meuble porteur à droite	
140 x 80	NK7FL65	NK7FL60	1 130 +EC 16,85 € HT
160 x 80	NK7FL75	NK7FL70	1 155 +EC 17,34 € HT
180 x 80	NK7FL85	NK7FL80	1 170 +EC 17,83 € HT

NK7FL30	980 +EC 16,08 € HT
NK7FL40	1 005 +EC 16,57 € HT
NK7FL50	1 020 +EC 17,83 € HT

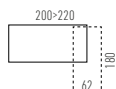
PLANS DROITS H. 72 cm structure poutre SUR MEUBLE PORTEUR L. 180 cm, avec 1 porte coulissante fermant à clé, avec ou sans caisson intégré

Meuble porteur
L. x P. x H. : 180 x 64 x 57

Meuble aligné



Meuble débordant



Décor plateaux



*le décor (MHA) est disponible uniquement sur les plateaux rectilignes.

Décor corps



Décor porte



Décor caissons



Plan	Meuble porteur L.180 cm sans caisson		Meuble p. L.180 cm avec caisson 2 t.		Meuble p. L.180 cm avec caisson 3 t.	
	Meuble P. à gauche	Meuble P. à droite	Meuble P. à gauche	Meuble P. à droite	Meuble P. à gauche	Meuble P. à droite
160 x 80	NK7FL125	NK7FL120	NK7FL095	NK7FL100	NK7FL565	NK7FL560
	1 390 +EC 21,37 € HT		1 730 +EC 26,21 € HT		1 730 +EC 26,33 € HT	
180 x 80	NK7FL135	NK7FL130	NK7FL105	NK7FL110	NK7FL585	NK7FL580
	1 405 +EC 21,84 € HT		1 745 +EC 26,23 € HT		1 745 +EC 26,35 € HT	

Décor possibles meuble porteur : 3 finitions pour le corps, 7 finitions pour les portes et 6 finitions pour les tops et caissons.

TOURS DE RANGEMENT INDÉPENDANTES et RANGEMENTS PERSONNELS COMPACTS (options » p.108)

Tours de rangement :
L. x P. x H. : 44 x 80 x (72/120)

Décor tours



Le top des tours est proposé dans les 6 décors mélamine.

Rangement personnel compact :
L. x P. x H. : 36 x 80 x 109



Tour H. 72 sans niche*		Tour H. 72 avec niche, H. totale 120*		Tour H. 120*		Rangement personnel compact avec niche intégrée, coloris blanc, H.109	
à gauche	à droite	à gauche	à droite	à gauche	à droite	à gauche	à droite
NCAL05G	NCAL10D	NCAL15G	NCAL20D	NCAL25G	NCAL30D	NCA4889	NCA4888
790	+EC 6,84 € HT	1 040	+EC 9,31 € HT	1 170	+EC 9,50 € HT	740	+EC 2,47 € HT

*Options : kit de 3 tiroirs de rangement et casier personnel fermant à clé (voir page 108).

CAISSONS HAUTEUR BUREAU et OPTIONS, H. 72 cm

Caissons métal

- hauteur bureau H. 72
L. x P. : 42 x (60/80)



Caissons mélaminés

- hauteur bureau H. 72
L. x P. : 42 x (60/80)



Décor niches



*La niche superposée peut être orientée vers l'intérieur ou l'extérieur.



Caissons métal HB 72 cm avec top mélamine épaisseur 25 mm

P.60	NCA3860	460 +EC 2,35 € HT
P.80	NCA3880	510 +EC 2,54 € HT



Caissons mélaminés hauteur bureau H. 72 cm

P.60	NCA4860	505 +EC 6,11 € HT
P.80	NCA4880	550 +EC 6,49 € HT



Caissons métal HB P. 80 cm avec niche superposée, H. totale 120 cm*

NCA4900	750 +EC 5,01 € HT
---------	----------------------



Caissons mélaminés HB P. 80 cm avec niche superposée, H. totale 120 cm*

NCA4905	790 +EC 8,96 € HT
---------	----------------------



*Coussin d'assise en option
sur les crédences, voir page 69*



K.PRO RÉGLABLES EN HAUTEUR

MANAGER

SIÈGES

ACCUEIL

ACCESSOIRES

NUANCIER




Il est dorénavant reconnu que la position assise prolongée est déconseillée, elle nuit à la santé et à la performance. Varier régulièrement sa posture améliore le flux sanguin, diminue les tensions musculaires et donc l'impression de fatigue. Cette bonne habitude augmente de fait le bien-être et la productivité. Grâce à un réglage mécanique (manivelle) ou motorisé, nos tables assis-debout s'ajustent à la morphologie de chaque utilisateur en prenant en compte ses besoins spécifiques.

DÉCORS
DES
PLATEAUX



COLORIS
DES
PIÈTEMENTS



5 modèles de tables réglables en hauteur



K.PRO 1

70 à 116 cm



K.PRO ECO

70 à 120 cm



K.PRO 2

70 à 120 cm



K.PRO 3

65 à 130 cm



K.PRO 3 BENCH

65 à 130 cm



Dès que la table est réglée à la bonne hauteur, la poignée s'escamote complètement sous le plateau.

K.PRO 1

Poste réglable en hauteur à l'aide d'une manivelle située sous le plateau. Après utilisation, la poignée s'escamote sous le plateau (voir ci-contre). Piétement métall type T disponible dans 3 coloris époxy : blanc ou aluminium (en stock), et noir (sur commande).

Décor plateaux



Coloris pieds métal



Réglage par manivelle — 70 à 116 cm

140 x 70 cm	NADKP105	560 +EC 3,53	€ HT
160 x 70 cm	NADKP110	585 +EC 3,95	€ HT
120 x 80 cm	NADKP115	560 +EC 3,48	€ HT
140 x 80 cm	NADKP120	575 +EC 3,95	€ HT
160 x 80 cm	NADKP125	595 +EC 4,42	€ HT
180 x 80 cm	NADKP130	610 +EC 4,89	€ HT



K.PRO mini

Un mini poste réglable en hauteur de 71 à 117 cm, par commande électrique.

Plateaux disponibles dans 2 décors : blanc (BL) ou acacia (AK).

Fonction anti-collision.

Piétement une colonne sur embase à 4 branches disponible dans 3 coloris époxy : blanc, aluminium ou noir.

Décor plateaux



Coloris pieds métal



Réglage électrique standard — 71 à 117 cm

90 x 55 cm	NADKPM05	780 +EC 4,68	€ HT
115 x 55 cm	NADKPM10	795 +EC 5,04	€ HT



K.PRO ECO

Poste réglable en hauteur de 70 à 120 cm, par boîtier commande électrique

Plateau en mélamine épaisseur 25mm disponible dans 6 décors

Piètement type T avec réglage électrique de la hauteur (système entraînement monomoteur).

Colonne à 2 segments en profilé d'acier : 80 x 50 mm et 75 x 45 mm

Longueur pied : 590 mm, équipé de patins réglables sur une amplitude de + 10 mm.

Boîtier de commande : bouton réglage haut / bas avec affichage de la hauteur

Fonction anti-collision et protection contre la surchauffe

Vitesse : 21 mm/s avec charge max. admissible

Charge max. : 60 kg uniformément répartis

Démarrage / arrêt souple

Mouvement fluide haut - bas

Emission du bruit : < à 48 dB

Consommation en veille : 0.5W

Coloris pieds métal



Décors plateaux



Boîtier de commande avec display

Réglage électrique standard — 70 à 120 cm

120 x 60 cm	NADKPECO126	540 +EC 3,78	€ HT
140 x 70 cm	NADKPECO147	570 +EC 3,83	€ HT
160 x 70 cm	NADKPECO167	580 +EC 4,25	€ HT
120 x 80 cm	NADKPECO128	560 +EC 3,78	€ HT
140 x 80 cm	NADKPECO148	580 +EC 4,25	€ HT
160 x 80 cm	NADKPECO168	590 +EC 4,72	€ HT



K.PRO 2

Poste réglable en hauteur de 70 à 120 cm, par commande électrique.
Possibilité de pré-régler 3 positions sur le boîtier de commande avec display situé en dessous du plateau.
Plateau en mélamine épaisseur 25mm disponible dans 6 décors.
Fonction anti-collision.
Piétement métal type T disponible dans 3 coloris époxy : blanc ou aluminium (en stock), et noir (sur commande).
Certifié GS.
Vitesse : 36 mm/s.
Emission du bruit : < à 42 dB.
Charge max. du plateau : 80 kg uniformément répartis.
Consommation en veille : 0.1W

Décors plateaux



Coloris pieds métal



Toutes les tables K.PRO 2 sont livrées avec un boîtier de commande avec display et 3 positions mémorisables.

Réglage électrique standard — 70 à 120 cm

140 x 70 cm	NADKP205	750 +EC 3,60	€HT
160 x 70 cm	NADKP210	775 +EC 4,49	€HT
120 x 80 cm	NADKP215	750 +EC 3,55	€HT
140 x 80 cm	NADKP220	765 +EC 4,02	€HT
160 x 80 cm	NADKP225	790 +EC 4,49	€HT
180 x 80 cm	NADKP230	805 +EC 4,96	€HT





Table de réunion 160 x 165, réglable en hauteur de 65 à 130 cm.

⌚ K.PRO 3 (RÉUNION)

Réglage en hauteur via le boîtier de commande avec display et 3 positions mémorisables.

Réglage électrique standard — 65 à 130 cm

160 x 165 cm NADKPS355 2 770 +EC 9,40 € HT



Conforme aux normes :

EN 527-1

EN 527-2

⌚ K.PRO 3 (POSTE EN L)

Réglage en hauteur de 66 à 132 cm via le boîtier de commande avec display et 3 positions mémorisables.

Coloris pieds métal



Plan principal

	160 x 80 cm			180 x 80 cm		
80 x 60 cm	NADKPS325	1 675 +EC 6,80	€ HT	NADKPS340	1 690 +EC 7,27	€ HT
100 x 60 cm	NADKPS330	1 690 +EC 7,16	€ HT	NADKPS345	1 705 +EC 7,63	€ HT
120 x 60 cm	NADKPS335	1 710 +EC 7,51	€ HT	NADKPS350	1 725 +EC 7,98	€ HT



Toutes les tables K.PRO 3 sont livrées avec un boîtier de commande avec display et 3 positions mémorisables.

⌚ K.PRO 3 (POSTE SOLO)

Postes réglables en hauteur, de 65 à 130 cm, par commande électrique, via le boîtier de commande.

Possibilité de pré-régler 3 positions sur le boîtier commande avec display situé sous le plateau.

Plateau mélamine épaisseur 25 mm disponible dans 6 décors.

Piètement métal disponible dans 3 coloris époxy :

blanc ou aluminium (en stock), et noir (sur commande).

Vitesse : 38mm/s.

Emission de bruit : < à 50dB.

Charge max. du plateau : 80 kg uniformément répartis.

Consommation en veille : 0.3W

Décors plateaux



Coloris pieds métal



Réglage électrique grande amplitude — 65 à 130 cm

120 x 80 cm	NADKPS305	870 +EC 4,45	€HT
140 x 80 cm	NADKPS310	885 +EC 4,92	€HT
160 x 80 cm	NADKPS315	910 +EC 5,39	€HT
180 x 80 cm	NADKPS320	925 +EC 5,86	€HT



Option roulettes avec frein.
La hauteur est alors réglable de 71 à 136 cm.

Opt. roulettes	NAC9045	50	€HT
----------------	---------	----	-----

en stock sur délai 5 semaines



⌄ Panneaux-pieds

Panneaux-pieds métalliques pour postes K.PRO 3, permettant de dissimuler tous les câbles.

Disponibles en versions courte & «toute largeur».

Disponible dans 3 coloris époxy : blanc, aluminium ou noir.

Panneau-pied « court »	NAD305	250	+EC 0,44	€ HT
Panneau-pied «toute largeur»	NAD310	295	+EC 0,56	€ HT

⌄ Goulottes basculantes

Goulotte inclinable et réglable en hauteur (8, 10 ou 12 cm).

Disponible dans 2 coloris : blanc ou aluminium.

Goulotte L.140 cm	NAC9035	79	+EC 0,21	€ HT
Goulotte L.160 cm	NAC9040	86	+EC 0,24	€ HT



Conforme aux normes :

EN 527-1

EN 527-2



⌚ K.PRO 3 (BENCH)

Postes en vis à vis réglables indépendamment en hauteur, de 65 à 130 cm, par commande électrique, via le boîtier de commande.
Possibilité de pré-régler 3 positions sur le boîtier commande avec display situé sous le plateau.
Plateau en mélamine épaisseur 25 mm disponible dans 6 décors.
Piètement métal disponible dans 3 coloris époxy : blanc ou aluminium (en stock), et noir (sur commande).
Vitesse : 38mm/s.
Emission de bruit : < à 50dB.
Charge max. du plateau : 80 kg uniformément répartis.
Consommation en veille : 0.3W

Décors plateaux



Coloris pieds métal



Réglage électrique grande amplitude — 65 à 130 cm

2 x 120 x 80 cm	NADKPB05	1 760 +EC 5,85	€HT
2 x 140 x 80 cm	NADKPB10	1 790 +EC 6,79	€HT
2 x 160 x 80 cm	NADKPB15	1 840 +EC 7,74	€HT
2 x 180 x 80 cm	NADKPB20	1 870 +EC 8,67	€HT



Toutes les tables K.PRO 3 sont livrées avec un boîtier de commande avec display et 3 positions mémorisables.

Goulottes centrales



Longueur	120 cm	140 cm	160 cm	180 cm
Blanc	NAC9015BL 250 +EC 0,62 €HT	NAC9020BL 290 +EC 0,71 €HT	NAC9025BL 330 +EC 0,80 €HT	NAC9030BL 350 +EC 0,89 €HT
	NAC9015AL 250 +EC 0,62 €HT	NAC9020AL 290 +EC 0,71 €HT	NAC9025AL 330 +EC 0,80 €HT	NAC9030AL 350 +EC 0,89 €HT

CALL CENTER

Espaces individualisés bénéficiant d'une réduction très importante des bruits environnants.

Cloisonnement par panneaux super acoustiques de hauteur 134 cm et d'épaisseur 36 mm (âme bois 16 mm recevant sur chaque face une mousse acoustique insonorisante d'épaisseur 10 mm.) Absorption homologuée classe C.

5 revêtements : tissus Berta (BE), Lucia (YB), Austea (TC), Step (ST) et Synergy (SY).

Plateaux épaisseur 25 mm, mélamine coloris blanc, chêne ambré et chêne blanchi, avec échancrure pour le passage de câbles. Plateaux réglables en hauteur lors de l'installation (72 à 78cm).





OPÉRATIVE

CCOMPLÉMENTS

TABLES RÉUNION / CAFÉTÉRIA

CHAISES RÉUNION / CAFÉTÉRIA

ESPACES INFORMELS



⌚ Poste solo trapézoïdal

Encombrement
208 x 92 cm

Encombrement
362 x 92 cm



Module "départ" - Plan de travail 180 x 68 cm

	BE	YB - TC	ST - SY - VE
NTRZMD	1 300 +EC 13,20 €HT	1 670 +EC 13,20 €HT	1 860 +EC 13,20 €HT

Module "suivant" - Plan de travail 180 x 68 cm

	BE	YB - TC	ST - SY - VE
NTRZMS	960 +EC 7,83 €HT	1 190 +EC 7,83 €HT	1 330 +EC 7,83 €HT

⌚ 3 postes solo trapézoïdaux



Plan de travail (3x) 180 x 68 cm

Encombrement total 310 x 270 cm

	BE	YB - TC	ST - SY - VE
NTRZPT	2 860 +EC 23,50 €HT	3 590 +EC 23,50 €HT	3 970 +EC 23,50 €HT



Tissu BERTA BE » 477	Tissu LUCIA YB » 479	Tissu AUSTEA TC » 482	Tissu STEP ST » 484	Tissu SYNERGY SY » 483	Tissu VELITO VE » 486
----------------------------	----------------------------	-----------------------------	---------------------------	------------------------------	-----------------------------



Combinez, à votre guise, espaces de travail et espaces de détente...

Les call center sont en totale harmonie avec les espaces insonorisés (» 156-159)





⌚ Postes solo et multiple, hauteur 134 cm, profondeur 85/170 cm, plans de travail profondeur 78 cm, avec échancrure



DÉCORS
DES
PLATEAUX



M1

Blanc



D1

Chêne blanchi




D2

Chêne ambré




Prof. 85 cm - Modules "départ"

		BE	LU - TC	ST - SY - VE	
L. 86 cm	NCCSMD086	1 060 +EC 10,09	1 350 +EC 10,08	1 530 +EC 10,08	€ HT
L. 106 cm	NCCSMD106	1 140 +EC 11,21	1 450 +EC 11,21	1 630 +EC 11,21	€ HT
L. 126 cm	NCCSMD126	1 200 +EC 12,39	1 550 +EC 12,38	1 740 +EC 12,39	€ HT
L. 146 cm	NCCSMD146	1 280 +EC 13,59	1 640 +EC 13,59	1 840 +EC 13,59	€ HT
L. 166 cm	NCCSMD166	1 350 +EC 14,94	1 740 +EC 14,95	1 950 +EC 14,94	€ HT




Prof. 85 cm - Modules "suivant"

		BE	LU - TC	ST - SY - VE	
L. 83 cm	NCCSMD083	760 +EC 7,59	970 +EC 7,59	1 070 +EC 7,59	€ HT
L. 103 cm	NCCSMD103	830 +EC 8,72	1 070 +EC 8,72	1 180 +EC 8,72	€ HT
L. 123 cm	NCCSMD123	900 +EC 9,90	1 160 +EC 9,25	1 280 +EC 9,90	€ HT
L. 143 cm	NCCSMD143	980 +EC 11,11	1 260 +EC 11,11	1 390 +EC 11,11	€ HT
L. 163 cm	NCCSMD163	1 050 +EC 12,45	1 350 +EC 12,45	1 490 +EC 12,45	€ HT



Prof. 170 cm - Modules «départ»

L. en cm		BE	LU - TC	ST - SY - VE	
2x L. 86	NCCDMD086	1 820 +EC 17,71	2 320 +EC 17,71	2 600 +EC 17,71	€ HT
2x L. 106	NCCDMD106	1 920 +EC 19,51	2 420 +EC 19,51	2 720 +EC 19,51	€ HT
2x L. 126	NCCDMD126	2 000 +EC 21,06	2 530 +EC 21,06	2 840 +EC 21,06	€ HT
2x L. 146	NCCDMD146	2 090 +EC 22,93	2 650 +EC 22,93	2 960 +EC 22,93	€ HT
2x L. 166	NCCDMD166	2 180 +EC 25,27	2 760 +EC 25,27	3 090 +EC 25,27	€ HT



Prof. 170 cm - Modules «suivant»

L. en cm		BE	LU - TC	ST - SY - VE	
2x L. 83	NCCDMD083	1 230 +EC 12,55	1 560 +EC 12,55	1 700 +EC 12,55	€ HT
2x L. 103	NCCDMD103	1 320 +EC 14,22	1 660 +EC 14,22	1 820 +EC 14,23	€ HT
2x L. 123	NCCDMD123	1 410 +EC 15,93	1 780 +EC 15,93	1 930 +EC 15,93	€ HT
2x L. 143	NCCDMD143	1 500 +EC 17,73	1 890 +EC 17,73	2 060 +EC 17,73	€ HT
2x L. 163	NCCDMD163	1 590 +EC 19,75	2 000 +EC 19,75	2 180 +EC 19,75	€ HT

en stock

sur délai 5 semaines

OPÉRATIVE

CCOMPLÉMENTS

TABLES RÉUNION / CAFÉTÉRIA

CHAISES RÉUNION / CAFÉTÉRIA

ESPACES INFORMELS

CONNECTIQUE

& SUPPORTS INFORMATIQUES



Supports-écrans SONIK

- Système de ressort à gaz pour un ajustement permettant une réduction de la fatigue oculaire et des douleurs au cou et au dos.
- Système de glissières sur modèles à partir de 2 écrans pour un alignement parfait des écrans.
- Ajustement de la hauteur : 17.8 - 50cm (sauf modèle 3 écrans : 26.7 - 52.4cm).
- Bras pivotant à 360° (modèle 3 écrans : 270°).
- Fonction de verrouillage à 180°.
- Plaque VESA - installation rapide.
- Prix d'Excellence Ergonomique de FIRA.
- Fixation par pince ou à travers un obturateur.
- Modèle 1 écran / 2 écrans : chaque bras supporte un écran pesant de 1-9kg et allant jusqu'à 40".
- Modèle 3 écrans : sur mât H. 51cm, supporte 3 écrans pesant de 1-9kg et allant jusqu'à 32" chacun.
- Socle de chargement optionnel incluant des ports USB de type A et C et chargement sans fil Qi.
- Garanties jusqu'à 15 ans.



FIRA Excellence

Ressort à gaz

Passage des câbles



Fabriqués à partir de 73% de matière recyclées !

Recyclables à 61% !

Modèle 1 écran	<input type="radio"/>	<input type="radio"/>	<input checked="" type="radio"/>	NAC8707 (BL/AL/NR)	320	€HT
Modèle 2 écrans	<input type="radio"/>	<input type="radio"/>	<input checked="" type="radio"/>	NAC8708 (BL/AL/NR)	660	€HT
Modèle 3 écrans	<input type="radio"/>	<input type="radio"/>	<input checked="" type="radio"/>	NAC8711 (BL/AL/NR)	780	€HT
Socle de chargement	<input type="radio"/>	<input type="radio"/>	<input checked="" type="radio"/>	NAC8700 (BL/AL/NR)	198	€HT



Supports-écrans FOLLO

- Hauteur du mât : 51cm.
- Ajustement de la hauteur : jusqu'à 603mm (modèle 1 écran) et 623mm (modèle 2 écrans).
- Rotation du bras à 270°.
- Fonction de verrouillage à 180° pour le modèle 2 écrans.
- Rotation de l'écran : +/- 90°.
- Inclinaison de l'écran : 35° - 75° (modèle 1 écran) +/- 60° (modèle 2 écrans).
- Pivotement de l'écran : +/- 90°.
- Fixation par pince ou à travers un obturateur.
- Modèle 1 écran : supporte un écran de 1-9kg et jusqu'à 40".
- Modèle 2 écrans : supporte deux écrans de 1-9kg et jusqu'à 32" chacun.
- Garanties jusqu'à 15 ans.

Modèle 1 écran	<input type="radio"/>	<input type="radio"/>	<input checked="" type="radio"/>	NAC8709 (BL/AL/NR)	270 € HT
Modèle 2 écrans	<input type="radio"/>	<input type="radio"/>	<input checked="" type="radio"/>	NAC8710 (BL/AL/NR)	430 € HT



Fabriqués à partir de 68% de matières recyclées

Recyclables à 84% !



FIRA Excellence

Passage des câbles Barre verticale fixe



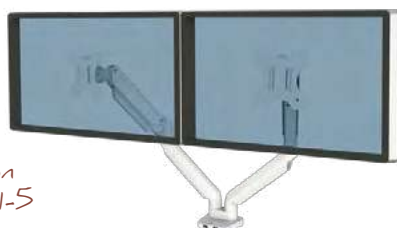
Deux ports USB A

Fabriqués à partir de 57% de matières recyclées !

Recyclables à 43% !



Accréditation EN ISO 9241-5



Supports-écrans OXY

- Système de ressort à gaz pour un ajustement permettant une réduction de la fatigue visuelle et des douleurs au cou et au dos.
- Deux ports USB type A intégrés au socle.
- Ajustement de la hauteur : 13.5 - 41.5cm (modèle 3 écrans : 15.5 - 43.5cm).
- Chaque modèle répond aux normes de fixation VESA.
- Accréditation EN ISO 9241-5.
- Fixation par pince ou à travers un obturateur.
- Modèle 1 écran : supporte un écran pesant de 1,5 à 8kg et jusqu'à 32".
- Modèle 2 écrans : supporte deux écrans pesant de 1,5 à 8kg et jusqu'à 32" chacun.
- Modèle 3 écrans : sur mât H. 45.8cm, supporte trois écrans pesant de 1,5 à 7kg et jusqu'à 27" chacun.
- Garanties jusqu'à 3 ans.

Modèle 1 écran	<input type="radio"/>	<input type="radio"/>	<input checked="" type="radio"/>	NAC8702 (BL/AL/NR)	170 € HT
Modèle 2 écrans	<input type="radio"/>	<input type="radio"/>	<input checked="" type="radio"/>	NAC8703 (BL/AL/NR)	325 € HT
Modèle 3 écrans	<input checked="" type="radio"/>	<input type="radio"/>	<input type="radio"/>	NAC8704NR	420 € HT

Supports-écrans SIMPLEX

- Hauteur du mât : 45cm.
- Retrait partiel de la plaque VESA.
- Fixation par pince ou à travers un obturateur.
- Modèle 1 écran : supporte 1 écran pesant de 1-8kg et allant jusqu'à 32".
- Modèle 2 écrans : supporte deux écrans pesant de 1-8kg et allant jusqu'à 27" chacun.
- Garanties jusqu'à 3 ans.



Accréditation EN ISO 9241-5




Fabriqués à partir de 45% de matières recyclées !

Recyclables à 97% !



Modèle 1 écran	<input checked="" type="radio"/>	NAC8705NR	120 € HT
Modèle 2 écrans	<input checked="" type="radio"/>	NAC8706NR	155 € HT

Passage des câbles



Goulottes sur poutre

- Se positionnent sur la poutre structurelle des gammes OPERATIVE par simple enclenchement.
- P. x H. : 15 x 6 cm
- Largeur 60 et 120 cm.
- Tôle d'acier laquée aluminium.

L. 60 cm

☐ NAC8406AL 28 +EC 0,02 € HT

L. 120 cm

☐ NAC8412AL 48 +EC 0,05 € HT


Goulotte double

- Grande capacité pour le stockage des câbles et boîtiers prises.
- L. x P. x H. : 60 x 23 x 10 cm
- Juxtaposable.
- Tôle d'acier laquée aluminium.
- Se fixe sous 2 plateaux en vis-à-vis.

☐ NAC8410AL

49 +EC 0,05 € HT




Goulottes "confort"

- P. x H. : 12 x 10 cm.
- Existent en largeur 98 et 118 cm.
- Ouvertures de diamètre 5 cm d'un côté (1 sur L. 98 et 2 sur L. 118 cm), large échancrure pour faciliter l'accès aux boîtiers prises de l'autre côté.
- L'ouverture de la goulotte peut être orientée vers l'intérieur ou l'extérieur.
- Fixation directe sous le plateau.
- Tôle d'acier laquée époxy blanc (BL), aluminium (AL), anthracite (AN), ou noir grainé mat (NM).

L. 98 cm

☐ ☐ ☐ ☐ NAC8408 54 +EC 0,06 € HT

L. 118 cm

☐ NAC8409 58 +EC 0,07 € HT


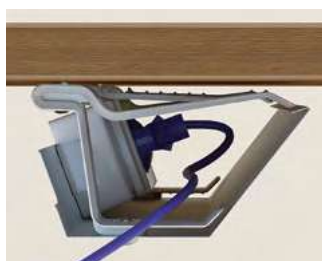
Goulottes pivotantes

- Constituées de 2 pinces câbles auxquelles est associée une goulotte métallique de largeur 50 ou 108 cm laquée aluminium.
- Hauteur utile 7 cm (H. totale 8 cm) et profondeur 14 cm.
- La goulotte peut basculer, afin de faciliter l'accès aux boîtiers-prises, puis être de nouveau relevée sans effort.

L. 50 cm

☐ NAC8425AL 39 +EC 0,02 € HT


L. 108 cm

☐ NAC8428AL 76 +EC 0,05 € HT


⌚ Obturateurs SQUARE jeu de 2

- Fabrication en ABS laqué aluminium (AL), coloris blanc (BL) ou noir (NR).
- 9,4 x 9,4 cm.
- Nécessite un perçage de Ø 80 mm.
- Hors pose (*nous consulter*).

○ ● ● NAC8402 14 €HT



⌚ Obturateurs HELLO

- Fabrication en zamak.
- Nécessite un perçage de Ø80 mm.
- 4 coloris : blanc (BL), noir (NR) aluminium (AL) ou chrome (CH).
- Vendu à l'unité.
- Hors pose (*nous consulter*).

○ ● ● ● NAC8403 23 €HT



⌚ Obturateurs SMILE

- Très design.
- Diamètre Ø 80 mm.
- Vendu à l'unité.
- 4 versions :
(unies ou bicolores)
- blanc/blanc (BL/BL),
- noir/noir (NR/NR)
- alu/noir (AL/NR)
- blanc/noir (BL/NR).



Couvercle pivotant avec ressort

○ ● ● ● NAC8545 (BLBL/NRNR/ALNR/BLNR) 11 +EC 0,13 €HT



⌚ Montée de câbles articulée

- Vertèbre composée de 10 modules (pour bureaux / tables hauteur standard) ou de 17 modules (pour bureaux / tables réglables en hauteur).
- Base lestée pour une parfaite stabilité.
- Fixation directe sous le plateau
- Fabrication très qualitative en plastique injecté.
- Coloris blanc (BL), aluminium (AL) ou noir (NR).



10 modules

17 modules

○ ● ● NAC8452 69 +EC 0,14 €HT

NAC8454 92 +EC 0,27 €HT

⌚ Montée de câbles textile Ø 30 mm

- 2 longueurs : L. 75 cm pour postes hauteur standard ou L. 150 cm pour postes réglables en hauteur.
- Protection complète des câbles contre les flammes et l'abrasion.
- Réalisée en textile tressé, fermeture à glissière.
- Mise en place rapide.
- Coloris noir (NR) sur stock ou gris aluminium (AL) sur délai.



Montée de câbles textile, fermeture à glissière

L. 75 cm

L. 150 cm

● NAC8456NR 25 €HT

NAC8457NR 44 €HT


⌚ Montée de câbles DESIGN

- Vertèbre de forme hélicoïdale extensible de 70 à 110 cm.
- Fixation directe sous le plateau
- Socle lesté chromé Ø12 cm, vertèbre coloris gris aluminium.

● NAC8451 115 €HT



Montée de câbles DESIGN adaptée aux bureaux réglables en hauteur




⌚ Pincés-câbles

- Guide les câbles sans les emprisonner.
- Les pincés-câbles, vendus par jeu de 4, se fixent sous le plateau par vis à bois.
- Accès immédiat aux câbles.

● NAC8419AL 9 +EC 0,13 €HT

⌚ Prise CONFORT version encastrable ou version SUR SOCLE avec prises USB A+ C



Version encastrable	NAC9585 (BL/NR)	115 €HT
Version sur socle	NAC9575 (BL/NR)	160 €HT

- 1 PC + 1 USB A + 1 USB C.
- Diamètre Ø 80 mm.
- Câble d'alimentation 2 mètres inclus.
- Corps en plastique injecté soft touch : coloris blanc (BL) ou noir (NR).
- Hors pose pour la version encastrable (*nous consulter*).



⌚ PLUG-IN avec capot coulissant

- Le capot permet de masquer les prises lorsque non utilisées.
- Corps en plastique injecté blanc ou noir.
- Capot coloris blanc ou noir, ou acier inox.
- 3 configurations :
 - **config. 1** : 1 PC 10A T + 1 RJ45 cat. 6 + 1 USB 5V (pour charger mobiles et tablettes) ;
 - **config. 2** : 1 PC + 2 USB 5V
 - **config. 3** : 1 PC 10A + 1 USB A 5V + 1 USB C 5V ;
- Câble d'alimentation 2m inclus.
- Nécessite un perçage Ø80 mm.
- Hors pose (*nous consulter*).
- 3 coloris : blanc (BL), aluminium (AL) et noir (NR).



Config. 1	<input type="radio"/> <input checked="" type="radio"/>	NAC8478 (BL/NR)	112 €HT	<input type="radio"/> <input checked="" type="radio"/>	NAC8478AL	125 €HT
Config. 2	<input type="radio"/> <input checked="" type="radio"/>	NAC8476 (BL/NR)	126 €HT	<input type="radio"/> <input checked="" type="radio"/>	NAC8476AL	148 €HT
Config. 3	<input type="radio"/> <input checked="" type="radio"/>	NAC8459 (BL/NR)	156 €HT	<input type="radio"/> <input checked="" type="radio"/>	NAC8459AL	180 €HT

⌚ Prise CONFORT Ø60/80 cm avec prise USB 5V avec ou sans capot coulissant



- 1PC + 1 prise USB 5V.
- Diamètre Ø 60 ou 80 mm (*anneau d'adaptation fourni*).
- Coloris blanc (BL) ou noir (NR).

- Câble d'alimentation de 2 m inclus.
- Sans anneau d'adaptation, la prise peut être pourvue d'un capot coulissant, coloris blanc (BL) ou noir (NR).
- Hors pose (*nous consulter*).

Version sans capot coulissant	<input type="radio"/> <input checked="" type="radio"/>	NAC8629 (BL/NR)	48 €HT	Capot coulissant optionnel	<input type="radio"/> <input checked="" type="radio"/>	NAC8468 (BL/NR)	14 €HT
-------------------------------	--	-----------------	--------	----------------------------	--	-----------------	--------



⌚ Chargeur par induction pour téléphone

- Fabrication en zamak.
- Indicateur de charge led.
- Diamètre Ø 80 mm.
- Coloris noir.

- Câble 2 m USB et chargeur prise inclus.
- Hors pose (*nous consulter*).

<input checked="" type="radio"/>	NAC8535NR	108 €HT
----------------------------------	-----------	---------



⌚ Top access DUO non équipé

- Idéal pour table de réunion
- Fabrication de qualité en aluminium.
- Brosse pour le passage des câbles.
- Dimensions : L. 32 x P. 15 cm.
- Doté d'un double accès au boîtier-prises : ouverture basculante des deux côtés.
- Livré sans câble (voir p. 99).
- Blanc (BL) ou noir (NR) ou aluminium anodisé (AL).
- Hors pose (nous consulter).



NAC8461 (BL/NR/AL)

68 € HT



⌚ Top access OPERATIVE non équipé

- Fabrication de qualité en aluminium.
- Fermeture amortie.
- Brosse pour le passage des câbles.
- Aluminium anodisé (AL), laqué blanc (BL) ou noir (NR).
- Dimensions : 32 x 12 cm.
- Goulotte L. 30 cm en option (voir ci-dessous).
- Hors pose (nous consulter).



● NAC8472AL

79

€ HT




○ NAC8472 (BL/NR)

86

€ HT

⌚ Top access ÉCO

- Fabrication de qualité en aluminium.
- Brosse pour le passage des câbles.
- Dimensions : 24 x 10 cm ou 32 x 10 cm.
- Aluminium anodisé (AL) ou laqué blanc (BL).
- En option : goulotte L. 30 cm (voir ci-contre).
- Hors pose (nous consulter).



L. 24 cm



NAC8540AL 36 +EC 0,01 € HT



NAC8540BL 55 +EC 0,01 € HT

L. 32 cm

NAC8542AL 44 +EC 0,01 € HT

NAC8542BL 65 +EC 0,01 € HT

⌚ Goulotte pour top access éco

- Longueur 30 cm.
- Hauteur 10 cm.
- Tôle laquée aluminium.



● NAC8405AL

27

+EC 0,02 € HT



2 PC + 1 USB (A+C)

○ ● ● NAC9569 (BL/NR/AL)
189 €HT



3 PC + 2 RJ 45 + 1 USB (A+C)

○ ● ● NAC8570 (BL/NR)
240 €HT



4 PC + 1 USB 5V (2 ports A+C) + 1 HDMI + 1 RJ45

○ ● ● NAC8471 (BL/NR) 265 €HT
● NAC8471AL 290 €HT

Top access

affleurant équipé avec couvercle

- Fabrication de qualité en aluminium.
- Dimensions sur plateau : L. 202 / 282 / 335 x P. 66 mm.
- Ouverture du capot à 180°.
- 3 configurations possibles :
 - 2 PC + 1 USB (A+C) (L. 202 mm)
 - 3 PC + 2 RJ 45 + 1 USB (A+C) (L. 282 mm)
 - 4 PC + 1 USB 5V (2 ports A+C) + 1 HDMI + 1 RJ45 (L. 335 mm)
- Livré sans câble d'alimentation (voir p. 99) RJ45 et HDMI sont pré-câblés.
- Fixation murale possible.
- Finitions : blanc, noir ou aluminium.
- Hors pose (nous consulter).


Top access

affleurant

- Dimensions : L. 27 ou 32 x P. 6,2 cm.
- 2 configurations :
 - 2 PC + 1 USB 5V (A+C) <[2 ports] + 1 emplacement vide pour ajout d'1 keystone (voir page 99).
 - 3 PC + 1 USB 5V (2 ports) + 1 emplacement vide pour ajout d'1 keystone (voir page 99).
- Livré sans câble (voir page 99).
- Fixation murale possible.
- Hors pose (nous consulter).
- Coloris noir et cadre aluminium.

⌚ L. 27 ● NAC8466AL 145 €HT

⌚ L. 32 ● NAC8467AL 165 €HT



Top access escamotable

- Fabrication en acier brossé.
- Peut être fermé avec les prises connectées.
- Dimensions : L. 33 x P. 15 cm.
- 3 PC + 1 USB (A+C) + 1 emplacement vide pour ajout d'1 keystone (» p. 99).
- Coloris blanc, noir ou aluminium anodisé.
- Livré sans câble (voir page 99).
- Hors pose (nous consulter).

● NAC8464AL 370 €HT

○ ● NAC8464 (BL/NR) 380 €HT

⌚ Top access OPERATIVE équipé

- Fabrication de qualité en aluminium.
- Fermeture amortie.
- Brosse pour le passage des câbles.
- Alu. anodisé (AL), laqué blanc (BL) ou noir (NR).
- Dimensions : 26 x 12 cm et 32 x 12 cm.
- L'inclinaison du boîtier à 45° facilite l'accès aux prises et évite tout risque de contact avec un liquide malencontreusement renversé sur le plan de travail.
- Boîtier-prises connectable.
- Livré sans câbles (voir p. 99).
- 3 configurations :
 - 2 PC + 1 USB (A+C) + 1 emplacement vide
Dim. : 26 x 12 cm (keystones p. 99).
 - 3 PC + 1 USB (A+C) + 1 emplacement vide
Dim. : 32 x 12 cm (keystones p. 99).
 - 4 PC + 2 RJ45, Dim. : 32 x 12 cm
- Hors pose (nous consulter).



2 PC + 1 USB (A+C) + 1 vide

3 PC + 1 USB (A+C) + 1 vide

4 PC + 2 RJ45

● NACA040AL	260 € HT	NACA045AL	280 € HT	NACA050AL	270 € HT
○ NACA040BL	260 € HT	NACA045BL	280 € HT	NACA050BL	270 € HT
● NACA040NR	260 € HT	NACA045NR	280 € HT	NACA050NR	270 € HT



⌚ Top access DUO équipé

- Fabrication de qualité en aluminium.
- Doté d'un double accès au boîtier-prises : ouverture basculante des deux côtés. Le boîtier est positionné verticalement.
- 2 PC + 1 USB A+C et de 2 emplacements vides (keystones p. 99).
- Boîtier-prises connectable.
- Brosse pour le passage des câbles.
- Dimensions : L. 32 x P. 15 cm.
- Livré sans câble (voir p. 99).
- Finition en blanc (BL) ou noir (NR) ou aluminium anodisé (AL).
- Hors pose (nous consulter).

○ ● NAC8510 (BL/AL/NR) 280 € HT

⌚ en stock ⌚ sur délai 5 semaines

OPÉRATIVE

CCOMPLÉMENTS

TABLES RÉUNION / CAFÉTÉRIA

CHAISES RÉUNION / CAFÉTÉRIA

ESPACES INFORMELS

⌚ Top access escamotable motorisé

- Le boîtier-prises pivote électriquement lorsqu'il n'est pas utilisé.
- Fabrication de qualité.
- Dimensions sur plateau : 39 x 11 cm.
- Boîtier-prises connectable.
- 2 PC + 1 USB 5V (2 ports A+C) + 1 RJ45 + 1 HDMI.
- Câble de 2m inclus.
- Finitions : inox brossé, verre brillant blanc ou verre brillant noir.
- Hors pose (*nous consulter*).



●	NAC8463AL	810	€ HT
○ ●	NAC8463 (BL/NR)	830	€ HT

⌚ Supports-UC suspendus UNIVERSEL

- Fabrication de qualité en tôle d'acier.
- Se fixent aisément sous le plan de travail.
- Adaptation/réglage ultra simples et rapides.
- Le modèle MAXI est adapté aux UC de largeur comprise entre 80 et 220 mm et de hauteur comprise entre 300 et 530 mm.
- Le modèle MINI est adapté aux UC de largeur comprise entre 35 et 115 mm et de hauteur comprise entre 205 et 360 mm.
- Laqués époxy : blanc (BL), aluminium (AL) ou noir (NR).



⌚ Support-UC maxi	○ ● ●	NAC8438 (BL/AL/NR)	99	+EC 0,35	€ HT
⌚ Support-UC mini	○ ● ●	NAC8439 (BL/AL/NR)	79	+EC 0,50	€ HT



⌚ Support-UC suspendu

- Dimensions : P. 26 x H. 55 cm
- Se fixe sous le plateau.
- Réglable en largeur jusqu'à 25 cm.
- Tôle d'acier laquée aluminium.

●	NAC8431AL	68	+EC 0,15	€ HT
---	-----------	----	----------	------

⌚ Support-UC suspendu à sangles

- S'adapte à toutes dimensions d'UC grâce aux sangles élastiques.
- Se fixe directement sous le plateau avec ou sans les entretoises.

●	NAC8436NR	49	+EC 0,35	€ HT
---	-----------	----	----------	------



⌚ Support-UC mobile

- 4 roulettes design.
- Réglable en largeur jusqu'à 21 cm.
- Tôle d'acier laquée coloris aluminium.

●	NAC8437AL	89	+EC 0,07	€ HT
---	-----------	----	----------	------





La solution "tout en 1",

boîtier élégant et fonctionnel

• Fixation possible sous le bureau ou sur le bureau via une platine ou via une pince (livrées).

• 2 versions :

- 1 ou 2 PC + 1 USB 5 V (A+C) ;
- 1 PC + 1 USB 5 V (A+C) + chargeur.

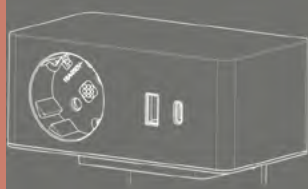
• Câble d'alimentation inclus.

• L. 12 x P. 7 x H. 6 cm.

• Coloris blanc (BL) ou noir (NR).



Version 2 PC
+ 1 USB A + 1 USB C



1 PC + 2 USB 5 V (A+C)

○ ● NAC8620 (BL/NR)

160 €HT

2 PC + 1 USB 5 V (A+C)

○ ● NAC055 (BL/NR)

170 €HT



1 PC + 2 USB 5 V (A+C) + chargeur

○ ● NAC8622 (BL/NR)


195 €HT

Boîtiers-prises sur pinces

- Boîtier-prises orienté à 30° fixé par pinces au plateau.
- 3 PC + 1 USB 5V (A+C) + 1 emplacement vide pour ajout d'1 keystone (» ci-dessous).

- Dim. L. 24 x P. 9 x H. 8 cm.
- Boîtier-prises connectable.
- Livré sans câble (voir ci-dessous).
- Coloris noir.

Options



Boîtier-prises sur pinces

● NAC8581NR

158 €HT



Boîtiers-prises et câbles d'alimentation



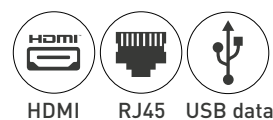
- Fabrication de qualité en aluminium (sauf version 4 PC et 3 PC + 1 USB (A+C) en injecté).
- Livrés sans les câbles d'alimentation, voir ci-dessous.
- Boîtiers-prises connectables entre eux (connexion directe pour la version 4 PC 10A).

① 3 PC 10A - T + 2 RJ45 cat. 6	● NAC8481AL	105 €HT
4 PC 10A - T + 2 RJ45 cat. 6	● NAC8482AL	118 €HT
3 PC + 2 RJ45 + 1 USB (A+C)	● NAC8579AL	150 €HT
② 4 PC 10A	● NAC8458NR	56 €HT
3 PC 10A + 1 USB (A+C)	● NACA060NR	90 €HT
③ Câble pour prise de courant (3 mètres)	● NAC8483NR	25 €HT
③ Câble pour prise de courant (5 mètres)	● NAC8587NR	39 €HT
④ Câble connexion courant entre 2 boîtiers (1 mètre)	● NAC8588NR	14 €HT
④ Câble connexion courant entre 2 boîtiers (2m)	● NAC8485NR	21 €HT
⑤ Câble pour RJ45 cat. 6 (3 mètres)	● NAC8484NR	17 €HT
④ Coupleur version en "T"	● NAC8486NR	30 €HT
⑦ Coupleur version en "H"	● NACA065NR	28 €HT

Keystones pour boîtiers-prises



- Chaque keystone dispose de 2 ports et se monte facilement sur les tops access équipés et les boîtiers disposant d'1 ou 2 emplacements vides.
- Chaque keystone est livré avec le câble correspondant de longueur 2 m.
- 5 configurations.



1 USB	1 RJ45	1 HDMI + 1 RJ45	1 USB + 1 RJ45	1 USB + 1 HDMI
● NAC8590NR	● NAC8591NR	● NAC8592NR	● NAC8593NR	● NAC8594NR
38 €HT	38 €HT	60 €HT	44 €HT	60 €HT



Nos mobiliers de rangement, mélamine ou métal, vous offrent un large choix et une grande flexibilité de dimensions. Vous pourrez ainsi créer des unités de classement multiples où se côtoient tiroirs et armoires en parfaite harmonie avec nos plans de travail.

Du design classique aux solutions plus contemporaines, nos compléments trouveront utilement leur place dans vos différentes zones, tant pour les postes individuels que vos espaces de coworking.

Dans cette famille, vous trouverez des solutions de rangements modulaires, mobiles et / ou de proximité qui s'adapteront à tous vos espaces. Vous pourrez ainsi augmenter la capacité de classement de votre environnement tout en libérant votre surface de travail.

Nos panneaux-écrans et cloisons acoustiques vous aideront à mieux délimiter les espaces, et à absorber / réduire les nuisances sonores.

ARMOIRES MÉLAMINE	» 102
ARMOIRES À PORTES COULISSANTES	» 104
RAYONNAGES MÉLAMINE & BIBLIOTHÈQUES	» 106
CAISSONS, TOURS, CRÉDENCES	» 108
MEUBLES À CASES	» 110
ARMOIRES À RIDEAUX	» 118
RANGEMENTS MÉTAL	» 126
VESTIAIRES	» 128
RAYONNAGES	» 134
CLOISONS	» 140
PANNEAUX-ÉCRANS	» 142
PANNEAUX ACOUSTIQUES	» 152

COMPLÉMENTS

ARMOIRES MÉLAMINE

Armoires modulaires largeur 80 cm

H. 72 cm 1 tablette			Sans portes	NARL511	240	+EC 4,66	€ HT
			Avec portes	NARL512	380	+EC 6,80	€ HT
H. 80 cm 1 tablette			Sans portes	NARL411	290	+EC 5,79	€ HT
			Avec portes	NARL412	440	+EC 7,34	€ HT
H. 103 cm 2 tablettes			Sans portes	NARL311	350	+EC 6,54	€ HT
			Avec portes	NARL312	530	+EC 9,36	€ HT
H. 118 cm 2 tablettes			Sans portes	NARL211	365	+EC 7,80	€ HT
			2/3 portes bois	NARL213	500	+EC 9,35	€ HT
			Avec portes	NARL212	545	+EC 10,11	€ HT
			Portes vitrées	NARL214	790	+EC 11,04	€ HT
H. 196 cm 4 tablettes			Sans portes	NARL111	510	+EC 12,07	€ HT
			1/3 portes bois	NARL113	665	+EC 13,62	€ HT
			Avec portes	NARL112	760	+EC 15,94	€ HT
			Bibliothèque (2/3 vitrée)	NARL114	1 090	+EC 16,85	€ HT

Armoires largeur 100 cm

H. 103 cm 2 tablettes			Sans portes	NARL321	405	+EC 8,67	€ HT
			Avec portes	NARL322	595	+EC 11,19	€ HT
H. 196 cm 4 tablettes			Sans portes	NARL121	560	+EC 14,12	€ HT
			Avec portes	NARL122	820	+EC 18,95	€ HT

Armoires largeur 120 cm

H. 103 cm 4 1/2 tablettes			Sans portes	NARL331	550	+EC 10,95	€ HT
			Avec portes	NARL332	670	+EC 14,43	€ HT
H. 196 cm 8 1/2 tablettes			Sans portes	NARL131	770	+EC 18,02	€ HT
			Avec portes	NARL132	1 070	+EC 23,82	€ HT

Options

Tablette supplémentaire	L. 80 cm	L. 100 cm	L. 120 cm*
Mélangé, coloris blanc (BL), aluminium (AL) ou noir (NR).	NARL523 39 +EC 0,96 € HT	NARL524 49 +EC 1,21 € HT	NARL525 79 +EC 1,16 € HT
Métal, L. 80 cm coloris blanc (BL) ou aluminium (AL) - L. 100 cm (AL uniquement)	NARL526 59 +EC 0,11 € HT	NARL527 62 +EC 0,14 € HT	-

*Jeu de 2 1/2 tablettes



Châssis télescopique pour dossiers suspendus

L. 80 cm	L. 100 cm
NARL532 150 +EC 0,21 € HT	NARL533 180 +EC 0,27 € HT



Jeu de parements 4 hauteurs

H. 80 cm	H. 103 cm	H. 118 cm	H. 196 cm
NARL528 110 +EC 1,01	NARL529 115 +EC 1,27	NARL530 120 +EC 1,49	NARL531 180 +EC 2,48 € HT



Top de finition pour 2 ou 3 armoires juxtaposées L.80 ou 2 armoires juxtaposées L.120

L. 160 cm*	L. 240 cm*
NARL534 80 +EC 2,03 € HT	NARL535 100 +EC 3,04 € HT

*160 pour 2 armoires 80 cm, 240 pour 3 armoires 80 ou 2 armoires 120.



⌚ Armoires modulaires à portes battantes, largeurs 80, 100 et 120 cm

- 5 hauteurs : 72, 80, 103, 118 et 196 cm.
- Profondeur 44 cm (42 cm sans les portes).
- Corps et portes des armoires réalisés en mélaminé ép. 19 mm.
- Portes vitrées en verre securit (sans serrure)
- Charnières métalliques de qualité (ouverture 110°).
- Serrure avec 2 clés capuchonnées dont 1 pliable (sauf portes verre).
- Vérins de réglage accessibles depuis l'intérieur des armoires.
- Tablettes en mélamine, épaisseur 25 mm, assorties au corps de l'armoire : coloris blanc (BL), aluminium (AL) ou noir (NR).
- Tablettes métalliques en option (peuvent recevoir des dossiers suspendus).
- Top de l'armoire de coloris blanc ou noir ou dans le même décor que les portes.
- Poignées disponibles dans 5 coloris pour un accord parfait avec le mobilier environnant.
- **Armoires de largeur 120 cm dotées d'une séparation médiane verticale garantissant leur robustesse.**



3 coloris de corps



Blanc

Aluminium

Noir

5 coloris de poignées



Blanc

Alu

Anthracite

Noir

Chrome

DÉCORS BOIS
MÉLAMINE
TOPS &
PORTES



BL

AK

CE

HE

NO

NR

MHA

Blanc

Acacia

Chêne clair

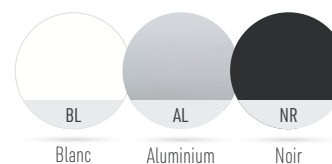
Hêtre

Noyer

Noir

Chêne naturel

DÉCORS BOIS
MÉLAMINE
CORPS &
TABLETTES



BL

AL

NR

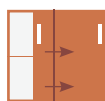
Blanc

Aluminium

Noir

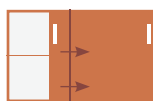


Armoires hauteur 72 cm — 1 tablette



L 80 cm

NARCL0872
490 +EC 6,77 € HT



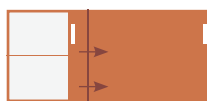
L 120 cm

NARCL1272
690 +EC 8,94 € HT



L 145 cm

NARCL1472
760 +EC 9,58 € HT

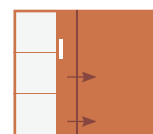


L 165 cm

NARCL1672
790 +EC 12,01 € HT

Armoires Ht. 103 cm

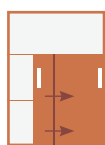
2 tablettes



L 120 cm

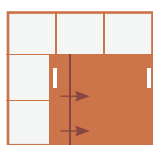
NARCL1210
890 +EC 11,13 € HT

Armoires hauteur 110 cm — avec niche 1 tablette



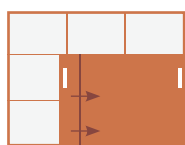
L 80 cm

NARCL0811
790 +EC 9,44 € HT



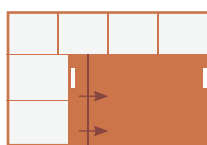
L 120 cm

NARCL1211
980 +EC 14,48 € HT



L 145 cm

NARCL1411
1090 +EC 16,00 € HT

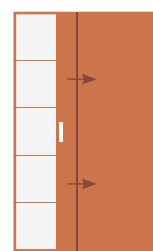


L 165 cm

NARCL1611
1160 +EC 17,60 € HT

Armoires Ht. 195 cm

4 tablettes



L 120 cm

NARCL1219
1190 +EC 21,03 € HT






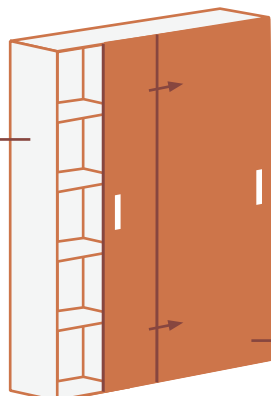

⌚ Armoires à portes coulissantes largeurs 80, 120, 145 et 165 cm

- 4 hauteurs : 72, 103, 110 et 195 cm.
- Profondeur 45 cm
- Corps et portes coulissantes en mélaminé épaisseur 19 mm, sauf le top et les tablettes en épaisseur 25 mm.
- Serrure avec 2 clés capuchonnées dont 1 pliable.
- Poignées disponibles dans 5 coloris pour un accord parfait avec le mobilier environnant.
- Armoires proposées dans 7 décors pour les corps : Blanc (BL), Aluminium (AL), Acacia (AK), Chêne clair (CE), Hêtre (HE), Noyer (NO) et Chêne naturel (MHA).
Les portes sont disponibles dans les mêmes 7 coloris, mais aussi dans 6 autres coloris «déco» : Rose pastel (RP), Terracotta (TC), Vert argile (VA), Vert olive (VO), Amarillo (YE) et Bleu profond (BD).



2 armoires largeur 80
dont une avec niche

CORPS & TABLETTES



PORTES



Bibliothèques profondeur 35 cm

- Montant et tablette épaisseur 25mm
- 2 largeurs : 40 ou 80cm, profondeur 35cm.
- 3 hauteurs : 80, 118 et 196 cm.
- Décors : blanc (BL), noyer (NO), chêne (CE), chêne naturel (MHA).



	H.80	H.118	H.196	
L.40	NARL090 250 +EC 3,60	NARL095 310 +EC 5,08	NARL100 440 +EC 8,31	€ HT
L.80	NARL105 310 +EC 5,50	NARL110 390 +EC 7,89	NARL115 550 +EC 12,64	€ HT



Dessertes

- Montants en tube d'acier 25x25mm laqués époxy blanc ou noir.
- Largeur 80cm, Hauteur 72cm (76cm sur roulettes), profondeur 42cm. Plateau et tablettes épaisseur 25mm.
- Décors : blanc (BL), noyer (NO), chêne (CE), chêne naturel (MHA).



sur patins



sur roulettes

NARL080	395 +EC 9,12	NARL085	430 +EC 9,31	€ HT
---------	--------------	---------	--------------	------

Caissons mélamine



- Caissons sur roulettes, hauteur 55 cm, largeur 42 cm, profondeur 56 cm, à 2 ou 3 tiroirs.
- Caissons hauteur bureau 72 cm, profondeur 60 ou 80 cm.
- 1er tiroir équipé d'un plumier.

Hauteur 55 cm sur roulettes

2 tiroirs NCA4820 295 +EC 4,39 € HT

3 tiroirs NCA4830 295 +EC 4,50 € HT

Hauteur bureau H. 72 cm

P.60 NCA4860 505 +EC 6,11 € HT

P.80 NCA4880 550 +EC 6,49 € HT

Rayonnage combi profondeur 42 cm



- Montants en tube d'acier 25 x 25 mm, laqués époxy blanc ou noir.
- 2 largeurs : 40 ou 80cm, profondeur 42cm.
- 4 hauteurs : 80 - 118 - 160 et 196 cm.
- Décors : blanc (BL), noyer (NO), chêne (CE), chêne naturel (MHA).



Échelles



H. 80 cm



H. 118 cm



H. 160 cm



H. 196 cm

Montant d'extrémité

NARL005 130 +EC 0,18 € HT

NARL015 160 +EC 0,26 € HT

NARL025 185 +EC 0,36 € HT

NARL035 210 +EC 0,46 € HT

Montant intermédiaire

NARL010 140 +EC 0,18 € HT

NARL020 170 +EC 0,26 € HT

NARL030 195 +EC 0,36 € HT

NARL040 220 +EC 0,46 € HT

Modules largeur 36 cm



Tablette

NARL045 32 +EC 0,49 € HT



Casier H.36

NARL050 160 +EC 2,59 € HT



Casier H.80

NARL055 195 +EC 4,09 € HT



Jardinière H.15

NARL060 115 +EC 0,76 € HT

Modules largeur 75 cm



Tablette

NARL065 48 +EC 1,02 € HT



Casier H.36

NARL070 195 +EC 4,09 € HT



Jardinière H.15

NARL075 145 +EC 1,13 € HT



Exemple de composition :

- 1 montant d'extrémité : H118
- 2 montants intermédiaires : H118
- 2 montants intermédiaires : H160
- 1 montant d'extrémité : H160
- 1 jardinière : L75 - H15
- 4 tablettes : L75
- 2 casiers : L75 - H36
- 1 casier : L36 - H80
- 4 tablettes : L36
- 3 casiers : L36 - H36



⌚ Tours de rangement compact, L. 36 cm

Décor tours
BL



Espace de rangement individuel avec niche.

• L. x P. x H. : 36 x 80 x 109 cm.



à gauche
de l'utilisateur

à droite
de l'utilisateur

Tour H. 109 cm

NCA4889

NCA4888

740

+EC 2,47

€ HT

⌚ Tours de rangement, L. 44 cm

Espace de rangement individuel et personnalisable.

- L. x P. : 44 x 80 cm.
- 2 hauteurs :
 - tour hauteur bureau 72 cm (H. 120 cm avec niche) ;
 - tour H. 120 cm.

En option :

- Casier personnel fermant à clé
- Kit de 3 tiroirs de rangement
- Kit de 4 1/2 tablettes



Décor tours

BL

Coloris niches

BL



Le kit de 3 tiroirs et/ou le casier personnel peuvent être positionnés indifféremment sur les 2 niveaux de la tour H.120 cm.



	à gauche	à droite			
①	Tour H. 72 sans niche	NCAL05G NCAL10D	790	+EC 6,84	€ HT
②	Tour H. 72 avec niche*	NCAL15G NCAL20D	1 040	+EC 9,31	€ HT
③	Tour H. 120	NCAL25G NCAL30D	1 170	+EC 9,50	€ HT



⌚ Niche superposable

La niche superposable peut être orientée vers l'intérieur ou l'extérieur. En option, kit de 4 1/2 tablettes.

Niche vide	NCAL060	240	+EC 1,95	€ HT
Kit de 4 1/2 tablettes	NCAL065	90	+EC 0,16	€ HT

Options

①	Casier personnel fermant à clé	NCAL50	95	+EC 0,30	€ HT
②	Kit de 3 tiroirs de rangement	NCAL45BL	160	+EC 2,85	€ HT

Crédence indépendante largeur 140 cm



3 tiroirs à droite



3 tiroirs à gauche

Meuble d'appoint design et fonctionnel.

- L. x P. x H. : 140 x 54 x 57 cm.
- 1 porte coulissante fermant à clé.
- Caisson mélamine 3 tiroirs avec serrure, à droite ou à gauche.

Crédence L. 140 cm 3 t. à droite	NCAL075D	690	+EC 17,16	€ HT
Crédence L. 140 cm 3 t. à gauche	NCAL075G	690	+EC 17,16	€ HT

Décor meuble



Crédence indépendante largeur 160 cm



Meuble d'appoint design et fonctionnel.

- L. x P. x H. : 160 x 42 x 57 cm.
- 2 portes coulissantes fermant à clé.

Crédence L. 160 cm	NCAL085	590	+EC 12,36	€ HT
--------------------	---------	-----	-----------	------

Décor meuble



Crédence indépendante largeur 180 cm



Caisson 2 ou 3 tiroirs avec serrure à droite ou à gauche.


Décor corps



Décor tiroirs



Décor porte



Meuble d'appoint design et fonctionnel.

- L. x P. : 180 x 62 cm.
- 2 hauteurs : 57 cm sur vérins/patins ou 72 cm sur pieds bois massifs ou sur pieds carrés métal.
- 1 porte coulissante fermant à clé.
- Possibilité d'intégrer à gauche ou à droite un caisson mélamine (2 ou 3 tiroirs avec serrure).



Sans caisson



Avec caisson 2 tiroirs



Avec caisson 3 tiroirs



Vérins/Patins



Pieds métal



Pieds bois

NCAL080D	1 090	+EC 17,15	€ HT	NCAL090D	1 410	+EC 21,53	€ HT	NCAL070D	1 410	+EC 21,65	€ HT
NCAL080MD	1 240	+EC 17,50	€ HT	NCAL090MD	1 560	+EC 21,88	€ HT	NCAL070MD	1 560	+EC 22,00	€ HT
NCAL080WD	1 340	+EC 18,10	€ HT	NCAL090WD	1 660	+EC 22,48	€ HT	NCAL070WD	1 660	+EC 22,60	€ HT

MEUBLES À CASES



Les meubles à cases deviennent un «incontournable» des espaces partagés.

Chaque casier permet de protéger, ranger les effets personnels des collaborateurs ou des visiteurs de l'entreprise.
Portes en métal perforé, ou portes en mélamine ou portes en stratifié.



DÉCORS
BOIS
MÉLAMINE

D3
Frêne

D1
Chêne blanchi

D2
Chêne ambré

D5
Grey wood

D4
Noyer

M1
Blanc

N3
Gris

N2
Gris chaud

N1
Anthracite

J4
Noir

DÉCORS
STRATIFIÉS
PORTES

H70
Blanc

H14
Jaune

H15
Bleu clair

H13
Cappuccino

H12
Gris clair

COLORIS
MÉTAL

E

A

M

T1


S1

ME1

ME2



Une grande variété de
combinaisons et de finitions





Les casiers modulaires constituent la meilleure solution pour sécuriser les objets personnels, dans le cadre d'une utilisation temporaire ou quotidienne.

OPÉRATIVE

CCOMPLÉMENTS

TABLES RÉUNION / CAFÉTÉRIA

CHAISES RÉUNION / CAFÉTÉRIA

ESPACES INFORMELS

2 solutions de fermeture



Serrure à clé



Serrure à code



1 porte

2 portes

2 portes

3 portes

2 portes

3 portes

3 portes

4 portes



Chaque module nécessite une base au choix : kit de 4 patins en plastique noir ou une plinthe en bois mélamine (L. 450 ou 900 mm), voir p.116

PORTES ET CORPS MÉLAMINE

GAMME A D1 D2 M1 N3 N1

GAMME B D3 D5 D4 N2 J4



Serrure à clé

sans découpe
avec découpe

H. 90 cm

NAV6000	NAV6010
NAV5000	NAV5010

H. 135 cm

NAV6015	NAV6020
NAV5015	NAV5020

H. 180 cm

NAV6035	NAV6040	NAV6045	NAV6050
NAV5035	NAV5040	NAV5045	NAV5050

Corps Portes

Gamme A Gamme A

Gamme A Gamme B

Gamme B Gamme A

Gamme B Gamme B

1 porte 2 portes

245 +EC 4,97 340 +EC 6,00 € HT

280 +EC 4,97 385 +EC 6,00 € HT

290 +EC 4,97 395 +EC 6,00 € HT

320 +EC 4,97 420 +EC 6,00 € HT

2 portes 3 portes

400 +EC 7,79 495 +EC 8,59 € HT

445 +EC 7,79 535 +EC 8,59 € HT

460 +EC 7,79 550 +EC 8,59 € HT

495 +EC 7,79 590 +EC 8,59 € HT

2 portes 3 portes 3 portes 4 portes

465 +EC 8,28 560 +EC 8,72 560 +EC 8,72 660 +EC 11,55 € HT

520 +EC 8,28 615 +EC 8,72 615 +EC 8,72 695 +EC 11,55 € HT

540 +EC 8,28 635 +EC 8,72 635 +EC 8,72 735 +EC 11,55 € HT

595 +EC 8,28 685 +EC 8,72 685 +EC 8,72 795 +EC 11,55 € HT



Serrure à code

sans découpe
avec découpe

H. 90 cm

NAV6200	NAV6210
NAV5200	NAV5210

H. 135 cm

NAV6215	NAV6220
NAV5215	NAV5220

H. 180 cm

NAV6235	NAV6240	NAV6245	NAV6250
NAV5235	NAV5240	NAV5245	NAV5250

Corps Portes

Gamme A Gamme A

Gamme A Gamme B

Gamme B Gamme A

Gamme B Gamme B

1 porte 2 portes

300 +EC 4,66 460 +EC 5,40 € HT

330 +EC 4,66 470 +EC 5,40 € HT

345 +EC 4,66 515 +EC 5,40 € HT

380 +EC 4,66 540 +EC 5,40 € HT

2 portes 3 portes

515 +EC 7,18 640 +EC 7,68 € HT

550 +EC 7,18 670 +EC 7,68 € HT

575 +EC 7,18 720 +EC 7,68 € HT

620 +EC 7,18 740 +EC 7,68 € HT

2 portes 3 portes 3 portes 4 portes

570 +EC 7,68 715 +EC 7,81 715 +EC 7,81 900 +EC 10,34 € HT

620 +EC 7,68 775 +EC 7,81 775 +EC 7,81 935 +EC 10,34 € HT

650 +EC 8,36 810 +EC 7,81 810 +EC 7,81 970 +EC 10,34 € HT

715 +EC 7,68 865 +EC 7,81 865 +EC 7,81 1 020 +EC 10,34 € HT

PORTES STRATIFIÉ, CORPS MÉLAMINE

STRATIFIÉ H70 H14 H15 H13 H12

MÉLAMINE gamme A D1 D2 M1 N3 N1

MÉLAMINE gamme B D3 D5 D4 N2 J4



Serrure à clé

sans découpe
avec découpe

H. 90 cm

NAV6100	NAV6110
NAV5100	NAV5110

H. 135 cm

NAV6115	NAV6120
NAV5115	NAV5120

H. 180 cm

NAV6135	NAV6140	NAV6145	NAV6150
NAV5135	NAV5140	NAV5145	NAV5150

Corps Portes

Gamme A Stratifié

Gamme B Stratifié

1 porte 2 portes

370 +EC 4,97 460 +EC 6,00 € HT

435 +EC 4,97 535 +EC 6,00 € HT

2 portes 3 portes

590 +EC 7,79 670 +EC 8,59 € HT

675 +EC 7,79 765 +EC 8,59 € HT

2 portes 3 portes 3 portes 4 portes

720 +EC 8,28 800 +EC 8,72 800 +EC 8,72 900 +EC 11,55 € HT

825 +EC 8,28 920 +EC 8,72 920 +EC 8,72 1 020 +EC 11,55 € HT



Serrure à code

sans découpe
avec découpe

H. 90 cm

NAV6300	NAV6310
NAV5300	NAV5310

H. 135 cm

NAV6315	NAV6320
NAV5315	NAV5320

H. 180 cm

NAV6335	NAV6340	NAV6345	NAV6350
NAV5335	NAV5340	NAV5345	NAV5350

Corps Portes

Gamme A Stratifié

Gamme B Stratifié

1 porte 2 portes

420 +EC 4,66 595 +EC 5,40 € HT

490 +EC 4,66 645 +EC 5,40 € HT

2 portes 3 portes

705 +EC 7,18 855 +EC 7,68 € HT

780 +EC 7,18 930 +EC 7,68 € HT

2 portes 3 portes 3 portes 4 portes

825 +EC 7,68 985 +EC 7,81 985 +EC 9,96 1 230 +EC 10,34 € HT

940 +EC 7,68 1 080 +EC 7,81 1 080 +EC 9,96 1 320 +EC 10,34 € HT

DÉCORS
MÉLAMINE

D1

D2

M1

N3

N1

D3

D5

D4

N2

J4

COLORIS
STRATIFIÉS

H70

H14

H15

H13

H12

Finitions à préciser
dans l'ordre suivant :

- 1 - décor/coloris du corps
- 2 - décor/coloris de la porte
- 3 - choix de la base
(» voir page 116)

⌚ Meubles à cases portes bois, 3 hauteurs de modules et 4 modèles de serrures

3 hauteurs de modules juxtaposables (90, 135 et 180 cm, largeur 45, profondeur 50 cm) pouvant être reliés entre eux, et composés de 1 à 4 cases.

Dimensions intérieures d'une case : L. 41,4 x P. 46 cm.

2 hauteurs de porte (45 et 90 cm).

Corps en mélamine, 10 décors au choix. Portes en panneaux mélamine ou stratifié (ouverture à 107°), permettant de créer des ambiances colorées.

4 modèles de serrure : à clé, à code, et serrures électroniques (à clavier ou à carte).

2 modèles de clé en option pour les serrures à clé et à code.

Avec ou sans découpe en haut des portes : la découpe permet l'accès pour la distribution du courrier.

Chaque module nécessite une base au choix : kit de 4 patins en plastique noir ou une plinthe en bois mélamine (L. 450 ou 900 mm).

En option : top de finition, tablette métallique (recevant le courrier), patère porte-vêtements et porte-étiquette.

Livrés démontés : possibilité de les recevoir déjà assemblés (nous consulter).



Portes
avec découpe



Portes
sans découpe



Serrure à clé



Serrure à code



Serrure électronique à code
ou à carte (nous consulter)

Accessoires
pour meubles
à cases
» page 116



2 solutions de fermeture



Chaque module nécessite une base au choix : kit de 4 patins en plastique noir ou une plinthe en bois mélamine (L. 450 ou 900 mm), voir ci-dessous.

PORTES MÉTAL ET CORPS MÉLAMINE

MÉLAMINE
gamme A

D1 D2 M1 N3 N1

MÉLAMINE
gamme B

D3 D5 D4 N2 J4

MÉTAL

E A M T1 S1 ME1 ME2

Serrure à clé

H. 90 cm

NAVN0010E NAVN0005E

H. 135 cm

NAVN0020E NAVN0015E

H. 180 cm

NAVN0030E NAVN0040E NAVN0035E NAVN0025E

Corps Portes

Gamme A Métal

1 porte 2 portes

370 +EC 4,63 495 +EC 5,42 € HT

Gamme B Métal

420 +EC 4,63 560 +EC 5,42 € HT

2 portes 3 portes

595 +EC 7,15 720 +EC 7,70 € HT

670 +EC 7,15 800 +EC 7,70 € HT

2 portes 3 portes 3 portes 4 portes

700 +EC 7,60 820 +EC 7,79 820 +EC 7,79 950 +EC 10,37 € HT

795 +EC 7,60 925 +EC 7,79 925 +EC 7,79 1 060 +EC 10,37 € HT

Serrure à code

H. 90 cm

NAVN0050E NAVN0045E

H. 135 cm

NAVN0060E NAVN0055E

H. 180 cm

NAVN0070E NAVN0080E NAVN0075E NAVN0065E

Corps Portes

Gamme A Métal

1 porte 2 portes

420 +EC 4,63 595 +EC 5,42 € HT

Gamme B Métal

475 +EC 4,63 665 +EC 5,42 € HT

2 portes 3 portes

695 +EC 7,15 870 +EC 7,70 € HT

780 +EC 7,15 950 +EC 7,70 € HT

2 portes 3 portes 3 portes 4 portes

805 +EC 7,60 975 +EC 7,79 975 +EC 7,79 1 160 +EC 10,37 € HT

895 +EC 7,60 1 080 +EC 7,79 1 080 +EC 7,79 1 270 +EC 10,37 € HT

Accessoires pour meubles à cases, portes bois et métal

MÉLAMINE A D1 D2 M1 N3 N1 MÉLAMINE B D3 D5 D4 N2 J4

Clé passe-partout

Pour serrure à clé et serrure à code.



NAC9100

36 € HT

Clé de réinitialisation

Permet de réinitialiser le code de serrure à code.



NAC9101

21 € HT

Kit de 4 pieds

Plastique noir, Ø50 mm, H. 17mm. 1 kit / module.



NACN004

8 +EC 0,02 € HT

Plinthe pour armoire

Bois mélamine, 10 coloris. Dim. (L. x P. x H.) : 450 x 474 x 100 mm.



Mélamine A Mélamine B

NAVN0085A NAVN0085B

36 +EC 0,41 40 +EC 0,41 € HT

Plinthe pour combinaison

Bois mélamine, 10 coloris. Dim. (L. x P. x H.) : 900 x 474 x 100 mm



Mélamine A Mélamine B

NAVN0090A NAVN0090B

45 +EC 0,63 52 +EC 0,63 € HT

OPTIONS

MÉLAMINE A D1 D2 M1 N3 N1

MÉLAMINE B D3 D5 D4 N2 J4

MÉTAL NR

Top de finition, mélamine A ou B
10 décors au choix

	L. 45 cm	L. 90 cm	L. 135 cm	L. 180 cm
	NAV5600	NAV5605	NAV5610	NAV5615
A	30 +EC 0,95 € HT	44 +EC 1,48 € HT	54 +EC 1,56 € HT	75 +EC 2,04 € HT
B	35 +EC 0,95 € HT	50 +EC 1,48 € HT	80 +EC 1,56 € HT	98 +EC 2,04 € HT

Tablette en métal

Pour créer une boîte à courrier à l'intérieur du casier. Tôle laquée époxy, noir. Dim (L.xP.xH.) : 300 x 300 x 100 mm.



NAV5705

75 +EC 0,29 € HT

Patère en métal

Pour la suspension d'un vêtement. Tôle laquée époxy, noir. Dim (L.xP.xH.) : 20 x 28 x 62 mm.



NAV5700

20 +EC 0,01 € HT

Panier en feutre PET

Pour ranger facilement divers objets ou documents sur des bureaux, étagères ou armoires. Dimensions (L.xP.xH.) : 360 x 130 x 280 mm



NACN001

98 +EC 3,27 € HT

Porte-étiquette

Plexiglas. Fixation adhésive. Dim (L.xP.xH.) : 60 x 90 x 1,5 mm.



NAV5710PT

12 € HT

DÉCORS
MÉLAMINE

D1

D2

M1

N3

N1

D3

D5

D4

N2

J4

COLORIS
MÉTAL

E

A

M

T1

S1

ME1

ME2

Finitions à préciser
dans l'ordre suivant :

- 1 - décor du corps
 - 2 - coloris de la porte
 - 3 - choix de la base
- (» voir page 116)



⌚ Meubles à cases portes métal perforé, 3 hauteurs de modules et 4 modèles de serrures

3 hauteurs de modules juxtaposables (90, 135 et 180 cm, largeur 45, profondeur 50 cm) pouvant être reliés entre eux, et composés de 1 à 4 cases.

Dimensions intérieures d'une case : L. 41,4 x P. 46 cm.

2 hauteurs de porte (43 et 86 cm).

Corps en mélamine, 10 décors au choix.

Portes en métal perforé verrouillables (ouverture à 107°), permettant de créer des ambiances colorées (7 coloris).

4 modèles de serrure : à clé, à code, et serrures électroniques (à clavier ou à carte).

Chaque module nécessite une base au choix : kit de 4 patins en plastique noir ou une plinthe en bois mélamine (L. 450 ou 900 mm).

2 modèles de clé en option pour les serrures à clé et à code.

En option : top de finition, tablette métallique (recevant le courrier), patère porte-vêtements et porte-étiquette.

Livrés démontés : possibilité de les recevoir déjà assemblés (nous consulter).



ARMOIRES À RIDEAUX

Poignées de préhension toute hauteur



Rideaux en polypropylène, lames 30 mm. 26 combinaisons de coloris de coffre/rideaux.



La poignée filante "toute hauteur" facilite l'ouverture des rideaux.



Le fond plat permet l'extraction aisée des charges lourdes.



Le dessous des armoires est équipé de 4 vérins.



Une tablette équipe le haut de l'armoire et peut recevoir des dossiers suspendus.




Ouverture totale des rideaux offrant un accès au contenu garanti à 100%.



Le réglage des vérins se fait depuis l'intérieur des armoires.

COLORIS COFFRE MÉTAL



DÉCORS RIDEAUX POLYPROPYLÈNE





Armoires à rideaux



Conformité aux normes européennes NF EN 14073-2, NF EN 14073-3 et NF EN 14074 ainsi qu'à la norme française NF D 62-041. Certification NF Office Excellence certifié, NF Environnement et GS.

Fabrication française de qualité irréprochable et certifiée.

La construction monobloc garantit une rigidité optimale.

Protection renforcée : serrure 3 points sur H. 198 et 160 cm, 2 points sur H. 100, 120 et 136 cm.

Accès au contenu garanti à 100 % grâce à l'ouverture totale des rideaux escamotables.

La lame terminale, en acier profilé, est laquée dans le coloris du coffre. Cette poignée filante "toute hauteur" facilite l'ouverture des portes.

Fond plat permettant l'extraction aisée des charges lourdes.

Charge supportée : 110 kg /tablette.

4 vérins réglables de l'intérieur de l'armoire pour un parfait calage.

20 modèles sont proposés dans 26 combinaisons de coloris/décors.

Profondeur 43 cm.

6 ASSOCIATIONS TARIF A



BL/BL

Blanc
Blanc

GC/GC

Gris clair
Gris clair

BG/BG

Beige
Beige

BS/BS

Basalte
Basalte

AN/AN

Anthracite
Anthracite


NR/NR

Noir
Noir


13 ASSOCIATIONS TARIF B



BL/AK

Blanc
Acacia

BL/HE

Blanc
Hêtre

BL/BS

Blanc
Basalte

AL/BL

Aluminium
Blanc

AL/AL

Aluminium
Aluminium

AL/AK

Aluminium
Acacia

AL/HE

Aluminium
Hêtre

AL/DM

Aluminium
Merisier

BS/BL

Basilte
Blanc

AN/AK

Anthracite
Acacia

AN/HE

Anthracite
Hêtre


AN/DM

Anthracite
Merisier

NR/AK

Noir
Acacia

7 ASSOCIATIONS TARIF C



BL/AL

Blanc
Aluminium

BL/AN

Blanc
Anthracite

BL/NR

Blanc
Noir

BS/AK

Basalte
Acacia

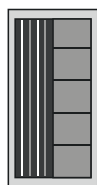
BS/NR

Basalte
Noir

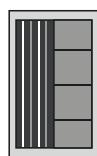
AN/BL

Anthracite
Blanc

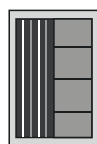
NR/BL

Noir
Blanc

H. 198 cm



H. 160 cm



H. 136 cm



H. 120 cm



H. 100 cm



H. 69,5 cm



H. 44 cm

L. 120 cm	NAE3312	NAE3292	NAE3232	NAE3212	NAE3112	NAE3012	NAE3442
Tarif A	720 +EC 5,83 € HT	820 +EC 5,83 € HT	755 +EC 3,50 € HT	750 +EC 3,50 € HT	560 +EC 3,50 € HT	570 +EC 2,62 € HT	570 +EC 1,25 € HT
Tarif B	755 +EC 5,83 € HT	825 +EC 5,83 € HT	780 +EC 3,50 € HT	765 +EC 3,50 € HT	590 +EC 3,50 € HT	595 +EC 2,62 € HT	580 +EC 1,25 € HT
Tarif C	840 +EC 5,83 € HT	845 +EC 5,83 € HT	820 +EC 3,50 € HT	795 +EC 3,50 € HT	650 +EC 3,50 € HT	635 +EC 2,62 € HT	645 +EC 1,25 € HT
L. 100 cm	NAE3310	NAE3290	NAE3230		NAE3110	NAE3010	NAE3440
Tarif A	790 +EC 5,83 € HT	785 +EC 3,50 € HT	750 +EC 3,50 € HT	-	595 +EC 3,50 € HT	595 +EC 2,62 € HT	570 +EC 1,25 € HT
Tarif B	805 +EC 5,83 € HT	810 +EC 3,50 € HT	740 +EC 3,50 € HT	-	610 +EC 3,50 € HT	615 +EC 2,62 € HT	580 +EC 1,25 € HT
Tarif C	845 +EC 5,83 € HT	845 +EC 3,50 € HT	795 +EC 3,50 € HT	-	660 +EC 3,50 € HT	660 +EC 2,62 € HT	645 +EC 1,25 € HT
L. 80 cm	NAE3308	NAE3288	NAE3228		NAE3108	NAE3008	NAE3438
Tarif A	770 +EC 3,50 € HT	750 +EC 3,50 € HT	710 +EC 3,50 € HT	-	605 +EC 2,62 € HT	560 +EC 1,83 € HT	570 +EC 1,25 € HT
Tarif B	795 +EC 3,50 € HT	780 +EC 3,50 € HT	740 +EC 3,50 € HT	-	620 +EC 2,62 € HT	590 +EC 1,83 € HT	580 +EC 1,25 € HT
Tarif C	845 +EC 3,50 € HT	820 +EC 3,50 € HT	795 +EC 3,50 € HT	-	670 +EC 2,62 € HT	635 +EC 1,83 € HT	645 +EC 1,25 € HT

H. 198 - L. 60 cm avec 4 tablettes ou penderie

avec 4 tablettes NAE3306

avec penderie

NAE3306V

Tarif A

750 +EC 3,50 € HT

Tarif B

775 +EC 3,50 € HT

Tarif C

845 +EC 3,50 € HT

⌚ Les accessoires pour armoires à rideaux avec poignée de préhension toute hauteur.



Châssis télescopique

Avec glissières spécifiques intégrant un système anti-basculement. Coloris noir.

L. 80 cm	L. 100 cm	L. 120 cm	
NAR3458	NAR3450	NAR3452	
255 +EC 0,25	260 +EC 0,25	265 +EC 0,53	€ HT



Tablette télescopique extractible

Très utile et pratique pour consulter des documents. Coloris noir.

L. 80 cm	L. 100 cm	L. 120 cm	
NAR3444	NAR3446	NAR3448	
165 +EC 0,25	165 +EC 0,25	165 +EC 0,25	€ HT



Séparateurs inclinés

Coulissent sur la tablette. Kit de 5 séparateurs, profondeur 37,5 cm. Coloris noir.

L. 18 cm	L. 22 cm	
NAR3434NRK5	NAR3435NRK5	
185 +EC 0,25	185 +EC 0,25	€ HT



Tablette de consultation

Intégrée dans une tablette principale fixe sous laquelle peuvent être placés des dossiers suspendus. Coloris noir.


L. 80 cm	L. 100 cm	L. 120 cm	
NAR3428	NAR3420	NAR3422	
310 +EC 0,53	330 +EC 0,53	345 +EC 0,53	€ HT



Bacs à fiches et CD

A poser sur les tablettes ou dans les châssis télescopiques. Livrés avec 5 intercalaires. A5 H (348 x 226 x 145 cm), A4 H (348 x 317 x 185 cm).

A5 H	A4 H	
NAR3435NR	NAR3434	
105	185	



Kit 2/3 penderie + tablettes

2/3 penderie + 1 tablette + 1 séparation verticale + 3 (1/3) tablettes. Coloris noir.

L. 100 cm	L. 120 cm	
NAR3430	NAR3432	
370 +EC 1,20	370 +EC 1,20	€ HT



Tablette supplémentaire

Disponible en coloris blanc (BL), gris clair (GC), beige (BG), basalte (BS), alu (AL), anthracite (AN) et noir grainé (NG).

L. 60 cm	L. 80 cm	L. 100 cm	L. 120 cm	
NAR3406	NAR3408	NAR3410	NAR3412	
33 +EC 0,16	35 +EC 0,25	37 +EC 0,16	37 +EC 0,25	€ HT



Top de finition

Disponible en coloris blanc (BL), acacia (AK), chêne (CE), hêtre (HE), noyer (NO) et chêne naturel (MHA).

L. 80 cm	L. 100 cm	L. 120 cm	
NAR3468	NAR3460	NAR3462	
68 +EC 0,99	78 +EC 1,39	88 +EC 1,67	€ HT



Dossiers suspendus

Kraft orange (220 g/m²). Mise en continu par volet d'agrafage. Grand porte-étiquette à effet grossissant. Boîte de 25 pièces.

	pour tiroirs	pour armoires	
Fond "V"	NAR3470	NAR3490	31 € HT
Fond 15 mm	NAR3472	NAR3492	35 € HT
Fond 30 mm	NAR3475	NAR3495	35 € HT



Kit de 4 roulettes

Kit de 4 roulettes dont 2 avec freins. Uniquement disponible pour les armoires H. 69,5 / 80 / 100 / 120 et 136 cm.

NAR3480	260 +EC 0,55	€ HT
---------	--------------	------

⌚ Armoires démontables et armoires grande largeur



Fabrication française de qualité irréprochable et certifiée.

Rideaux polypropylène (recyclables à 97 %).

Démontables, ces armoires passent partout, là où les armoires de construction monobloc ne passent pas toujours (escaliers en colimaçon, ...).

Parfaitement stables et rigides une fois assemblées, ces armoires sont également proposées dans de plus grandes largeurs.

Les armoires démontables ne sont pas disponibles avec un corps laqué époxy blanc, ni avec des rideaux de coloris blanc.

	L. 120 cm	L. 140 cm	L. 160 cm	L. 180 cm	
H. 198 cm	NAE3333	NAE3334	NAE3335	NAE3336	
Tarif A	940 +EC 5,83	1 270 +EC 5,83	1 440 +EC 5,83	1 530 +EC 10,50	€HT
Tarif B	995 +EC 5,83	1 330 +EC 5,83	1 590 +EC 5,83	1 630 +EC 10,50	€HT
H. 100 cm	NAE3133		NAE3135		
Tarif A	765 +EC 3,50	-	960 +EC 5,83	-	
Tarif B	810 +EC 3,50	-	1 050 +EC 5,83	-	

TARIF A



TARIF B



⌚ Armoire grande profondeur, L. 120 x H. 198 x P. 60 cm

Permet de recevoir des documents de grand format (ex. : radios).

Fabrication française de qualité irréprochable et certifiée.

La construction monobloc garantit une rigidité optimale.

Protection renforcée : serrure 3 points.

Accès au contenu garanti à 100 % grâce à l'ouverture totale des rideaux escamotables.

La lame terminale, en acier profilé, est laquée dans le coloris du coffre.

Poignée filante "toute hauteur" facilitant l'ouverture des portes.

Fond plat permettant l'extraction aisée des charges lourdes.

Charge supportée : 110 kg / tablette.

4 vérins réglables de l'intérieur de l'armoire pour un parfait calage.



Armoire grande profondeur

NAE3295

Tarif A

1 690 +EC 5,83 €HT

Tarif B

1 720 +EC 5,83 €HT

Tablette supplémentaire

NAR3416

145 +EC 0,25 €HT

Séparateur vertical coloris noir

NAR3439

45 +EC 0,25 €HT

Toutes les finitions (> p. 118)



Classement à plat

armoires à rideaux L.120 cm

Pour un rangement performant de tous les documents format A4, échantillons et petits matériels.

Le classement à plat intégré à l'armoire à rideaux = gain de temps + gain de place, pour une efficacité accrue dans le travail quotidien.

Largeur 120 cm x profondeur 43 cm.
3 hauteurs : H. 100, 145,5 et 198 cm.

Toutes les finitions (« p. 108)

Les blocs de 4 tiroirs (H. 10 cm), de 8 tiroirs (H. 5 cm) ou de 16 tiroirs (H. 2,5 cm), s'intègrent parfaitement dans les armoires à rideaux L. 120 cm.

Les tiroirs eux-mêmes sont proposés dans 5 coloris : gris clair (GC), bleu (BU), basalte (BS), noir (NR) et anis (NI). Livrés avec étiquettes.

Double indexation des tiroirs en façade.



Armoire à rideaux L. 120 cm sans équipements

	H. 100 cm	H. 145,5 cm	H. 198 cm
	Capacité 2 modules NAE3112	Capacité 3 modules NAE3330	Capacité 4 modules NAE3332
Tarif A	560 +EC 3,50 € HT	690 +EC 5,83 € HT	790 +EC 6,08 € HT
Tarif B	590 +EC 3,50 € HT	740 +EC 5,83 € HT	825 +EC 6,08 € HT
Tarif C	650 +EC 3,50 € HT	810 +EC 5,83 € HT	880 +EC 6,08 € HT

Composez votre organisation personnalisée en commandant l'armoire "sans équipements" puis les modules de votre choix (ci-dessous).

Les équipements

Coloris de tiroirs GC BU BS NR NI Cadre polypropylène



Module 3 x 4 tiroirs
Tiroirs H. 10 cm.
Hauteur utile 8,5 cm

NAE3490 370 +EC 1,50 € HT



Module 3 x 8 tiroirs
Tiroirs H. 5 cm.
Hauteur utile 3,9 cm

NAE3492 470 +EC 1,50 € HT



Module 3 x 16 tiroirs
Tiroirs H. 2,5 cm.
Hauteur utile 1,9 cm

NAE3494 615 +EC 3,21 € HT



Module 4, 8 et 16 tiroirs

NAE3496 490 +EC 2,07 € HT

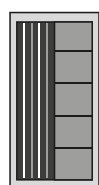
Armoires à rideaux à poignées encastrées



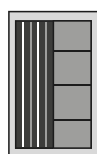
5 ASSOCIATIONS TARIF A



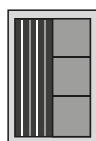
10 ASSOCIATIONS TARIF B



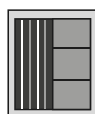
H. 198 cm



H. 160 cm



H. 135 cm




H. 118 cm



H. 105 cm



H. 69,5 cm



H. 42,6 cm

L. 120 cm	ARV19812	ARV16012	ARV13512	ARV11812	ARV10512	ARV69512	ARV44012
Tarif A	670 +EC 14,76 € HT	740 +EC 11,34 € HT	680 +EC 9,72 € HT	630 +EC 9,00. € HT	520 +EC 8,28 € HT	520 +EC 6,30 € HT	490 +EC 4,32 € HT
Tarif B	690 +EC 14,76 € HT	760 +EC 11,34 € HT	700 +EC 9,72 € HT	650 +EC 9,00. € HT	540 +EC 8,28 € HT	540 +EC 6,30 € HT	510 +EC 4,32 € HT
L. 100 cm	ARV19810	ARV16010	ARV13510	ARV11810	ARV10510	ARV69510	ARV44010
Tarif A	710 +EC 13,50 € HT	710 +EC 10,44 € HT	680 +EC 8,82 € HT	630 +EC 8,10 € HT	520 +EC 7,56 € HT	520 +EC 5,58 € HT	490 +EC 3,96 € HT
Tarif B	730 +EC 13,50 € HT	730 +EC 10,44 € HT	700 +EC 8,82 € HT	650 +EC 8,10 € HT	540 +EC 7,56 € HT	540 +EC 5,58 € HT	510 +EC 3,96 € HT
L. 80 cm	ARV19808	ARV16008	ARV13508	ARV11808	ARV10508	ARV69508	ARV44008
Tarif A	700 +EC 12,42 € HT	680 +EC 9,54 € HT	670 +EC 8,10 € HT	620 +EC 7,38 € HT	530 +EC 6,66 € HT	530 +EC 5,04 € HT	490 +EC 3,60 € HT
Tarif B	720 +EC 12,42 € HT	700 +EC 9,54 € HT	690 +EC 8,10 € HT	640 +EC 7,38 € HT	550 +EC 6,66 € HT	550 +EC 5,04 € HT	510 +EC 3,60 € HT

Tarif A : coffre et rideaux dans un même coloris (ex : NR/NR). Tarif B : coffre et rideaux dans toutes les autres associations de couleurs. Les tablettes sont livrées dans le même coloris que le coffre. Armoires 198x120 cm et 105x 120 cm : **EN STOCK** (autres dimensions nous consulter).

⌚ Armoires à rideaux à poignées encastrées



- Conception monobloc, en tôle laminée à froid d'épaisseur 0,7mm.
- Rails supports dossiers suspendus dans le chapeau de l'armoire (sauf pour les armoires hauteur 42,6 cm et 69,5 cm).
- Socle renforcé par 2 profils omega de 1,2 mm, 4 vérins réglables de l'intérieur au moyen d'une clef coudée fournie.
- Vérins bombés et téflonisés qui facilitent le déplacement des armoires, même sur des sols rugueux.
- Rideaux PVC type SE16 classe anti-feu M1
- Lames terminales aimantées dotées d'une serrure cylindrique
- Poignées encastrées de même coloris que le corps.
- 1 à 4 tablettes multifonctionnelles selon la hauteur (4 tablettes

pour hauteur 198 cm ; 3 tablettes pour hauteur 160 cm ; 2 tablettes pour les hauteurs 135 cm, 118 cm et 105 cm ; et 1 tablette pour hauteur 69,5 cm).
 Profondeur 43 cm (utile : 37,5 cm).
 Normes DIN EN 14073-2:2004, DIN EN 14073-3:2004, DIN EN 14074:2004 et DIN Fachbericht 147-2:2006.



⌚ Accessoires pour les armoires à poignées encastrées



Séparateurs et arceaux

L. 120 cm

ARSA12

54 +EC 0,13

€ HT

Séparateurs et arceaux pour créer 3 rangées de dossiers suspendus. Coloris noir.

Chassis télescopiques

L. 120 cm

ARCT12

175 +EC 0,52

L. 100 cm

ARCT10

175 +EC 0,52

L. 80 cm

ARCT08

175 +EC 0,52

€ HT

Cadre télescopique pour créer une rangée de dossiers suspendus de 33 cm. Coloris noir.

Tablette de consultation

L. 120 cm

ARTC12

220 +EC 0,91

€ HT

Tablette télescopique de consultation en tôle, sur glissière. Coloris noir.

Séparateurs verticaux coulissants (x2)

ARSLV2

92 +EC 0,13

€ HT

Organisez votre espace de rangement avec ce jeu de 2 séparateurs. Coloris noir.

Kit vestiaire pour armoire haut. 198cm

L. 120 cm

ARKV12

330 +EC 1,56

€ HT

Ce kit vestiaire est composé d'une tablette, d'un rail support-cintres, d'une séparation verticale et 4 demi tablettes. Coloris noir.

Tablette supplémentaire multifonctionnelle

L. 120 cm

ARTS12

36 +EC 0,05

L. 100 cm

ARTS10

36 +EC 0,05

L. 80 cm

ARTS08

34 +EC 0,04

L. 60 cm

ARTS06

34 +EC 0,04

€ HT

La tablette supplémentaire permet d'augmenter la capacité de rangement/classement des armoires à rideaux



Top de finition

Disponible en coloris blanc (BL), acacia (AK), chêne (CE), hêtre (HE), noyer (NO) et chêne naturel (MHA).

L. 80 cm

NAR3468

68 +EC 0,99

L. 100 cm

NAR3460

78 +EC 1,39

L. 120 cm

NAR3462

88 +EC 1,67

€ HT

RANGEMENTS MÉTAL

Classeurs à tiroirs

Fabrication monobloc en tôle d'acier.
Système antibasculement.
Glissières télescopiques.
Ouverture des tiroirs à 100 %.
Fermeture centralisée.
Laqués époxy, coloris anthracite (AN) ou aluminium (AL).
L. x P. : 47 x 62 cm.



2 tiroirs	3 tiroirs	4 tiroirs
H. 71 cm	H. 101 cm	H. 131 cm
NCA3902	NCA3903	NCA3904
310 +EC 0,91	385 +EC 1,27	445 +EC 1,77 € HT

Meubles à clapets

Fabrication monobloc en tôle d'acier.
Fermeture magnétique.
Laqués époxy, coloris anthracite (AN) ou aluminium (AL).
L. x P. : 41 x 34 cm.



5 cases	10 cases
H. 105 cm	H. 198 cm
NCA3905	NCA3910
210 +EC 0,64	350 +EC 1,08 € HT

Armoires à portes battantes

L. 92 ou 120 cm x P. 42 cm x H. 195 ou 100 cm.
Construction monobloc de qualité.
Portes renforcées ouvrant à 180°.

Poignée serrure encastrée, livrée avec 2 clés.
Tablettes réglables au pas de 35 mm.
Peinture époxy anthracite (AN) ou gris clair (GC).



Coloris métal GC AN

	L. 92 cm	L. 120 cm
H. 100 cm	NAR3500	NAR3510
2 tablettes	345 +EC 0,81	365 +EC 1,28 € HT
H. 195 cm	NAR3503	NAR3512
4 tablettes	480 +EC 2,12	630 +EC 2,72 € HT
Tablette en sus	NAR3508	NAR3519
	20 +EC 0,10	35 +EC 0,12 € HT

L'armoire L. 92 x H. 195 cm existe en version "armoire d'entretien" (ci-contre)

NAR3504E	515 +EC 1,98 € HT
----------	-------------------



Caissons mobiles L. 42,5 cm

FABRICATION Européenne

Caisson mobile en métal, fabrication monobloc robuste.
3 tiroirs standards, ou 1 tiroir standard et 1 grand tiroir.
Tiroirs montés sur glissières à billes pour un coulissement silencieux.
Extraction totale des tiroirs.
Plumier amovible placé dans le 1^{er} tiroir.
Fermeture centralisée avec système antibasculement.
Serrure livrée avec 2 clés pliables (clé «pass» en option).
Roulettes pivotantes Ø37 mm, quasi invisibles.
Laqués époxy haute résistance, 4 coloris au choix.
Top mélamine épaisseur 19 mm en option.
L. x P. x H. : 42,5 x 52 x 54 cm.



2 tiroirs	NCA2820	299 +EC 1,05 € HT
3 tiroirs	NCA2830	299 +EC 1,14 € HT

Décor top mélamine AK CE NO

Top bois	NCA2840	55 +EC 0,74 € HT
----------	---------	------------------

BL	AL	AN	NR
RAL 9010	9006	7016	9005

Caissons métalliques L. 42 ou 32 cm



Fabrication monobloc en acier 1^{er} choix de 6,7 et 8/10, selon les composants.

Charge maximum par tiroir : 20 kg.

Système d'ouverture sélective des tiroirs.

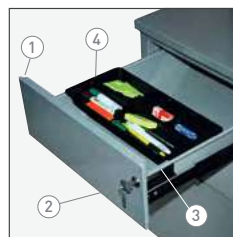
Les caissons de largeur 32 cm sont particulièrement adaptés aux postes de travail restreints, tels les call-center et les bench en général.

Laqués époxy haute résistance coloris blanc (BL), aluminium (AL), anthracite (AN) et noir (NR).

Coloris métal "STANDARD"



Décor top mélamine



- ① Double préhension latérale, grand confort d'ouverture.
- ② Serrure avec verrouillage centralisé, barillet numéroté. 2 clés pliables. Passe sur demande.
- ③ Glissières métalliques à billes. Ouverture silencieuse. Extraction à 100 %.
- ④ Plumier amovible de série, en polystyrène noir (uniquement sur les caissons L 42 cm).



- ⑤ Flancs et fond en tôle pleine pour rangements divers.
- ⑥ Roulette anti-basculement.



Caissons mobiles

L. 32 ou 42 x P. 54 x H. 57 cm

L. 32 cm : BL, AL, NR AN

L. 42 cm : BL, AL, AN, NR



Glissières à billes.
Extraction totale de tous les tiroirs.

Caissons hauteur de bureau

L. 42 x P. 60/80 x H. 72 cm

2 versions : 2 tiroirs de rangement + 1 tiroir ou 4 tiroirs de rangement, avec top mélamine épaisseur 25 mm.

	L. 32 cm	L. 42 cm
2 tiroirs	NCA3832	NCA3820 320 +EC 1,20 € HT
3 tiroirs	NCA3833	NCA3830 320 +EC 1,76 € HT
Top bois L. 42 cm	NCA3840	60 +EC 0,53 € HT

	2+1 tiroirs	4 tiroirs
	BL, AL, AN, NR	BL, AL, AN, NR
P. 60 cm	NCA3860 460 +EC 2,35 € HT	NCA3861 475 +EC 1,76 € HT
P. 80 cm	NCA3880 510 +EC 2,54 € HT	NCA3881 525 +EC 1,76 € HT

Coussins pour caissons mobiles L. 42 ou 32 cm, P. 54 cm

Transforment instantanément le caisson mobile en siège d'appoint.
Fixation par double face sur les caissons mobiles présentés ci-dessus.



Tissu BONAÏ	Tissu LUCIA	Tissu ERA	Tissu STEP
BN	YB	CE	ST
» 478	» 479	» 481	» 484

	BN - YB	CE - ST
L. 32 cm	NCA3837 74 +EC 0,42 € HT	105 +EC 0,42 € HT
L. 42 cm	NCA3835 77 +EC 0,42 € HT	109 +EC 0,42 € HT



Caisson mobile SLIM L. 30 cm

Caisson mobile Slim en métal de largeur 30 cm, parfait pour des postes de travail à dimensions réduites.

2 tiroirs de rangement + 1 tiroir pour classement.

Plumier fourni dans le 1^{er} tiroir.

Fermeture à clé (2 clés fournies dont 1 pliante).

Roulettes freinées à l'avant.

L. x P. x H. : 30 x 52 x 60 cm.

NCA3850 370 +EC 1,20 € HT

BL	AL	AN	NR
RAL 9010	9006	7016	9005

VESTIAIRES

MANAGER

SIÈGES

ACCUEIL

ACCESSOIRES

NUNACIER



Les vestiaires penderies ou à cases répondent à tous les besoins.

Les différents types de vestiaire permettent de multiples équipements afin de répondre à tous les besoins. Ils s'intègrent dans tous les environnements (écoles, centres sportifs, hôpitaux, entreprises, secteur tertiaire comme industriel, ...).





Vestiaires monobloc standard

- Fabrication monobloc en tôle d'acier 6/10.
- Portes et corps dépourvus d'arêtes vives (coins arrondis). Renforcées par un double oméga, les portes ouvrent à 120°.
- Moraillon porte-cadenas encastré. Possibilité d'équiper d'une serrure avec 2 clés ou d'une serrure à combinaisons sur demande.
- Tablette supérieure.
- Tringle de suspension avec 3 crochets mobiles.
- Ventilations haute et basse.
- Porte-étiquette embouti.
- Epoxy haute résistance : corps gris clair, portes anthracite.
- H. 170 cm x P. 50 cm. Largeur selon modèles.
- Options : voir ci-dessous.



Industrie propre

1 case	L. 30 cm	NAV3800GCAN	215	+EC 0,64	€ HT
2 cases	L. 60 cm	NAV3805GCAN	345	+EC 1,36	€ HT
3 cases	L. 90 cm	NAV3810GCAN	475	+EC 1,92	€ HT

Industrie salissante (2 compartiments)

1 case	L. 40 cm	NAV3900GCAN	255	+EC 1,04	€ HT
2 cases	L. 80 cm	NAV3905GCAN	435	+EC 1,84	€ HT
3 cases	L. 120 cm	NAV3910GCAN	645	+EC 2,64	€ HT

Equipements optionnels pour vestiaires monobloc standard



Toit en pente

H. 15 x P. 50 cm

L. 30 cm	NAV3850GC	60	+EC 0,26	€ HT
L. 40 cm	NAV3950GC	80	+EC 0,33	€ HT
L. 60 cm	NAV3855GC	95	+EC 0,39	€ HT
L. 80 cm	NAV3955GC	105	+EC 0,49	€ HT
L. 90 cm	NAV3860GC	115	+EC 0,58	€ HT
L. 120 cm	NAV3960GC	140	+EC 0,68	€ HT

Socle banc fixe

H. 40 x P. 80 cm

NAV3820GCPI	175	+EC 0,20	€ HT
NAV3920GCPI	180	+EC 0,22	€ HT
NAV3825GCPI	200	+EC 0,31	€ HT
NAV3925GCPI	205	+EC 0,40	€ HT
NAV3830GCPI	220	+EC 0,42	€ HT
NAV3930GCPI	230	+EC 0,56	€ HT

Socle banc escamotable*

H. 40 / 36 cm x P. 80 cm

NAV3835GCPI	255	+EC 0,20	€ HT
NAV3935GCPI	280	+EC 0,22	€ HT
NAV3840GCPI	390	+EC 0,31	€ HT
NAV3940GCPI	340	+EC 0,40	€ HT
NAV3845GCPI	350	+EC 0,42	€ HT
NAV3945GCPI	385	+EC 0,56	€ HT

*sur demande

Kit 4 pieds

H. 11cm

NAV3815GC	35	+EC 0,08	€ HT
-----------	----	----------	------



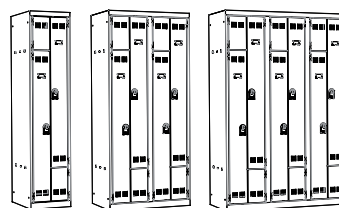


⌚ Vestiaires gain de place

- Haut. 180 cm / Prof. 50 cm.
- Fabrication monobloc.
- Allié idéal pour l'aménagement des espaces restreints.
- Vestiaire deux-en-un par excellence, il permet à chaque utilisateur de bénéficier d'une case de rangement sur toute la largeur (40 cm) et d'une penderie.
- L'espace de rangement est ainsi au maximum de sa capacité utilisable.
- Vestiaire entièrement soudé pour une rigidité optimale.
- Disponible en 3 versions et 7 coloris de portes.
- Fermeture par morillon porte-cadenas.



1 colonne	2 cases	L. 40 cm	NAV3691	655	+EC 2,52 € HT
2 colonnes	4 cases	L. 80 cm	NAV3692	1 100	+EC 3,37 € HT
3 colonnes	6 cases	L. 120 cm	NAV3693	1 550	+EC 5,61 € HT



Vestiaires monobloc confort

Vestiaires conformes aux normes
NF D60-050 et NF D65-760.

- Conçus pour un usage intensif.
- Fabrication en tôle d'acier épai. 0,7 mm.
- H. 180 x P. 50 cm.
- Socle à fond plat.
- Perforations à l'arrière du socle pour évacuation des poussières et liquides.
- Portes sur paumelles soudées, indégondables. Ouverture à 180°.
- Étagère avec support cintres Ø 16 mm. 2 patères fixes.
- Fermeture 3 points sur demande.
- Espace supérieur H. 30 cm au dessus de la tablette permettant de loger un casque.
- Porte-étiquette embouti.
- Coffre gris clair (RAL7035) et 7 coloris de portes.



Industrie salissante

Industrie propre



Industrie propre

Système fermeture >	moraillon	serrure			
1 case L. 30 cm	NAR3641	NAR3661	300	+EC 1,76	€ HT
2 cases L. 60 cm	NAR3642	NAR3662	435	+EC 1,76	€ HT
3 cases L. 90 cm	NAR3643	NAR3663	630	+EC 3,37	€ HT
4 cases L. 120 cm	NAR3644	NAR3664	805	+EC 5,61	€ HT

Industrie salissante (2 compartiments)

Système fermeture >	moraillon	serrure			
1 case L. 40 cm	NAR3671	NAR3691	340	+EC 2,52	€ HT
2 cases L. 80 cm	NAR3672	NAR3692	540	+EC 3,37	€ HT
3 cases L. 120 cm	NAR3673	NAR3693	750	+EC 5,61	€ HT

Equipements optionnels pour vestiaires monobloc confort et spécifiques*



Toit en pente
H. 15 x P. 50 cm

L.	NAR	Prix	+EC	€ HT
L. 30 cm	NAR3703	125	+EC 0,25	€ HT
L. 40 cm	NAR3704	130	+EC 0,25	€ HT
L. 60 cm	NAR3706	135	+EC 0,25	€ HT
L. 80 cm	NAR3708	150	+EC 0,25	€ HT
L. 90 cm	NAR3709	155	+EC 0,25	€ HT
L. 120 cm	NAR3702	165	+EC 0,53	€ HT



Faux socle
H. 10 x P. 50 cm

L.	NAR	Prix	+EC	€ HT
L. 30 cm	NAR3723	109	+EC 0,25	€ HT
L. 40 cm	NAR3724	115	+EC 0,25	€ HT
L. 60 cm	NAR3726	122	+EC 0,25	€ HT
L. 80 cm	NAR3728	125	+EC 0,25	€ HT
L. 90 cm	NAR3729	128	+EC 0,25	€ HT
L. 120 cm	NAR3722	155	+EC 0,53	€ HT



Socle banc
H. 32 x P. 80 cm

L.	NAR	Prix	+EC	€ HT
L. 30 cm	NAR3743	285	+EC 0,55	€ HT
L. 40 cm	NAR3744	285	+EC 0,55	€ HT
L. 60 cm	NAR3746	325	+EC 0,55	€ HT
L. 80 cm	NAR3748	335	+EC 1,25	€ HT
L. 90 cm	NAR3749	355	+EC 1,25	€ HT
L. 120 cm	NAR3742	385	+EC 1,25	€ HT



Kit piétement
H. 11cm

4 pieds laqués gris

NAR3751	74	+EC 0,17	€ HT
---------	----	----------	------

4 pieds inox

(milieux médicaux et agro- alimentaires)

NAR3751 - B	150	+EC 0,17	€ HT
-------------	-----	----------	------



Miroir
H. 12 x L. 8 cm

NAR3759	19	€ HT
---------	----	------



Serrure 4 combinaisons

NAR3760	25	€ HT
---------	----	------

(Supplément par porte)
à préciser à la commande

*sauf vestiaires centres de secours. Les vestiaires "gain de place" ne peuvent pas être équipés de serrures à combinaisons.

Vestiaires multicases

- Hauteur 180 cm / Profondeur 50 cm.
- Fabrication monobloc.
- Gamme complète de 2, 3, 4 et 5 cases superposées, permettant de répondre à de multiples besoins.
- En largeur 30 cm ils sont économiques et offrent un gain de place important.
- En largeur 40 cm, ils sont fonctionnels et autorisent le rangement d'objets de diverses dimensions.
- Fermeture par morillon porte-cadenas.
- Corps gris clair ou anthracite.
- 7 coloris de portes (voir ci-dessous).



Par colonne	Colonne largeur 30 cm								
	1 colonne	L. 30 cm			2 colonnes	L. 60 cm			
2 cases	NAV3612	455	+EC 1,76	€ HT	NAV3622	710	+EC 3,37	€ HT	
3 cases	NAV3613	510	+EC 1,76	€ HT	NAV3623	810	+EC 3,37	€ HT	
4 cases	NAV3614	565	+EC 1,76	€ HT	NAV3624	910	+EC 3,37	€ HT	
5 cases	NAV3615	625	+EC 1,76	€ HT	NAV3625	1 045	+EC 3,37	€ HT	

Par colonne	Colonne largeur 40 cm								
	1 colonne	L. 40 cm			2 colonnes	L. 80 cm			
2 cases	NAV3652	475	+EC 1,76	€ HT	NAV3662	750	+EC 2,52	€ HT	
3 cases	NAV3653	540	+EC 1,76	€ HT	NAV3663	860	+EC 3,37	€ HT	
4 cases	NAV3654	590	+EC 2,52	€ HT	NAV3664	945	+EC 3,37	€ HT	
5 cases	NAV3655	670	+EC 2,52	€ HT	NAV3665	1 100	+EC 3,37	€ HT	



1 porte*	L. 50 x P. 55 x H. 194 cm	NAV3601	600	+EC 3,37	€ HT
2 portes	L. 100 x P. 55 x H. 194 cm	NAV3602	930	+EC 5,61	€ HT

*Kit piétement et miroir en option (» p. 128)

Vestiaires centre de secours

- Fabrication monobloc.
- Spécialement conçu pour ranger l'équipement des professions de secours.
- Vestiaire haut et robuste.
- Disponible en deux versions.
- Nombreux aménagements spécifiques au rangement des tenues d'intervention.
- Fermeture par morillon porte-cadenas.



Le plus haut et le plus robuste vestiaire de notre gamme

Vestiaire police

- Fabrication monobloc.
- 1 casier à porte avec fermeture sécurisée pour y déposer une arme de service.
- Fermeture par morillon porte-cadenas (M) ou par serrure clé prisonnière (S).
- Fermeture 3 points.
- Nombreux équipements intérieurs :
 - 2 patères, 1 tringle support-cintres, 2 patères en plus sur la porte, 1 miroir, 1 bac de rangement et 2 vide-poches.
- Dimensions : H. 190 x L. 60 x P. 55 cm.
- Poids net : 54 kg.
- Conforme à la norme NFD65-760, parties 2 et 3.

1 porte NAV3711 925 +EC 3,37 € HT

Morillon ou serrure, préciser (M) ou (S) lors de la commande.



Vestiaires monobloc visitables ouverture individuelle et collective

- Fabrication monobloc en tôle laminée à froid épaisseur de 0,7 mm.
- Fermeture par morillon porte-cadenas encastré. Possibilité d'équiper d'une serrure avec 2 clés.
- Porte indégondable (en position ouverte ou fermée).
- Cadre porte en acier.
- Ventilations haute et basse.
- Porte-étiquette embouti.
- Epoxy haute résistance : corps gris clair ou anthracite.
- L. 51,3 cm ou L. 89,2 x P. 50 cm. Hauteur selon modèles.
- 7 coloris de portes.
- Options : voir ci-dessous.
- Livrés avec un jeu de 4 pieds.



Morillon porte-cadenas

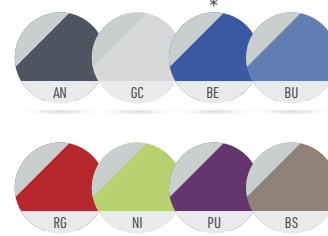


Serrure 2 clés sur demande

Par colonne	1 colonne, L. 51,3 cm, P. 50 cm			
	Colonne hauteur 155,6 cm			
3 cases	NAV3813	810	+EC 2,52	€ HT
	Colonne hauteur 164,1 cm			
4 cases	NAV3914	890	+EC 2,52	€ HT
	Colonne hauteur 197,9 cm			
2 cases	NAV3712	870	+EC 2,52	€ HT
4 cases	NAV3714	960	+EC 3,37	€ HT
5 cases	NAV3715	1 070	+EC 3,37	€ HT

	2 colonnes, L. 89,2 cm, P. 50 cm			
	Colonnes hauteur 155,6 cm			
	NAV3823	1 240	+EC 3,37	€ HT
	Colonnes hauteur 164,1 cm			
	NAV3924	1 330	+EC 3,37	€ HT
	Colonnes hauteur 197,9 cm			
	NAV3722	1 320	+EC 5,61	€ HT
	NAV3724	1 460	+EC 5,61	€ HT
	NAV3725	1 570	+EC 5,61	€ HT

*Uniquement police



Equipements optionnels pour vestiaires monobloc visitables



Coiffe inclinée



Plinthe façade



Plinthe côté



Serrure 4 combinaisons
Nous consulter



Serrure électronique
Nous consulter



Serrure monnayeur
Nous consulter

1 colonne	NAR3766	135	+EC 0,25	€ HT
2 colonnes	NAR3767	160	+EC 0,25	€ HT
	NAR3764	60	+EC 0,05	€ HT
	NAR3765	60	+EC 0,08	€ HT
	NAR3763	60	+EC 0,05	€ HT

RAYONNAGES

FABRICATION
française

Rayonnage tubulaire BETA

Usage universel. Assemblage simple et rapide par simple emboîtement des tablettes dans les perforations des montants.

- Profil «C» 40 x 20 x 10 x 1,5 mm perforé au pas de 62,5 mm.
- Pieds plastiques (H.200 cm) ou platines galvanisées 80 x 50 x 3 mm (H. 225 et 250 cm).
- Tablette monobloc en tube soudé section 20 x 20 mm avec 4 connecteurs d'accroche aux extrémités.

Options :

- Tablettes supplémentaires
- Dessus de tablettes en isorel.

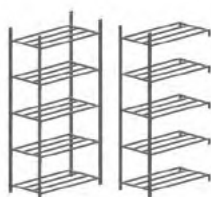
— ÉCHELLES — — TABLETTES —



AN
Anthracite
7024



GC
Gris clair
7035



Kit départ Kit suivant



Prof. 36 cm	Kit départ				Kit suivant				
(Charges utiles)	L. 79 (170 kg)*	L. 104 (170 kg)*	L. 129 (114 kg)*	L. 154 (71 kg)*	L. 75 (170 kg)*	L. 100 (170 kg)*	L. 125 (114 kg)*	L. 150 (71 kg)*	
H. 200 cm	NAR9600	NAR9610	NAR9620	NAR9630	NAR9601	NAR9611	NAR9621	NAR9631	
5 tablettes	310 +EC 0,85	310 +EC 0,95	340 +EC 1,06	360 +EC 1,17	260 +EC 0,65	260 +EC 0,75	290 +EC 0,86	310 +EC 0,97	€HT
H. 225 cm ⁽¹⁾	NAR9602	NAR9612	NAR9622	NAR9632	NAR9603	NAR9613	NAR9623	NAR9633	
6 tablettes	365 +EC 1,23	365 +EC 1,36	395 +EC 1,49	425 +EC 1,61	305 +EC 0,86	305 +EC 0,99	345 +EC 1,12	365 +EC 1,25	€HT
H. 250 cm ⁽¹⁾	NAR9605	NAR9615	NAR9625	NAR9635	NAR9606	NAR9616	NAR9626	NAR9636	
7 tablettes	420 +EC 1,36	420 +EC 1,51	460 +EC 1,66	485 +EC 1,81	350 +EC 0,97	350 +EC 1,12	395 +EC 1,27	425 +EC 1,42	€HT

Prof. 70 cm	Kit départ				Kit suivant				
(Charges utiles)	L. 79 (170 kg)*	L. 104 (205 kg)*	L. 129 (139 kg)*	L. 154 (112 kg)*	L. 75 (170 kg)*	L. 100 (205 kg)*	L. 125 (139 kg)*	L. 150 (112 kg)*	
H. 200 cm	NAR9700	NAR9710	NAR9720	NAR9730	NAR9701	NAR9711	NAR9721	NAR9731	
5 tablettes	400 +EC 1,02	400 +EC 1,16	435 +EC 1,30	460 +EC 1,65	335 +EC 0,82	350 +EC 0,96	380 +EC 1,10	415 +EC 1,45	€HT
H. 225 cm ⁽¹⁾	NAR9702	NAR9712	NAR9722	NAR9732	NAR9703	NAR9713	NAR9723	NAR9733	
6 tablettes	455 +EC 1,58	455 +EC 1,61	495 +EC 1,79	525 +EC 2,20	395 +EC 1,21	395 +EC 1,24	440 +EC 1,42	465 +EC 1,83	€HT
H. 250 cm ⁽¹⁾	NAR9705	NAR9715	NAR9725	NAR9735	NAR9706	NAR9716	NAR9726	NAR9736	
7 tablettes	525 +EC 1,76	525 +EC 1,80	570 +EC 2,01	605 +EC 2,49	460 +EC 1,37	460 +EC 1,41	510 +EC 1,62	540 +EC 2,10	€HT

*les charges mentionnées s'entendent maximales et uniformément réparties.

⁽¹⁾ sur les H. 225 et 250 cm, les pieds sont équipés de platines soudées pour fixation conseillée au sol.

Options	Tablette supplémentaire (à l'unité)				Dessus de tablette isorel (à l'unité)				
	L. 75	L. 100	L. 125	L. 150	L. 75	L. 100	L. 125	L. 150	
Prof. 36 cm	NAR9640	NAR9645	NAR9650	NAR9655	NAR9660	NAR9665	NAR9670	NAR9675	
	41 +EC 0,09	41 +EC 0,11	48 +EC 0,13	51 +EC 0,15	8 +EC 0,03	8 +EC 0,04	10 +EC 0,05	11 +EC 0,06	€HT
Prof. 70 cm	NAR9740	NAR9745	NAR9750	NAR9755	NAR9760	NAR9765	NAR9770	NAR9775	
	56 +EC 0,15	56 +EC 0,15	64 +EC 0,18	68 +EC 0,25	15 +EC 0,05	15 +EC 0,07	16 +EC 0,09	20 +EC 0,11	€HT



Rayonnage tubulaire ALPHA



Usage universel. Assemblage simple et rapide par simple emboîtement des tablettes dans les perforations des montants.

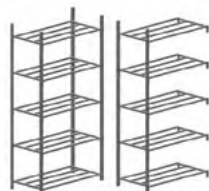
- Tablettes monobloc en tubes soudés réglables au pas de 62,5 mm.
- Montants en acier profilé de section 30 x 25 x 7,5 mm, épaisseur 1,5 mm.
- Pieds plastiques ou platines galvanisées 80 x 50 x 3 mm (H. 250 cm).
- 2 hauteurs : 200 / 250 cm.
- 3 profondeurs : 36,6 / 50 / 70 cm
- 4 largeurs : 75 / 100 / 125 / 150 cm, + 2 cm en largeur pour l'élément départ.
- Kits livrés avec 5 tablettes H. 200 cm et 7 tablettes H. 250 cm.

Options :

- tablettes supplémentaires
- dessus de tablettes en isorel.



ÉCHELLES
&
TABLETTES



Rayonnage ALPHA H. 250 cm équipé de 7 tablettes et de dessus de tablettes ISOREL

Prof. 36 cm

Kit départ

(Charges utiles)	L. 77 (210 kg)*	L. 101 (160 kg)*	L. 127 (104 kg)*	L. 152 (71 kg)*
H. 200	NAR91005	NAR91105	NAR91205	NAR91305
5 tablettes	250 +EC 0,85	250 +EC 0,95	275 +EC 1,06	290 +EC 1,17
H. 250 ⁽¹⁾	NAR91405	NAR91505	NAR91605	NAR91705
7 tablettes	335 +EC 1,32	335 +EC 1,47	365 +EC 1,62	385 +EC 1,77

Kit suivant

L. 75 (210 kg)*	L. 100 (160 kg)*	L. 125 (104 kg)*	L. 150 (71 kg)*
NAR91015	NAR91115	NAR91215	NAR91315
210 +EC 0,65	210 +EC 0,75	235 +EC 0,86	250 +EC 0,97
NAR91415	NAR91515	NAR91615	NAR91715
285 +EC 0,97	285 +EC 1,12	320 +EC 1,27	340 +EC 1,42

Prof. 50 cm

Kit départ

(Charges utiles)	L. 77 (210 kg)*	L. 101 (207 kg)*	L. 127 (122 kg)*	L. 152 (92 kg)*
H. 200	NAR92505	NAR92605	NAR92705	NAR92805
5 tablettes	290 +EC 0,98	290 +EC 1,12	315 +EC 1,27	330 +EC 1,41

Kit suivant

L. 75 (210 kg)*	L. 100 (207 kg)*	L. 125 (122 kg)*	L. 150 (92 kg)*
NAR92515	NAR92615	NAR92715S	NAR92815
250 +EC 0,78	250 +EC 0,92	270 +EC 1,07	290 +EC 1,21

Prof. 70 cm

Kit départ

(Charges utiles)	L. 77 (210 kg)*	L. 101 (160 kg)*	L. 127 (104 kg)*	L. 152 (71 kg)*
H. 200	NAR92005	NAR92105	NAR92205	NAR92305
5 tablettes	310 +EC 1,13	310 +EC 1,31	335 +EC 1,49	355 +EC 1,67
H. 250 ⁽¹⁾	NAR92405	NAR92525	NAR92625	NAR92725
7 tablettes	420 +EC 1,84	420 +EC 1,76	455 +EC 1,97	480 +EC 2,47

Kit suivant

L. 75 (210 kg)*	L. 100 (160 kg)*	L. 125 (104 kg)*	L. 150 (71 kg)*
NAR92015	NAR92115	NAR92215	NAR92315
270 +EC 0,93	270 +EC 1,11	295 +EC 1,29	315 +EC 1,47
NAR92415	NAR92535	NAR92635	NAR92735
365 +EC 1,49	365 +EC 1,41	405 +EC 1,62	430 +EC 2,12

*les charges mentionnées s'entendent maximales et uniformément réparties.

⁽¹⁾ sur les H. 250 cm, les pieds sont équipés de platines soudées pour fixation conseillée au sol.

Options



1 Tablette supplémentaire (à l'unité)

	L. 70	L. 100	L. 120	L. 150
Prof. 36 cm	NAR9300	NAR9310	NAR9320	NAR9330
	33 +EC 0,09	33 +EC 0,11	39 +EC 0,13	42 +EC 0,15
Prof. 50 cm	NAR9305	NAR9315	NAR9325	NAR9335
	40 +EC 0,12	40 +EC 0,14	47 +EC 0,17	50 +EC 0,15
Prof. 70 cm	NAR9301	NAR9311	NAR9321	NAR9331
	47 +EC 0,15	47 +EC 0,18	51 +EC 0,22	55 +EC 0,25


2 Dessus de tablette isorel (à l'unité)

	L. 70	L. 100	L. 120	L. 150
Prof. 36 cm	NAR9360	NAR9370	NAR9380	NAR9390
	6 +EC 0,03	7 +EC 0,04	8 +EC 0,05	8 +EC 0,06
Prof. 50 cm	NAR9365	NAR9375	NAR9385	NAR9395
	8 +EC 0,04	10 +EC 0,05	11 +EC 0,06	12 +EC 0,08
Prof. 70 cm	NAR9361	NAR9371	NAR9381	NAR9391
	11 +EC 0,05	12 +EC 0,07	14 +EC 0,09	16 +EC 0,11

FABRICATION
française



SIGMA, échelles fermées



Kit départ Kit suivant

SIGMA, échelles ouvertes



Kit départ Kit suivant



Accessoires disponibles sur simple demande

- Tablette supplémentaire
- Renforts tablettes
- Séparations coulissantes, jeu de 5 pièces (1)
- Séparations tolées à insérer entre 2 tablettes (2)
- Casiers avec séparations (3)
- Fonds tôle (4)
- Séparations fil diamètre 4 mm (5)
- Plinthe basse (6)
- Tiroirs télescopiques sur glissières H. 150 mm (7)
- Tablette télescopique de consultation
- Portes avec serrures H. 100 ou 200 cm (8)

Rayonnage polyvalent SIGMA



Pour un stockage fonctionnel et esthétique.

- Echelles fermées ou ouvertes avec montants en acier profilé en « T » 40 x 37 mm. Perforations au pas de 40 mm à l'intérieur des montants (pas de perforations en façade = esthétique accrue).
- Pieds de protection en plastique.
- Tablette en tôle pliée épaisseur 0,8 mm, pouvant recevoir des dossiers suspendus (en prof. 38,8 cm).
- Finition laquée époxy anthracite/gris clair ou finition galvanisée.
- 2 hauteurs : 200 ou 228 cm.
- 2 profondeurs : 38,8 cm ou 50 cm.
- Largeurs : 104 ou 129 cm (éléments "départ"), et 100 ou 125 cm (éléments "suivant").
- Kits livrés avec 5 tablettes en hauteur 200 cm et 6 tablettes en hauteur 228 cm.
- Accessoires disponibles (» voir page ci-contre).



ÉCHELLES
&
TABLETTES



Anthracite (échelles)
Gris clair (tablettes)



Galva



SIGMA, échelles fermées

Kit départ					Kit suivant				
L. 104	Charge utile 109 kg*				L. 129	Charge utile 91 kg*			
Prof. 38,8 cm		Galva	Époxy		Galva	Époxy			
H. 200 cm 5 tablettes	NAR9400	395 +EC 1,81	465 +EC 1,81		NAR9410	425 +EC 1,81	520 +EC 2,01		
H. 228 cm 6 tablettes	NAR9420	470 +EC 2,12	565 +EC 2,12		NAR9430	520 +EC 2,35	615 +EC 2,35		
L. 104	Charge utile 129 kg*				L. 129	Charge utile 106 kg*			
Prof. 50 cm		Galva	Époxy		Galva	Époxy			
H. 200 cm 5 tablettes	NAR9480	460 +EC 2,16	540 +EC 2,16		NAR9485	495 +EC 2,40	590 +EC 2,40		
H. 228 cm 6 tablettes	NAR9490	555 +EC 2,52	655 +EC 2,52		NAR9495	605 +EC 2,81	710 +EC 2,81		
L. 100	Charge utile 109 kg*				L. 125	Charge utile 91 kg*			
Prof. 38,8 cm		Galva	Époxy		Galva	Époxy			
H. 200 cm 5 tablettes	NAR9401	275 +EC 1,34	330 +EC 1,34		NAR9411	310 +EC 1,34	380 +EC 1,53	€ HT	
H. 228 cm 6 tablettes	NAR9421	360 +EC 1,57	425 +EC 1,57		NAR9431	395 +EC 1,81	480 +EC 1,81	€ HT	
L. 100	Charge utile 129 kg*				L. 125	Charge utile 106 kg*			
Prof. 50 cm		Galva	Époxy		Galva	Époxy			
H. 200 cm 5 tablettes	NAR9481	330 +EC 1,61	395 +EC 1,61		NAR9486	370 +EC 1,85	445 +EC 1,85	€ HT	
H. 228 cm 6 tablettes	NAR9491	425 +EC 1,89	500 +EC 1,89		NAR9496	460 +EC 2,19	565 +EC 2,19	€ HT	

SIGMA, échelles ouvertes

Kit départ					Kit suivant				
L. 104	Charge utile 109 kg*				L. 129	Charge utile 91 kg*			
Prof. 38,8 cm		Galva	Époxy		Galva	Époxy			
H. 200 cm 5 tablettes	NAR9500	320 +EC 1,45	375 +EC 1,45		NAR9510	355 +EC 1,45	420 +EC 1,65		
H. 228 cm 6 tablettes	NAR9520	395 +EC 1,70	450 +EC 1,70		NAR9530	430 +EC 1,93	510 +EC 1,93		
L. 104	Charge utile 129 kg*				L. 129	Charge utile 106 kg*			
Prof. 50 cm		Galva	Époxy		Galva	Époxy			
H. 200 cm 5 tablettes	NAR9580	370 +EC 1,68	435 +EC 1,68		NAR9585	405 +EC 1,92	485 +EC 1,92		
H. 228 cm 6 tablettes	NAR9590	445 +EC 1,97	520 +EC 1,97		NAR9595	490 +EC 2,26	575 +EC 2,26		
L. 100	Charge utile 109 kg*				L. 125	Charge utile 91 kg*			
Prof. 38,8 cm		Galva	Époxy		Galva	Époxy			
H. 200 cm 5 tablettes	NAR9501	235 +EC 1,15	285 +EC 1,18		NAR9511	270 +EC 1,15	335 +EC 1,35	€ HT	
H. 228 cm 6 tablettes	NAR9521	320 +EC 1,36	365 +EC 1,36		NAR9531	360 +EC 1,60	425 +EC 1,60	€ HT	
L. 100	Charge utile 129 kg*				L. 125	Charge utile 106 kg*			
Prof. 50 cm		Galva	Époxy		Galva	Époxy			
H. 200 cm 5 tablettes	NAR9581	285 +EC 1,37	340 +EC 1,37		NAR9586	320 +EC 1,61	395 +EC 1,61	€ HT	
H. 228 cm 6 tablettes	NAR9591	370 +EC 1,62	430 +EC 1,62		NAR9596	410 +EC 1,91	495 +EC 1,91	€ HT	

*les charges mentionnées s'entendent maximales et uniformément réparties.

Options

Tablettes supplémentaires L. 100 ou 125 cm, finition galva (GA) ou laquée époxy gris clair (GC)




L. 100 x P. 38,8	Galva	Époxy	L. 100 x P. 50	Galva	Époxy	L. 125 x P. 38,8	Galva	Époxy	L. 125 x P. 50	Galva	Époxy
NAR9460	34 +EC 0,18	42 +EC 0,18	NAR9463	44 +EC 0,22	53 +EC 0,22	NAR9465	41 +EC 0,22	51 +EC 0,22	NAR9468	50 +EC 0,27	63 +EC 0,27



Rayonnage tubulaire BETA +

Rayonnage peint, à tablettes tubulaires ou tôlees. Sans croisillon pour une utilisation double faces. Idéal pour le stockage de charges mi-lourdes en toute sécurité.



POTEAUX
&
TABLETTES



Anthracite
7024



Tablettes :

- 2 types de tablettes avec 4 connecteurs d'accrochage :
- Tubulaires : élément monobloc en tubes soudés section 35 x 20 et 20 x 20 mm.

Recouvrement par dessus Isorel d'épaisseur 8 mm en option.

- Tôlees : tôle pliée et soudée sur la structure tubulaire.

Poteaux :

- Profil «C» 50 x 30 x 15 mm perforé au pas de 62,5 mm.
- Hauteur 200 cm.
- Platine galvanisée 110 x 50 mm.

BETA+, hauteur 200 cm avec 4 tablettes tubulaires

	Kit départ			Kit suivant		
(Charges utiles)	L. 101 (500 kg)*	L. 127 (460 kg)*	L. 152 (350 kg)*	L. 100 (500 kg)*	L. 125 (460 kg)*	L. 150 (350 kg)*
Prof. 50 cm	NAR98005 510 +EC 1,58 € HT	NAR98105 545 +EC 1,74 € HT	NAR98205 575 +EC 1,91 € HT	NAR98015 435 +EC 1,27 € HT	NAR98115 470 +EC 1,43 € HT	NAR98215 495 +EC 1,60 € HT
Prof. 70 cm	NAR98035 570 +EC 1,87 € HT	NAR98135 615 +EC 2,09 € HT	NAR98235 650 +EC 2,31 € HT	NAR98045 495 +EC 1,56 € HT	NAR98145 535 +EC 1,78 € HT	NAR98245 570 +EC 2,00 € HT

BETA+, hauteur 200 cm avec 4 tablettes tôlees

	Kit départ			Kit suivant		
(Charges utiles)	L. 101 (500 kg)*	L. 127 (460 kg)*	-	L. 100 (500 kg)*	L. 125 (460 kg)*	-
Prof. 50 cm	NAR98055 715 +EC 2,22 € HT	NAR98155 785 +EC 2,56 € HT	-	NAR98065 645 +EC 1,91 € HT	NAR98165 710 +EC 2,25 € HT	-
Prof. 70 cm	NAR98075 835 +EC 2,62 € HT	NAR98175 915 +EC 3,19 € HT	-	NAR98085 755 +EC 2,32 € HT	NAR98185 845 +EC 2,89 € HT	-

*les charges mentionnées s'entendent maximales et uniformément réparties.

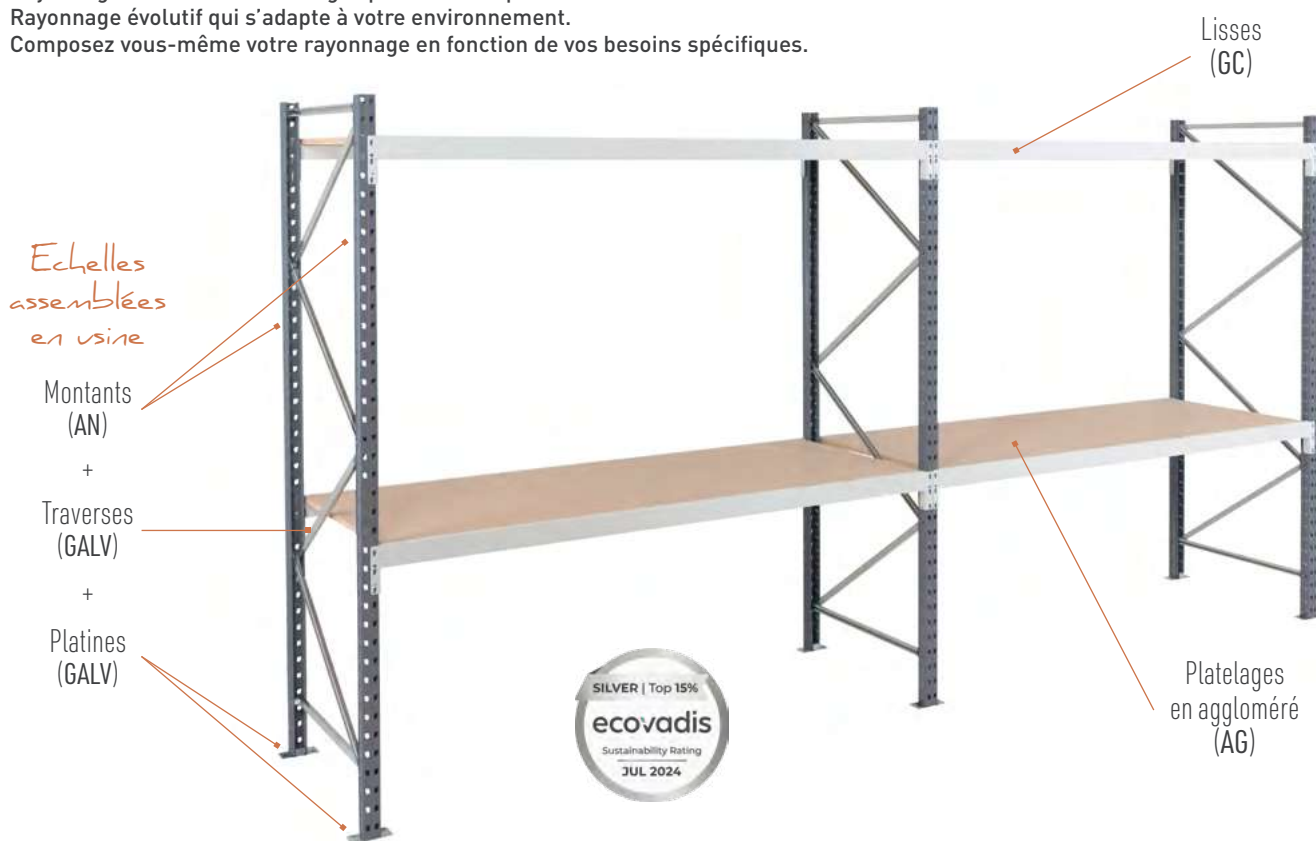
Options

	1 Tablettes tubulaires supplém.			2 Tablettes tôlees supplém.		3 Dessus de tablette isorel 8 mm		
	L. 100	L. 125	L. 150	L. 100	L. 120	L. 100	L. 125	L. 150
Prof. 50 cm	NAR98405 91 +EC 0,24	NAR98425 98 +EC 0,28	NAR98455 106 +EC 0,32	NAR98505 142 +EC 0,40	NAR98525 158 +EC 0,48	NAR98305 12 +EC 0,05	NAR98325 14 +EC 0,06	NAR98355 16 +EC 0,08 € HT
Prof. 70 cm	NAR98705 105 +EC 0,31	NAR98725 115 +EC 0,37	NAR98755 125 +EC 0,42	NAR98805 171 +EC 0,50	NAR98825 195 +EC 0,65	NAR98605 16 +EC 0,07	NAR98625 18 +EC 0,09	NAR98655 20 +EC 0,11 € HT



Rayonnage à lisses OMEGA

Large choix de lisses pour construire selon vos besoins le rayonnage.
Rayonnage résistant à des charges par niveau importantes ou volumineuses.
Rayonnage évolutif qui s'adapte à votre environnement.
Composez vous-même votre rayonnage en fonction de vos besoins spécifiques.




Echelles :

- Assemblées en usine.
- Montants profil bouteille 50 x 50 mm, épaisseur 1.5 mm.
- Perforations doubles en façade au pas de 50 mm.
- Traverses et diagonales galvanisées, profil «C» 25 x 15 mm.
- Platinas galvanisées 110 x 60 mm à boulonner à la base des montants.

Lisses :

- Profilées, en tôle 12/10^{ème} de section 65 x 36 mm permettant l'intégration de platelages affleurants.
- Connecteurs 3 griffes soudés aux extrémités.
- En option : goupilles de sécurité pour un blocage de la lisse sur le montant de l'échelle.

Platelages : aggloméré épaisseur 19 mm.



Echelles OMEGA, H. 200 ou 225 cm (l'unité)

	Prof. 50 cm	Prof. 70 cm
H. 200 cm	NAR9900AN 122 €HT	NAR9950AN 129 €HT
H. 225 cm	NAR9905AN 135 €HT	NAR9955AN 142 €HT

Composez vous-même votre rayonnage en fonction de vos besoins spécifiques.

Lisses OMEGA, 7 largeurs (jeu de 2)

L. 100 cm	L. 125 cm	L. 150 cm	L. 180 cm	L. 200 cm	L. 225 cm	L. 250 cm
1110 kg*	914 kg*	792 kg*	683 kg*	633 kg*	565 kg*	470 kg*
NAR9910GC	NAR9912GC	NAR9915GC	NAR9918GC	NAR9920GC	NAR9922GC	NAR9925GC
68 €HT	68 €HT	76 €HT	80 €HT	86 €HT	93 €HT	104 €HT

* Charges utiles : les charges mentionnées s'entendent maximales et uniformément réparties.

Option Goupilles de sécurité (le lot de 4) : évitent le décrochage des lisses

NAR9980AN	4	€HT
-----------	---	-----

Platelages OMEGA, 7 largeurs (l'unité)

	L. 100 cm	L. 125 cm	L. 150 cm	L. 180 cm	L. 200 cm	L. 225 cm	L. 250 cm
Prof. 50 cm	NAR9930IS 21 €HT	NAR9932IS 26 €HT	NAR9935IS 31 €HT	NAR9938IS 37 €HT	NAR9940IS 41 €HT	NAR9942IS 47 €HT	NAR9945IS 52 €HT
Prof. 70 cm	NAR9960IS 28 €HT	NAR9962IS 36 €HT	NAR9965IS 43 €HT	NAR9968IS 52 €HT	NAR9970IS 58 €HT	NAR9972IS 64 €HT	NAR9975IS 71 €HT

CLOISONS

MANAGER

SIÈGES

ACCUEIL

ACCESSOIRES

NUNACIER



*Pieds stabilisateurs fixes
ou sur roulettes*



Cloisons super acoustiques

Une solution élégante et fonctionnelle pour compartimenter l'espace et s'isoler des bruits ambiants.

Épaisseur 36 mm : âme bois 16 mm recevant sur chaque face une mousse acoustique d'épaisseur 10 mm.

Les cloisons peuvent être reliées entre elles par 3 types de jonctions métalliques associant robustesse et esthétique.

Chaque cloison doit être équipée d'un kit de 2 pieds qui peuvent être fixes ou sur roulettes. Les composants métalliques sont laqués blanc (BL) ou aluminium (AL).

Les performances acoustiques sont attestées par les normes EN ISO 11654 : 1997 et EN 354 : 2003.

5 largeurs et 4 hauteurs, soit 20 modules disponibles pour s'adapter parfaitement au besoin de cloisonnement.

5 tissus possibles : Berta (BE), Lucia (LU), Austea (TC), Synergy (SY) ou Velito (VE).



Tissu
BERTA
BE*



*H. 160 cm
uniquement



Tissu BERTA
BE
» 477

Tissu LUCIA
YB
» 479



Tissu AUSTEA
TC
» 482

Tissu SYNERGY
SY
» 483

Tissu VELITO
VE
» 486

		L. 80 cm	L. 100 cm	L. 120 cm	L. 140 cm	L. 160 cm
H. 120 cm	BE	350 +EC 2,10 € HT	430 +EC 2,72 € HT	475 +EC 3,20 € HT	485 +EC 3,75 € HT	495 +EC 4,22 € HT
	YB - TC	NCLK205 395 +EC 2,10 € HT	NCLK225 540 +EC 2,72 € HT	NCLK245 640 +EC 3,20 € HT	NCLK265 690 +EC 3,75 € HT	NCLK285 695 +EC 4,22 € HT
	SY - VE	495 +EC 2,10 € HT	650 +EC 2,72 € HT	780 +EC 3,20 € HT	795 +EC 3,75 € HT	810 +EC 4,22 € HT
H. 140 cm	BE	390 +EC 2,61 € HT	470 +EC 3,29 € HT	510 +EC 3,74 € HT	570 +EC 4,37 € HT	580 +EC 4,91 € HT
	YB - TC	NCLK405 450 +EC 2,61 € HT	NCLK425 570 +EC 3,29 € HT	NCLK445 680 +EC 3,74 € HT	NCLK465 795 +EC 4,37 € HT	NCLK485 825 +EC 4,91 € HT
	SY - VE	540 +EC 2,61 € HT	680 +EC 3,29 € HT	810 +EC 3,74 € HT	920 +EC 4,37 € HT	940 +EC 4,91 € HT
H. 160 cm	BE	410 +EC 2,78 € HT	495 +EC 3,49 € HT	550 +EC 4,24 € HT	595 +EC 4,88 € HT	650 +EC 6,08 € HT
	YB - TC	NCLK605 480 +EC 2,78 € HT	NCLK625 580 +EC 3,49 € HT	NCLK645 695 +EC 4,24 € HT	NCLK665 840 +EC 4,88 € HT	NCLK685 950 +EC 6,08 € HT
	SY - VE	560 +EC 2,78 € HT	710 +EC 3,49 € HT	830 +EC 4,24 € HT	950 +EC 4,88 € HT	1 060 +EC 6,08 € HT
H. 180 cm	BE	480 +EC 3,16 € HT	535 +EC 3,75 € HT	585 +EC 4,77 € HT	635 +EC 6,08 € HT	695 +EC 6,59 € HT
	YB - TC	NCLK805 730 +EC 3,16 € HT	NCLK825 790 +EC 3,75 € HT	NCLK845 850 +EC 4,77 € HT	NCLK865 895 +EC 6,08 € HT	NCLK885 970 +EC 6,59 € HT
	SY - VE	990 +EC 3,16 € HT	1 020 +EC 3,75 € HT	1 050 +EC 4,77 € HT	1 100 +EC 6,08 € HT	1 160 +EC 6,59 € HT

Pièces de jonction pour cloisons super acoustiques

Métal laqué blanc (BL) ou aluminium (AL). Lot de 2 pièces.



Jonction de 2
cloisons alignées

NCLA300

30 +EC 0,01 € HT

Jonction de 2
cloisons à 90°

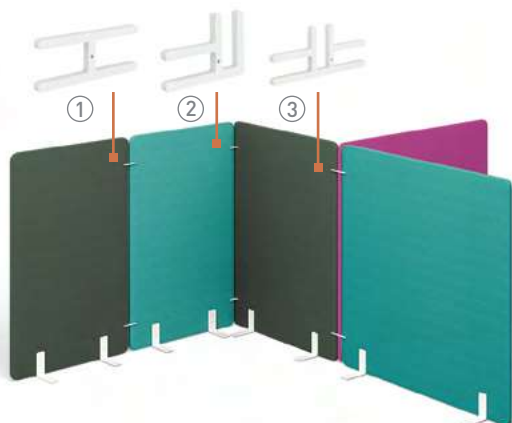
NCLA320

40 +EC 0,01 € HT

Jonction de 3
cloisons en 'T'

NCLA340

52 +EC 0,02 € HT



Kit de pieds pour cloisons super acoustiques

Chaque cloison doit être équipée d'un kit de 2 pieds qui peuvent être fixes ou sur roulettes. Ces pièces métalliques d'épaisseur 6 mm sont laquées blanc (BL) ou aluminium (AL).



Kit de 2 pieds stabilisateurs
fixes pour 1 cloison

NCLA200 125 +EC 0,23 € HT

En tôle, épaisseur 6 mm. Coloris
blanc (BL) ou aluminium (AL).



Kit de 2 pieds sur roulettes
pour 1 cloison

NCLA250 200 +EC 0,26 € HT

Permettent de déplacer les cloisons
tout en garantissant leur stabilité.
Roulettes munies de frein.



Voir aussi
espaces informels
» 297

PANNEAUX-ÉCRANS



Pour un confort acoustique et davantage d'intimité sur le lieu de travail

Les panneaux-écrans permettent de mieux se concentrer sans supprimer la communication entre les collaborateurs qui sont cependant protégés des bruits ambiants.

4 modèles pour répondre aux exigences de chacun.

Les panneaux-écrans acoustiques ont une cote d'absorption de classe C, ce qui garantit une réelle confidentialité.



Intimité et
confort
acoustique

OPÉRATIVE

CCOMPLÉMENTS

TABLES RÉUNION / CAFÉTÉRIA


CHAISES RÉUNION / CAFÉTÉRIA

ESPACES INFORMELS



Panneaux-écrans acoustiques OCÉANE (pinces de fixation incluses)


coloris feutre	pour poste largeur	L. 120 cm (115 cm)	L. 140 cm (135 cm)	L. 160 cm (155 cm)	L. 180 cm (175 cm)
(GC/GF)	Poste solo	NPT005 220 +EC 0,31 € HT	NPT025 230 +EC 0,35 € HT	NPT045 245 +EC 0,38 € HT	NPT065 265 +EC 0,41 € HT
(BE/BL/RG)	Poste solo	NPT010 230 +EC 0,31 € HT	NPT030 240 +EC 0,35 € HT	NPT050 255 +EC 0,38 € HT	NPT070 275 +EC 0,41 € HT
(GC/GF)	Postes bench	NPT015 220 +EC 0,31 € HT	NPT035 230 +EC 0,35 € HT	NPT055 245 +EC 0,38 € HT	NPT075 265 +EC 0,41 € HT
(BE/BL/RG)	Postes bench	NPT020 230 +EC 0,31 € HT	NPT040 240 +EC 0,35 € HT	NPT060 255 +EC 0,38 € HT	NPT080 275 +EC 0,41 € HT



GC



BL



GF

Tissu feutre PET recyclé,
très résistant.
5 coloris au choix : beige, bleu,
gris clair, gris foncé ou rouge.
Tissu gris clair sur stock.




SUR STOCK



GC

Gris clair

SUR DÉLAI 4 SEMAINES



GF

BL

Gris foncé

Bleu



⌚ Panneaux-écrans acoustiques OCÉANE, hauteur 40 cm* *100% écologique !*

Panneaux-écrans acoustiques réalisés par thermoformage et thermocollage de 2 couches de mousse acoustique. Feutre en PET recyclé d'épaisseur 6,5 mm. Matériau 100% écologique, d'un grand confort acoustique fabriqué à partir de composants recyclés et recyclables. La section ondulée et la présence d'espaces vides à l'intérieur du panneau offrent une plus grande surface d'absorption des ondes sonores. La hauteur de 40 cm au-dessus des plateaux crée un espace individuel protégé des bruits ambiants. 3 coloris feutre PET recyclé, au choix (voir page ci-contre). Tissu gris clair sur stock. Pièces de fixation incluses.

Poufs en feutre PET recyclé très résistant, pour apporter une harmonie à vos espaces de travail.



5 coloris au choix pour l'assise :



Orange Rouge Bleu Vert Gris

2 coloris au choix pour la structure :



Gris foncé Gris clair

Pouf rond
H.50 cm, Ø.40 cm

Pouf ovale
H.50 x L.100 x L.40 cm



⌚ Panneau-éc. transversal nomade

Sur socle Ø 15 cm. L. 80 x H. 40 cm.

⌚ Pouf feutre PET

(A)	NPT105	● ●	420	+EC 1,54	€ HT
(B)	NPT110	● ●	760	+EC 2,48	€ HT

(1)	(GC/GF)	NPT085	160	+EC 0,39	€ HT
	(BE/BL/RG)	NPT090	165	+EC 0,39	€ HT

⌚ Panneau-écran d'extrémité

Se positionne à l'extrémité d'un bench ou d'un poste solo.

(2)	(GC/GF)	L. 80 x H. 40 cm	NPT095	175	+EC 0,21	€ HT
	(BE/BL/RG)	L. 80 x H. 40 cm	NPT100	180	+EC 0,21	€ HT



Trend revêtement feutre



3 coloris revêtement feutre



Tissu feutre PET recyclé, très résistant.
3 coloris au choix : bleu, gris foncé
ou gris clair (sur stock.)



9 coloris tissu mirage





Trend revêtement tissu mirage

🌿 Panneaux-écrans acoustiques TREND, tissu ou feutre, H.40 cm *100% écologique !*

Panneaux-écrans d'épaisseur 30 mm, réalisés à partir de fibres de polyester thermoformées, absorbant de façon efficace les bruits ambiants.

Ecologiques, fabriqués à partir de matériaux recyclés et recyclables. Revêtements tissu Mirage (MI) 100% Trevira CS non feu M1 (9 coloris dont 1 sur stock), ou tissu feutre PET recyclé (3 coloris dont 1 sur stock). Pincettes de fixation incluses.

Panneaux-écrans acoustiques TREND (pincettes de fixation incluses)

	L. 120 cm		L. 140 cm		L. 160 cm	
	Feutre	MI	Feutre	MI	Feutre	MI
Poste solo	NPKT005 270 +EC 0,60 € HT	NPKT095 290 +EC 0,60 € HT	NPKT035 295 +EC 0,67 € HT	NPKT050 320 +EC 0,67 € HT	NPKTD65 315 +EC 0,75 € HT	NPKT080 340 +EC 0,76 € HT
Postes en vis-à-vis	NPKT010 275 +EC 0,60 € HT	NPKT025 295 +EC 0,60 € HT	NPKT040 300 +EC 0,67 € HT	NPKT055 325 +EC 0,67 € HT	NPKT070 320 +EC 0,76 € HT	NPKT085 345 +EC 0,76 € HT
Poste BENCH <i>(panneau de même largeur que les plateaux)</i>	NPKT015 275 +EC 0,60 € HT	NPKT030 295 +EC 0,60 € HT	NPKT045 300 +EC 0,67 € HT	NPKTD60 325 +EC 0,67 € HT	NPKT075 320 +EC 0,76 € HT	NPKT090 345 +EC 0,76 € HT



Panneau-écran transversal nomade sur socle : se déplace à volonté



Panneau-écran intermédiaire entre 2 plans de travail...



...ou à l'extrémité d'un bench ou d'un poste solo

L. 80 x H. 29,5 cm

	Feutre	Tissu
Panneau-écran transversal nomade sur socle Ø 15 cm	NPKI053629 (AL/BL/NR) 210 +EC 0,38 € HT	NPKI052629 (AL/BL/NR) 235 +EC 0,38 € HT
Panneau-écran intermédiaire ou d'extrémité se positionne entre 2 plateaux ou à l'extrémité d'un bench ou d'un poste solo.	NPKI054629 (AL/BL/NR) 185 +EC 0,27 € HT	NPKI051629 (AL/BL/NR) 210 +EC 0,27 € HT

L. 80 x H. 40 cm

Feutre	Tissu
NKPI053640 225 +EC 0,48 € HT	NPKI052640 250 +EC 0,48 € HT
NPKI054620 200 +EC 0,37 € HT	NPKI051640 225 +EC 0,37 € HT



⌚ Panneaux-écrans STANDARD, hauteur 35 ou 45 cm pour bench

Épaisseur 22 mm : âme bois 16 mm recevant sur chaque face une mousse d'épaisseur 3 mm. La hauteur de 35 ou de 45 cm au dessus des plateaux permet de bien segmenter les espaces tout en permettant aux collaborateurs de rester en contact visuel.
7 tissus au choix (voir ci-dessous).

Ne conviennent pas aux bench avec plateaux coulissants.
Incompatibles avec les panneaux-écrans techniques.



① Panneaux-écrans frontaux

	L. 120	L. 140	L. 160	L. 180	
	NPEB215	NPEB415	NPEB615	NPEB815	
⌚ H. 35 cm	175 +EC 1,11	195 +EC 1,28	220 +EC 1,40	230 +EC 1,54	€ HT
⌚ H. 45 cm	185 +EC 1,39	205 +EC 1,56	230 +EC 1,76	240 +EC 2,06	€ HT

② Panneaux-écrans transversaux (kit de 2)

		L. 70 cm		L. 80 cm	
H. 35 cm	NPEI010	410 +EC 1,11	€ HT	NPEI055	440 +EC 1,25
					€ HT
H. 45 cm	NPEI015	420 +EC 1,40	€ HT	NPEI065	450 +EC 1,58
					€ HT



⌚ Panneaux-écrans STANDARD hauteur 35 ou 45 cm, pour postes solo

Épaisseur 22 mm : âme bois 16 mm recevant sur chaque face une mousse d'épaisseur 3 mm. La hauteur au dessus des plateaux permet de créer un espace de confidentialité. Fixations invisibles par platines en équerre sous le plateau.



	L. 80	L. 120	L. 140	L. 160	L. 180	
	NPES055	NPES215	NPES415	NPES615	NPES815	
H. 35 cm	130 +EC 0,70	180 +EC 1,06	210 +EC 1,27	235 +EC 1,44	240 +EC 1,58	€ HT
H. 45 cm	140 +EC 0,92	190 +EC 1,32	220 +EC 1,57	245 +EC 1,79	250 +EC 2,10	€ HT

Panneaux-écrans STANDARDS



Tissu BERTA
BE
» 477

Tissu BONDAl
BN
» 478

Revêtements
en option +80% :



Tissu LUCIA
YB
» 479

Tissu AUSTEA
TC
» 482

Tissu STEP
ST
» 484

Tissu SYNERGY
SY
» 483

Tissu VELITO
VE
» 486

Panneaux-écrans SUPER ACOUSTIQUES



Tissu BERTA
BE
» 477

Tissu LUCIA
YB
» 478

Revêtements
en option +40% :



Tissu AUSTEA
TC
» 482

Tissu STEP
ST
» 484

Tissu SYNERGY
SY
» 483

Tissu VELITO
VE
» 486



⌚ Panneaux-écrans SUPER ACOUSTIQUES, hauteur 53 cm pour bench

Épaisseur 36 mm : âme bois 16 mm recevant sur chaque face une mousse acoustique d'épaisseur 10 mm. La hauteur de 53 cm au dessus des plateaux crée un espace individuel protégé des bruits ambiants. Les performances acoustiques sont attestées par les normes EN ISO 11654 : 1998 et EN 354 : 2004. 6 tissus au choix (voir page ci-contre). Tissu gris clair sur stock.

Ne conviennent pas aux bench avec plateaux coulissants.



① Panneaux-écrans frontaux

⌚ L. 120 cm	⌚ L. 140 cm	⌚ L. 160 cm	⌚ L. 180 cm	
NPKB275	NPKB475	NPKB675	NPKB875	
340 +EC 1,67	345 +EC 1,88	380 +EC 2,15	520 +EC 2,42	€ HT

② Panneaux-écrans transversaux (kit de 2)

⌚ L. 70 cm		⌚ L. 80 cm	
NPKI035	450 +EC 1,900	NPKI085	470 +EC 2,38
	€ HT		€ HT



⌚ Panneaux-éc. SUPER ACOUSTIQUES hauteur 53 cm, pour postes solo

Mêmes caractéristiques que ci-dessus.
Fixation invisible par platines en équerre vissées sous le plateau. Les performances acoustiques sont attestées par les normes EN ISO 11654 : 1998 et EN 354 : 2004.
6 tissus au choix (voir page ci-contre).



L. 80 cm	L. 120 cm	L. 140 cm	L. 160 cm	L. 180 cm
NPKS085	NPKS275	NPKS475	NPKS675	NPKS875
210 +EC 1,21	280 +EC 1,61	340 +EC 1,91	390 +EC 2,51	495 +EC 2,45
				€ HT

⌚ Kit de réglage en hauteur

Kit constitué de 2 pinces vissées sous le plateau qui permet de régler aisément la hauteur des panneaux-écrans super acoustiques. Le panneau-écran peut ainsi faire partiellement office de voile de fond.

Incompatible avec les panneaux-écrans standard H. 35 cm.
Coloris aluminium (AL), blanc (BL) ou noir (NR).



NPEA190 (AL/BL/NR)

70 +EC 0,03

€ HT





🕒 Panneaux-écrans super acoustiques, H. 76 cm

Une protection visuelle et sonore renforcée, qui offre plus d'intimité sans pour autant isoler totalement des autres collaborateurs.

Absorbant acoustique certifié - classe C

Les panneaux ont une épaisseur de 3,6 cm, une hauteur de 53 cm au-dessus du bureau.

Le panneau latéral est proposé aussi en profondeur 100 cm, qui permet de mieux isoler les collaborateurs placés côte à côte.

6 revêtements au choix.

Conformité aux normes européennes EN 1023-1:1996, EN 1023-2:2000 et EN 1023-3:2000.

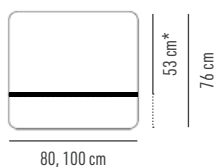
Composition

- Fabriqués en aggloméré de 16 mm ;
- Recouverts de mousse acoustique de 10 mm ;
- Revêtus de tissu.



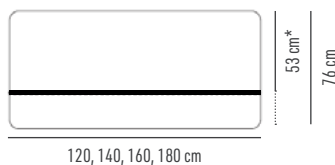
Écrans latéraux

* hauteur du panneau au-dessus du bureau



Écrans frontaux

* hauteur du panneau au-dessus du bureau



Tissu BERTA
BE
» 477

Tissu LUCIA
YB
» 479



Tissu AUSTEA
TC
» 482

Tissu SYNERGY
SY
» 483

Tissu STEP
ST
» 484

Tissu VELITO
VE
» 486



ÉCRANS LATÉRAUX

			BE - YB - TC	ST - SY - VE	
L. 80 cm	-	NCLK087	270 +EC 2,49	395 +EC 2,49	€ HT
L. 100 cm	à gauche de l'utilisateur	NCLK087G	335 +EC 2,49	435 +EC 2,49	€ HT
	à droite de l'utilisateur	NCLK087D	335 +EC 2,49	435 +EC 2,49	€ HT

ÉCRANS FRONTAUX

			BE - YB - TC	ST - SY - VE	
L. 120 cm		NCLKF127	350 +EC 2,77	490 +EC 2,77	€ HT
L. 140 cm		NCLKF147	440 +EC 3,35	500 +EC 3,35	€ HT
L. 160 cm		NCLKF167	485 +EC 3,75	530 +EC 3,75	€ HT
L. 180 cm		NCLKF187	560 +EC 4,34	700 +EC 4,34	€ HT



⌚ Panneaux-écrans acoustiques SECRET, H. 74 cm

Absorption homologuée classe D. Réglables en hauteur. Constitués d'un cadre en contreplaqué de 15 x 40 mm. Très performant grâce à l'âme en mousse de polystyrène 10 mm recevant sur chaque face une première couche de mousse HR3030 de 10 mm, puis une seconde de mousse VB3842 de 30 mm. 6 revêtements au choix.

Les 2 faces peuvent combiner 2 coloris différents dans le même tissu. Pincés de fixation coloris blanc (BL), alu (AL) ou noir (NR). Conformité aux normes européennes EN ISO 11654 - 1998 et EN ISO 354 - 2004.

		Tissu BERTA BE » 477	Tissu LUCIA YB » 479	Tissu AUSTEA TC » 482	Tissu STEP ST » 484	Tissu SYNERGY SY » 483	Tissu VELITO VE » 486
		BE	YB - TC	ST - SY - VE			
L. 120 cm	NPKS285	335 +EC 1,18	395 +EC 1,18	450 +EC 1,18	€ HT		
L. 140 cm	NPKS485	345 +EC 1,18	405 +EC 1,18	460 +EC 1,18	€ HT		
L. 160 cm	NPKS685	370 +EC 1,33	450 +EC 1,33	495 +EC 1,33	€ HT		
L. 180 cm	NPKS885	590 +EC 1,46	720 +EC 1,46	820 +EC 1,46	€ HT		



Les 2 faces peuvent être revêtues de 2 couleurs différentes dans le même tissu



PANNEAUX ACOUSTIQUES



Panneaux acoustiques TREND sans les fixations

Prix à l'unité

L. 120 x 40 cm	L. 140 x 40 cm	L. 160 x 40 cm
NPKM230629	NPKM430629	NPKM630629
245 +EC 0,51 € HT	280 +EC 0,57 € HT	310 +EC 0,65 € HT

Pour une fixation murale (panneaux plaqués) ou pour une suspension horizontale : **commande obligatoire de 2 panneaux.**
Les panneaux pour fixation en drapeau ou à suspendre verticalement peuvent être commandés à l'unité.

4 modes de fixations possibles*



Fixation murale pour 2 panneaux plaqués**

L. 120 cm	L. 140 cm	L. 160 cm
NPEA030NG	NPEA031NG	NPEA032NG
100 +EC 0,15 € HT	105 +EC 0,17 € HT	110 +EC 0,20 € HT



Fixation murale pour 1 panneau en drapeau

NPEA033NG
35 +EC 0,01 € HT



En suspension pour 2 panneaux horizontaux**

NPEA034NG
165 +EC 0,01 € HT



En suspension pour 1 panneau vertical

NPEA035IN
35 +EC 0,01 € HT

*Hors pose, nous consulter. **Commande obligatoire de 2 panneaux.

Totems acoustiques TREND

A installer et à déplacer au gré des besoins afin de favoriser la création d'espaces confortables et isolés des bruits ambiants.




Socle très stable
60 x 30 cm, épaisseur 5 mm

H. 140 cm	H. 160 cm	H. 180 cm
livré avec 2 panneaux H. 120 cm	livré avec 2 panneaux H. 140 cm	livré avec 2 panneaux H. 160 cm
NCLK410629BL	NCLK610629BL	NCLK810629BL
770 +EC 1,59 € HT	855 +EC 1,73 € HT	910 +EC 1,900 € HT

COLORIS DES STRUCTURES



COLORIS DES STRUCTURES





Panneaux et totems acoustiques TREND

Les panneaux-acoustiques TREND constituent une solution esthétique et efficace pour remédier aux nuisances sonores dans les bureaux paysagers et les espaces collectifs ouverts. Ecologiques, ils sont fabriqués à partir de matériaux recyclés et recyclables (fibres de polyester thermoformées).

Epaisseur 30 mm. Revêtus de tissu Mirage 100M Trevira CS non feu M1.

En parfaite harmonie avec les panneaux-écrans (> p. 144). Ces panneaux peuvent être positionnés verticalement ou horizontalement. Ils sont utilisés comme panneaux muraux, ou bien suspendus, ou encore comme cloisons semi-mobiles (totem). *Hors pose, nous consulter.*



Fixation murale,
panneaux plaqués



Fixation murale,
panneaux en drapeau




En suspension,
panneaux horizontaux



En suspension,
panneaux verticaux

COLORIS
TISSU
MIRAGE



629

Gris

COLORIS
TISSU
MIRAGE




236

Rouge




332

Bleu




377

Azur




426

Vert acide




496

Vert forêt



532

Ivoire



607

Anthracite



651

Noir



⌚ Panneaux acoustiques SQUARE sans les fixations

6 dimensions différentes combinables à l'infini et proposées en 2 épaisseurs 40 et 70 mm, et 5 revêtements de tissu au choix.



Tissu BERTA
BE
» 477

Tissu LUCIA
YB
» 479



Tissu AUSTEA
TC
» 482

Tissu STEP
ST
» 484

Tissu SYNERGY
SY
» 483

Tissu VELITO
VE
» 486

Epaisseur 40 mm		BE - TC - YB		ST - SY - VE	
40 x 40 cm	NPKT020	95	+EC 0,20 € HT	110	+EC 0,20 € HT
80 x 40 cm	NPKT120	145	+EC 0,34 € HT	170	+EC 0,34 € HT
120 x 40 cm	NPKT220	230	+EC 0,47 € HT	230	+EC 0,47 € HT
80 x 80 cm	NPKT160	295	+EC 0,50 € HT	340	+EC 0,50 € HT
120 x 80 cm	NPKT260	350	+EC 0,73 € HT	400	+EC 0,73 € HT
120 x 120 cm	NPKT280	630	+EC 0,86 € HT	720	+EC 0,86 € HT
Epaisseur 70 mm		BE - TC - YB		ST - SY - VE	
40 x 40 cm	NPKT025	120	+EC 0,38 € HT	145	+EC 0,38 € HT
80 x 40 cm	NPKT125	185	+EC 0,60 € HT	215	+EC 0,60 € HT
120 x 40 cm	NPKT225	250	+EC 0,85 € HT	290	+EC 0,85 € HT
80 x 80 cm	NPKT165	390	+EC 0,90 € HT	445	+EC 0,90 € HT
120 x 80 cm	NPKT265	450	+EC 1,15 € HT	530	+EC 1,15 € HT
120 x 120 cm	NPKT285	825	+EC 1,50 € HT	940	+EC 1,50 € HT

Fixations pour panneaux muraux



Kit de 4 raccords
(surface lisse)

Fixation du panneau sur surfaces lisses (verre, plastique, carrelage et surfaces vernies).

NPKT900AL 49 € HT



Kit de 4 raccords
(surface non lisse)

Fixation du panneau sur mur non lisse. Perçage nécessaire.

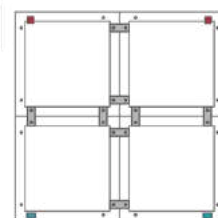
NPKT901AL 49 € HT



Kit de connexion
(2 pièces)

Permet de parfaitement relier 2 panneaux de même longueur.

NPKT902AL 24 € HT



Fixations pour panneaux suspendus horizontalement

Kit de 4 câbles de suspension

Câbles de suspension au plafond.
Longueur de câble réglable de 500 à 1200 ou de 500 à 3000 cm.

Câbles de 500 à 1200 mm

NPKT904CH € HT

Câbles de 500 à 3000 mm

NPKT903CH € HT



Dimensions : 57,5 x 57,5 cm



Tissu BERTA
BE
» 477
Tissu STEP
ST
» 484

Tissu LUCIA
YB
» 479
Tissu SYNERGY
SY
» 483

⌚ Panneaux acoustiques pour plafond suspendu type "Armstrong®"

La mousse acoustique utilisée dans la production des panneaux offre l'absorption acoustique de classe A ou C selon la norme DIN EN ISO 354. 2 épaisseurs possibles :

- 68 mm pour une absorption du son de classe A.
- 48 mm pour une absorption du son de classe C.

Grâce aux ferrures métalliques (fournies), les panneaux acoustiques se fixent aisément sur l'ossature du plafond suspendu. 4 revêtements tissu possibles : Berta (BE), Step (ST), Lucia (YB) et Synergy (SY).

		BE - YB		ST - SY	
Epaisseur 48 mm	NPKT060	215	+EC 0,23 € HT	240	+EC 0,23 € HT
Epaisseur 68 mm	NPKT065	260	+EC 0,31 € HT	290	+EC 0,31 € HT



Panneaux acoustiques SQUARE

Les panneaux acoustiques SQUARE améliorent le confort auditif dans les espaces de travail tout en créant une ambiance personnalisée par la combinaison des 6 dimensions de panneaux et des nombreux coloris. Absorption homologuée classe C (classe A pour les panneaux pour plafonds type Armstrong, *page ci-contre*).

Châssis en contreplaqué 30 mm. Mousse acoustique épaisseur 20 mm + mousse VB2240 de 3 mm.

Les panneaux peuvent être plaqués au mur ou bien suspendus horizontalement. Hors pose, nous consulter.



Fixation murale



En suspension,
panneaux horizontaux



Fixation au plafond
suspendu type "Armstrong®"

ESPACES INSONORISÉS

MANAGER

SIÈGES

ACCUEIL

ACCESSOIRES

NUNACIER



OPÉRATIVE

CCOMPLÉMENTS

TABLES RÉUNION / CAFÉTÉRIA

CHAISES RÉUNION / CAFÉTÉRIA

ESPACES INFORMELS



⌚ Espaces insonorisés, H. 134 cm, prof. 85/210 cm, modules "départ" et "suivant"



Module "départ"
prof. 85 cm

Prof. 85 x H. 134 cm - Modules "départ"

		BE	YB-TC	ST-SY-VE	
L. 86 cm	NEI0SMD086	880 +EC 11,42	1 190 +EC 11,42	1 350 +EC 11,42	€HT
L. 106 cm	NEI0SMD106	940 +EC 12,84	1 270 +EC 12,84	1 440 +EC 12,84	€HT
L. 126 cm	NEI0SMD126	990 +EC 13,30	1 350 +EC 13,30	1 530 +EC 13,30	€HT
L. 146 cm	NEI0SMD146	1 050 +EC 14,32	1 430 +EC 14,32	1 610 +EC 14,32	€HT
L. 166 cm	NEI0SMD166	1 100 +EC 15,25	1 510 +EC 15,25	1 690 +EC 15,25	€HT



Module "départ"
prof. 210 cm

Prof. 210 x H. 134 cm - Modules "départ"

		BE	YB-TC	ST-SY-VE	
L. 86 cm	NEI0DMD086	1 690 +EC 19,02	2 280 +EC 19,02	2 600 +EC 19,02	€HT
L. 106 cm	NEI0DMD106	1 750 +EC 26,30	2 350 +EC 26,30	2 690 +EC 26,30	€HT
L. 126 cm	NEI0DMD126	1 790 +EC 26,76	2 440 +EC 26,76	2 780 +EC 26,76	€HT
L. 146 cm	NEI0DMD146	1 860 +EC 27,78	2 510 +EC 27,78	2 870 +EC 27,78	€HT
L. 166 cm	NEI0DMD166	1 910 +EC 28,71	2 590 +EC 28,71	2 950 +EC 28,71	€HT



Module "suivant"
prof. 85 cm

Prof. 85 x H. 134 cm - Modules "suivant"

		BE	YB-TC	ST-SY-VE	
L. 86 cm	NEI0SMS086	580 +EC 4,80	790 +EC 4,80	890 +EC 4,80	€HT
L. 106 cm	NEI0SMS106	640 +EC 5,53	870 +EC 5,53	980 +EC 5,53	€HT
L. 126 cm	NEI0SMS126	690 +EC 5,93	950 +EC 5,93	1 080 +EC 5,93	€HT
L. 146 cm	NEI0SMS146	750 +EC 6,61	1 030 +EC 6,61	1 160 +EC 6,61	€HT
L. 166 cm	NEI0SMS166	800 +EC 7,24	1 100 +EC 7,24	1 250 +EC 7,24	€HT



Module "suivant"
prof. 210 cm

Prof. 210 x H. 134 cm - Modules "suivant"

		BE	YB-TC	ST-SY-VE	
L. 86 cm	NEI0DMS086	980 +EC 8,65	1 330 +EC 8,65	1 520 +EC 8,65	€HT
L. 106 cm	NEI0DMS106	1 040 +EC 9,38	1 410 +EC 9,38	1 610 +EC 9,38	€HT
L. 126 cm	NEI0DMS126	1 100 +EC 9,78	1 490 +EC 9,78	1 700 +EC 9,78	€HT
L. 146 cm	NEI0DMS146	1 160 +EC 10,47	1 570 +EC 10,47	1 790 +EC 10,47	€HT
L. 166 cm	NEI0DMS166	1 210 +EC 11,09	1 650 +EC 11,09	1 870 +EC 11,09	€HT



Module
d'extension

Modules intermédiaires d'extension H. 134 cm

		BE	YB-TC	ST-SY-VE	
L. 83 cm	NEI0SME083	295 +EC 2,40	400 +EC 2,40	450 +EC 2,40	€HT
L. 103 cm	NEI0SME103	350 +EC 3,13	480 +EC 3,13	540 +EC 3,13	€HT
L. 123 cm	NEI0SME123	410 +EC 3,53	560 +EC 3,53	640 +EC 3,53	€HT
L. 143 cm	NEI0SME143	470 +EC 4,21	640 +EC 4,21	720 +EC 4,21	€HT
L. 163 cm	NEI0SME163	520 +EC 4,84	720 +EC 4,84	800 +EC 4,84	€HT



Tissu BERTA	Tissu LUCIA	Tissu AUSTEA	Tissu STEP	Tissu SYNERGY	Tissu VELITO
BE	YB	TC	ST	SY	VE
» 477	» 479	» 482	» 484	» 483	» 486

Modules intermédiaires d'extension





⌚ Espaces insonorisés, H. 164 cm, prof. 85/210 cm, modules "départ" et "suivant"



Module "départ"
prof. 85 cm

Prof. 85 x H. 164 cm - Modules "départ"

		BE	YB-TC	SY - VE	
L. 86 cm	NEI1SMD086	1 050 +EC 9,10	1 290 +EC 9,10	1 430 +EC 9,10	€ HT
L. 106 cm	NEI1SMD106	1 130 +EC 9,86	1 445 +EC 9,86	1 540 +EC 9,86	€ HT
L. 126 cm	NEI1SMD126	1 200 +EC 10,59	1 470 +EC 10,59	1 630 +EC 10,59	€ HT
L. 146 cm	NEI1SMD146	1 270 +EC 11,18	1 720 +EC 11,18	1 960 +EC 11,18	€ HT
L. 166 cm	NEI1SMD166	1340 +EC 6,83	1820 +EC 6,83	2170 +EC 6,83	€ HT



Module "départ"
prof. 210 cm

Prof. 210 x H. 164 cm - Modules "départ"

		BE	YB-TC	SY - VE	
L. 86 cm	NEI1DMD086	2 060 +EC 18,21	2 510 +EC 18,21	2 800 +EC 18,21	€ HT
L. 106 cm	NEI1DMD106	2 090 +EC 18,97	2 560 +EC 18,97	2 840 +EC 18,97	€ HT
L. 126 cm	NEI1DMD126	2 210 +EC 19,70	2 700 +EC 19,70	2 990 +EC 19,70	€ HT
L. 146 cm	NEI1DMD146	2 280 +EC 20,29	2 730 +EC 20,29	3 090 +EC 20,29	€ HT
L. 166 cm	NEI1DMD166	2 350 +EC 21,41	2 860 +EC 21,41	3 180 +EC 21,41	€ HT



Module "suivant"
prof. 85 cm

Prof. 85 x H. 164 cm - Modules "suivant"

		BE	YB-TC	SY - VE	
L. 86 cm	NEI1SMS086	695 +EC 9,78	860 +EC 9,78	950 +EC 9,78	€ HT
L. 106 cm	NEI1SMS106	780 +EC 10,90	950 +EC 10,90	1 060 +EC 10,90	€ HT
L. 126 cm	NEI1SMS126	850 +EC 12,15	1 040 +EC 12,15	1 150 +EC 12,15	€ HT
L. 146 cm	NEI1SMS146	920 +EC 13,38	1 120 +EC 13,38	1 240 +EC 13,38	€ HT
L. 166 cm	NEI1SMS166	980 +EC 14,71	1 210 +EC 14,71	1 340 +EC 14,71	€ HT



Module "suivant"
prof. 210 cm

Prof. 210 x H. 164 cm - Modules "suivant"

		BE	YB-TC	SY - VE	
L. 86 cm	NEI1DMS086	1 200 +EC 5,05	1 470 +EC 16,95	1 630 +EC 16,95	€ HT
L. 106 cm	NEI1DMS106	1 280 +EC 18,07	1 560 +EC 18,07	1 740 +EC 18,07	€ HT
L. 126 cm	NEI1DMS126	1 350 +EC 19,31	1 650 +EC 19,31	1 830 +EC 19,31	€ HT
L. 146 cm	NEI1DMS146	1 420 +EC 20,54	1 600 +EC 8,64	1 920 +EC 8,64	€ HT
L. 166 cm	NEI1DMS166	1 480 +EC 9,97	1 820 +EC 21,87	2 020 +EC 21,87	€ HT



Module
d'extension

Modules intermédiaires d'extension H. 164 cm

		BE	YB-TC	SY - VE	
L. 83 cm	NEI1SME083	350 +EC 4,89	430 +EC 4,89	480 +EC 4,89	€ HT
L. 103 cm	NEI1SME103	430 +EC 6,01	530 +EC 6,01	590 +EC 6,01	€ HT
L. 123 cm	NEI1SME123	495 +EC 7,26	610 +EC 7,26	680 +EC 7,26	€ HT
L. 143 cm	NEI1SME143	570 +EC 8,49	700 +EC 8,49	770 +EC 8,49	€ HT
L. 163 cm	NEI1SME163	640 +EC 9,82	780 +EC 9,82	870 +EC 9,82	€ HT



Tissu BERTA Tissu LUCIA Tissu AUSTEA Tissu SYNERGY Tissu VELITO
BE YB TC SY VE
» 477 » 479 » 482 » 483 » 486





MANAGER

SIÈGES

ACCUEIL


ACCESSOIRES

NUNACIER

MISSION ACOUSTIC

Conçus à partir de feutre PET, matériau innovant solide et durable, les 3 gammes proposées améliorent considérablement l'acoustique et créent un environnement confortable pour le travail et la détente.

MISSION ACOUSTIC propose un large choix de formes, de couleurs et de motifs, qui contribuent à optimiser le design des espaces formels et informels.



Le PET est un matériau recyclé et recyclable qui a l'aspect de la laine mais est composé de plastique. Sa structure poreuse absorbe idéalement les sons et les bruits de moyenne à haute fréquence. À noter que le PET est par ailleurs retardateur de flamme.





CLOUDS ACOUSTIC

Les CLOUDS ACOUSTIC constituent un élément fort de design et améliorent considérablement l'acoustique en absorbant une bonne partie des sons et des bruits environnants.

2 dimensions.

Fixation au plafond maçonné ou au plafond suspendu de type Armstrong.

12 coloris au choix (*page ci-contre*).



Ø83 x H. 30 cm

NSHD827

395 +EC 0,62 € HT

Ø120 x H. 40 cm

NSHD1202

1 090 +EC 1,40 € HT

Kit de fixation sur plafond

NSHAC001

86 +EC 0,01 € HT


Kit de fixation sur plafond suspendu

NSHAC002

94 +EC 0,01 € HT



PANNEAUX ACOUSTIC



Les PANNEAUX ACOUSTIC sont des éléments décoratifs autant qu'efficaces pour recouvrir les murs des espaces de travail et des zones de détente.

Grâce aux 5 formes proposées en 12 coloris (*page ci-contre*), il est possible de créer un environnement personnalisé à l'image de l'entreprise, tout en dotant l'espace d'un véritable confort acoustique.

Fixation adhésive.



Lot de 3 pièces

20 x 20 mm	40 x 40 cm
NPK03PC22	NPK03PC44
59 +EC 0,08	97 +EC 0,33



Lot de 3 pièces

20 x 40 cm	40 x 60 cm
NPK03PR24	NPK03PR46
72 +EC 0,14	120 +EC 0,42



Lot de 4 pièces

20 x 20 cm	40 x 40 cm
NPK04PT22	NPK04PT44
59 +EC 0,07	92 +EC 0,34



Lot de 3 pièces

17,3 x 20 cm	34,6 x 40 cm
NPK03PH22	NPK03PH44
59 +EC 0,07	96 +EC 0,22




Lot de 3 pièces

11,5 x 10 cm	23 x 40 cm
NPK03PL21	NPK03PL24
54 +EC 0,18	76 +EC 0,36 € HT







10 motifs proposés



Motif A




Motif B



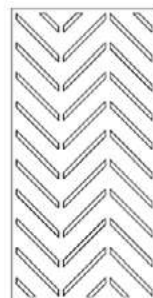
Motif C



Motif D



Motif E



Motif F



Motif G



Motif H



Motif I



Motif J

🕒 CLOISONS ACOUSTIC

Les CLOISONS ACOUSTIC permettent de diviser l'espace ou d'en créer de nouveaux, et d'assurer l'intimité visuelle et le confort des collaborateurs.

4 dimensions disponibles, épaisseur 9 mm.
Fixation au plafond maçonné ou au plafond suspendu de type Armstrong. 12 coloris au choix.



80 x 200 cm

NCLK8020

620 +EC 1,16 € HT

80 x 240 cm

NCLK8024

650 +EC 1,51 € HT

120 x 200 cm

NCLK1220

760 +EC 1,40 € HT

120 x 240 cm

NCLK1224

800 +EC 1,73 € HT

Kit de fixation sur plafond

NCLKAC001

108

€ HT

pour plafond suspendu

NCLKAC002

135

€ HT



MANAGER

SIÈGES

ACCUEIL

ACCESSOIRES

NUNACIER

TABLES COLLECTIVES



Un choix important de tables de réunion, dotées de piétements classiques ou plus contemporains. Tables de conférence aux formes multiples, monoblocs ou modulaires

Des tables pliantes classiques, mais également 4 modèles de tables abattantes. Elles sont proposées dans 7 formes rectilignes, ovales et rondes, complétées par 8 modules aux formes variées, permettant de multiples combinaisons

Les murs média, associés à des tables hautes et des sièges de même taille, sont parfaitement adaptés aux réunions dynamiques et interactives



TABLES CLASSIQUES	» 166
TABLES ABATTANTES	» 184
MURS MÉDIA	» 202
TABLES COMPOSABLES	» 218
CONFÉRENCE MODULAIRE	» 225
CONFÉRENCE MONOBLOC	» 229



Le piétement en bois massif des tables de réunion KEOPS apporte une touche de nature et une ambiance chaleureuse et tendance aux espaces de réunion.



	Table solo	avec 1 extension L.140 cm	avec 2 extensions L.140 cm	Extension supplémentaire
	140 x 120 cm	280 x 120 cm	420 x 120 cm	140 x 120 cm
H. 75 cm	NTAKB140 880 +EC 7,07 €HT	NTAKB280 1 460 +EC 13,20 €HT	NTAKB420 2 040 +EC 19,32 €HT	NTAKBS140 580 +EC 6,11 €HT
H. 109 cm	NTAKBH140 990 +EC 8,00 €HT	NTAKBH280 1 660 +EC 14,57 €HT	NTAKBH420 2 330 +EC 21,14 €HT	NTAKBHS140 670 +EC 6,56 €HT
	260 x 120 cm	340 x 120 cm	400 x 120 cm	
H. 75 cm	NTAKB260 1 260 +EC 11,54 €HT	NTAKB340 1 650 +EC 15,43 €HT	NTAKB400 1 830 +EC 17,66 €HT	
H. 109 cm	NTAKBH260 1 390 +EC 12,46 €HT	NTAKBH340 1 840 +EC 16,80 €HT	NTAKBH400 2 030 +EC 19,03 €HT	



Chaise SWEETY » 247

Tables KEOPS *bois*

Plateaux épaisseur 25 mm, avec chant de protection ABS épaisseur 2mm.

Pour accueillir confortablement un grand nombre de personnes.

1 module départ de dimensions 140 x 120 cm, peut être complété par une ou plusieurs extensions, de largeurs 60 ou 140 cm.

Plateaux épaisseur 25 mm avec chants de protection ABS épaisseur 2 mm, profondeur 120 cm.

Pied en forme de « A » en bois massif avec partie supérieure en métal laqué blanc, section 40x100 mm.

2 hauteurs : 75 ou 109 cm.

2 décors de plateaux.





Fauteuil JOY » 243

Tables KEOPS *métal*

Pour accueillir confortablement un grand nombre de personnes. 1 module départ de dimensions 140 x 120 cm, peut être complété par une ou plusieurs extensions, de largeurs 60 ou 140 cm.

Plateaux épaisseur 25 mm, avec chant de protection ABS épaisseur 2 mm, profondeur 120 cm.
Pied en forme de « A » en métal coloris noir mat ou blanc, section 40x100 mm.
2 hauteurs : 75 ou 109 cm.
6 décors de plateaux.

DÉCORS
DES
PLATEAUX



DÉCORS
DES
PLATEAUX



DÉCORS
DE
PIÉTEMENT

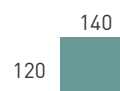
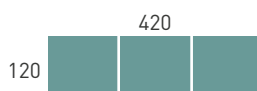
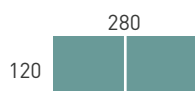
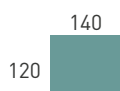


	Table solo	avec 1 extension	avec 2 extensions	Extension supplémentaire
	140 x 120 cm	280 x 120 cm	420 x 120 cm	140 x 120 cm
H. 75 cm	NTAKM140 690 +EC 6,07 €HT	NTAKM280 1 160 +EC 11,71 €HT	NTAKM420 1 630 +EC 17,33 €HT	NTAKMS140 460 +EC 5,61 €HT
H. 109 cm	NTAKMH140 960 +EC 6,14 €HT	NTAKMH280 1 680 +EC 11,82 €HT	NTAKMH420 2 390 +EC 17,47 €HT	NTAKMHS140 695 +EC 5,64 €HT
	60 140 60	60 140 140	60 140 140 60	
	120	120	120	
	260 x 120 cm	340 x 120 cm	400 x 120 cm	
H. 75 cm	NTAKM260 1 060 +EC 10,55 €HT	NTAKM340 1 350 +EC 13,94 €HT	NTAKM400 1 530 +EC 16,17 €HT	
H. 109 cm	NTAKMH260 1 340 +EC 10,62 €HT	NTAKMH340 1 870 +EC 14,05 €HT	NTAKMH400 2 050 +EC 16,27 €HT	



OPÉRATIVE

CCOMPLÉMENTS

TABLES RÉUNION / CAFÉTÉRIA

CHAISES RÉUNION / CAFÉTÉRIA

ESPACES INFORMELS



Possibilité de réaliser toute forme de plateau en fonction de votre besoin et de l'espace disponible (n'hésitez pas à nous consulter)



· Décors plateaux profondeur 145 cm & 165 cm :



· Décors plateaux profondeur 120 cm :





Fauteuils OXFORD » 416

OPÉRATIVE

CCOMPLÉMENTS

TABLES RÉUNION / CAFÉTÉRIA

CHAISES RÉUNION / CAFÉTÉRIA

ESPACES INFORMELS

Tables K5 H.75 cm

- Plateaux épaisseur 25 mm.
- 6 décors de plateaux pour les tables 140 x 145 cm et 160 x 165 cm ainsi que la table ronde Ø110 cm.
- 2 décors de plateaux pour 140 x 120 cm.
- Piètement conique cintré disponible en coloris blanc, noir mat ou chromé, la partie inférieure du pied étant toujours chromée.
- Cadre périphérique en tube 60 x 15 mm.






	Table ronde	Table ovale
	Ø110 cm	200 x 110 cm
Piét.  	NK5F095 490 +EC 2,81 €HT	NK55306 770 +EC 5,78 €HT
	NK5F095CH 570 +EC 3,20 €HT	NK5F090CH 840 +EC 5,78 €HT
	420	560
		












	Table solo	avec 1 extension	avec 2 extensions	avec 3 extensions
	140 x 120 cm	280 x 120 cm	420 x 120 cm	560 x 120 cm
Piét.  	NK5F075 660 +EC 4,63 €HT	NK5F275 1 170 +EC 9,07 €HT	NK5F375 1 670 +EC 13,50 €HT	NK5F475 1 990 +EC 17,99 €HT
	NK5F075CH 810 +EC 4,63 €HT	NK5F275CH 1 510 +EC 9,07 €HT	NK5F375CH 2 150 +EC 13,50 €HT	NK5F475CH 2 650 +EC 17,99 €HT
	140	280	160	320
				

	Table solo	avec 1 extension	Table solo	avec 1 extension
	140 x 145 cm	280 x 145 cm	160 x 165 cm	320 x 165 cm
Piét.  	NK5F445 770 +EC 5,48 €HT	NK5F245 1 370 +EC 10,75 €HT	NK5F465 840 +EC 6,90 €HT	NK5F265 1 510 +EC 13,69 €HT
	NK5F045CH 860 +EC 5,48 €HT	NK5F245CH 1 640 +EC 10,76 €HT	NK5F065CH 920 +EC 6,90 €HT	NK5F265CH 1 880 +EC 13,70 €HT
	145	145	165	165
				



Siège GALIA » 418

Tables de réunion X7 H.75 cm

Pour accueillir confortablement un grand nombre de personnes.
4 modules de départ peuvent être complétés par une ou plusieurs extensions.

Plateau épaisseur 18 mm avec chants de protection ABS épaisseur 2 mm.

Pied pont avec cadre périmétrique en aluminium laqué noir mat.

5 largeurs disponibles : 120, 180, 200, 220 ou 240 cm, plus extensions à l'infini.

2 profondeurs : 100 ou 120 cm.

6 décors de plateaux.

1 coloris de piétement : noir mat (NM).



DÉCORS
DES
PLATEAUX



COLORIS
DE LA
STRUCTURE



	Largeur 120 cm		Largeur 180 cm		Largeur 200 cm		Largeur 220 cm		Largeur 240 cm	
Profondeur	Table solo		Table solo	Extension	Table solo	Extension	Table solo	Extension	Table solo	Extension
100 cm	-		NTAX7W180 895 +EC 5,25 €HT	NTAX7WE180 680 +EC 4,97 €HT	NTAX7W200 940 +EC 5,77 €HT	NTAX7WE200 720 +EC 5,50 €HT	NTAX7W220 990 +EC 6,29 €HT	NTAX7WE220 780 +EC 6,02 €HT	NTAX7W240 1 050 +EC 6,82 €HT	NTAX7WE240 830 +EC 6,54 €HT
120 cm	NTAX7W122 810 +EC 8,49 €HT		NTAX7W182 940 +EC 6,30 €HT	NTAX7WE182 720 +EC 5,87 €HT	NTAX7W202 990 +EC 5,93 €HT	NTAX7WE202 770 +EC 6,49 €HT	NTAX7W222 1 040 +EC 7,83 €HT	NTAX7WE222 820 +EC 7,12 €HT	NTAX7W242 1 095 +EC 12,78 €HT	NTAX7WE242 880 +EC 7,74 €HT



OPÉRATIVE

CCOMPLÉMENTS

TABLES RÉUNION / CAFÉTÉRIA

CHAISES RÉUNION / CAFÉTÉRIA

ESPACES INFORMELS



Chaise SWEETY » 247

Table K9 280 x 145 cm
plateaux ép. 25 mm, Faveuils JOY

Tables de réunion K9

Pour accueillir confortablement un grand nombre de personnes.
2 modules de départ peuvent être complétés par une ou plusieurs extensions.

Hauteur 75 cm. Plateaux d'épaisseur 25 mm avec chants de protection ABS épaisseur 2 mm.

Arches d'extrémité et arche(s) intermédiaire(s) en bois massif (hêtre).

2 largeurs disponibles : 140 ou 160 cm, plus extensions à l'infini.

3 décors de plateaux : blanc (BL), chêne clair (CE) ou noir (NR).

1 coloris de piétement : wood (W).

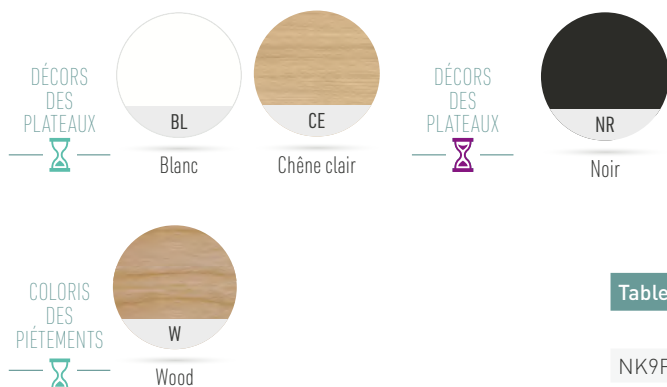


Table solo	avec 1 extension	Extension supplémentaire
140 x 145 cm	280 x 145 cm	140 x 145 cm
NK9F445 980 +EC 9,36 €HT	NTAK9010 1 760 +EC 17,51 €HT	NTAK9015 780 +EC 8,15 €HT
160 x 165 cm	320 x 165 cm	160 x 165 cm
NK9F465 1 090 +EC 11,41 €HT	NTAK9030 1 960 +EC 20,11 €HT	NTAK9035 870 +EC 10,17 €HT



Chaise TULIPE » 281

Tables NORTH

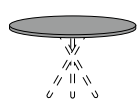
5 formes de plateaux :

• rond, carré aux angles arrondis, rectangle, rectangle aux angles et côtés arrondis et elliptique.

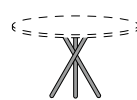
Hauteur de structure : H. 75 ou 90 cm

Piètement : tubes carrés en métal de section 40 x 40 mm.

FINITIONS



HPL
24-26 mm
HALIFAX
24-26 mm
TOPMATT noir*
18 mm



ÉPOXY

*anti-traces de doigts, soft touch

NUANCIER p.493 / 498 / 494

Table NORTH 120 x 120 cm
plateau épai. 24 mm

	HPL 24 ou 26 mm		Halifax 24 ou 26 mm		TOPMATT noir 18 mm	
	H. 75cm	H. 90cm	H. 75cm	H. 90cm	H. 75cm	H. 90cm
Ø 100 cm	NTAP110HP26 495 €HT +EC 4,52	NTAP109HP26 540 €HT +EC 4,75	NTAP110HA26 520 €HT +EC 4,52	NTAP109HA26 565 €HT +EC 4,75	NTAP110HM18 520 €HT +EC 4,52	NTAP109HM18 565 €HT +EC 5,28
Ø 110 cm	NTAP115HP26 510 €HT +EC 5,05	NTAP119HP26 550 €HT +EC 5,28	NTAP115HA26 540 €HT +EC 5,05	NTAP119HA26 580 €HT +EC 5,81	-	-
Ø 120 cm	NTAP120HP26 540 €HT +EC 5,59	NTAP129HP26 580 €HT +EC 5,81	NTAP120HA26 585 €HT +EC 5,59	NTAP129HA26 620 €HT +EC 5,81	-	-
120 x 120 cm	NTAP145HP26 540 €HT +EC 6,04	NTAP169HP26 580 €HT +EC 6,27	NTAP145HA26 585 €HT +EC 6,04	NTAP169HA26 625 €HT +EC 6,27	-	-
180 x 90 cm	NTAP150HP24 740 €HT +EC 7,45	NTAP159HP24 780 €HT +EC 7,70	NTAP150HA24 820 €HT +EC 7,45	NTAP159HA24 860 €HT +EC 7,70	NTAP150HM18 820 €HT +EC 7,45	NTAP159HM18 860 €HT +EC 7,68
200 x 100 cm	NTAP200HP24 820 €HT +EC 8,61	NTAP299HP24 860 €HT +EC 8,84	NTAP200HA24 870 €HT +EC 8,61	NTAP299HA24 910 €HT +EC 8,84	NTAP200HM18 870 €HT +EC 8,61	NTAP299HM18 910 €HT +EC 8,82
220 x 120 cm	NTAP220HP24 970 €HT +EC 10,24	NTAP229HP24 1 020 €HT +EC 10,47	NTAP220HA24 1 080 €HT +EC 10,24	NTAP229HA24 1 120 €HT +EC 10,47	-	-
240 x 120 cm	NTAP240HP24 970 €HT +EC 10,15	NTAP249HP18 1 020 €HT +EC 10,37	NTAP240HA24 1 080 €HT +EC 10,15	NTAP249HA24 1 120 €HT +EC 10,37	-	-





Chaise CHARLINE » 279

Tables LYRE

4 formes de plateaux :

- rond
- carré avec angles arrondis
- rectangle avec angles + côtés arrondis
- elliptique

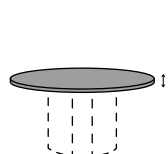
Hauteur de structure :

H. 75 ou 90 cm

Piètement :

Tubes carrés en métal, section 40 x 40 mm

FINITIONS

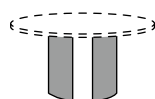


MÉLAMINE*
18 mm

MÉLALIFAX**
18 mm

HPL
24-26 mm

HALIFAX
24-26 mm



ÉPOXY

*4 décors disponibles : ML08, ML77, ML81 et ML90 **2 décors disponibles : MHA83 et MHA84

NUANCIER p.498 / 493 / 494



Table LYRE (220x120cm)
+ fauteuils JULIETTE

		Mélangine 18 mm	MélaLIFAX 18 mm	HPL 24 ou 26 mm	Halifax 24 ou 26 mm
	120 x 120 cm	-	-	NTAPD120-HPL26 720+EC 8,55	NTAPD120-HA26 760+EC 8,55
	Ø 140 cm	NTAPD140-MEL18 730+EC 8,13	NTAPD140-MHA18 760+EC 8,13	-	-
	220 x 120 cm	-	-	NTAPO220-HPL24 1 010+EC 11,91	NTAPO220-HA24 1 120+EC 11,91
	240 x 120 cm	-	-	NTAPO240-HPL24 1 010+EC 11,76	NTAPO240-HA24 1 110+EC 11,76



Piétement colonne

Tables de réunion de forme ronde, épaisseur 25 mm

Pour accueillir confortablement de 3 à 6 personnes.

Plateau épaisseur 25 mm, avec chants de protection ABS épaisseur 2 mm.

6 décors de plateaux disponibles sur stock en Ø 110 cm, et dans un délai de 5 à 6 semaines en différents diamètres.

2 piétements disponibles :

- piétement colonne (coloris blanc (BL), aluminium (AL), anthracite (AN) ou noir mat (NM) ;
- 4 pieds rond Ø60 cm, coloris blanc (BL), aluminium (AL), anthracite (AN) ou noir (NR)



Piétement 4 pieds



Table ronde Ø 110
avec piétement colonne

DÉCORS DE PLATEAUX



BL

AK

CE

HE

NO

MHA

Blanc

Acacia


Chêne clair

Hêtre

Noyer

Chêne naturel

Piétement colonne



Ø 80 cm

NTA5408

530 +EC 3,20 €HT

Ø 90 cm

NTA5409

540 +EC 3,70 €HT

Ø 100 cm

NTA5400

550 +EC 4,26 €HT

Ø 110 cm

NTA5401


560 +EC 4,88 €HT

Ø 120 cm

NTA5402

570 +EC 5,55 €HT

4 pieds



Ø 100 cm

NTA5404

350 +EC 3,30 €HT

Ø 110 cm

NTA5405

410 +EC 3,92 €HT

Ø 120 cm

NTA5406

420 +EC 4,60 €HT



Piètement K5

⌄ Tables de réunion de forme ovale, épaisseur 25 mm

Pour accueillir confortablement jusqu'à 8 personnes.

Plateau de dimensions 200 x 110 cm, épaisseur 25 mm avec chants de protection ABS épaisseur 2 mm. 5 décors de plateaux disponibles sur stock.

4 piétements disponibles sur stock :

- piètement colonne (en coloris BL, AL, AN ou NM) ;
- piètement K2 (en coloris BL, AL ou AN) ;
- piètement K8 WOOD (en coloris BW) ;
- piètement K5 (en coloris BL ou NM).



Table ovale 200 x 110
avec piètement K8 WOOD



Piètement colonne



Piètement colonne

○ ● ● ● NTA5306 990 +EC 8,60 € HT



Piètement K2

○ ● ● NK25306 510 +EC 12,36 € HT



Piètement K8 WOOD

● NK8W5306 800 +EC 7,03 € HT



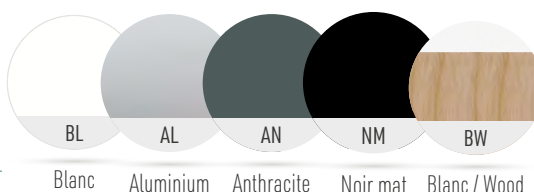
Piètement K5

○ ● NK55306 770 +EC 5,78 € HT

DÉCORS
DES
PLATEAUX



COLORIS
DES
PIÉTEMENTS



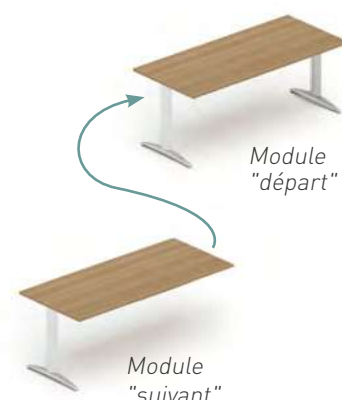
⌄ en stock





Chaise MELODY » 266

Tables composables piétement "i"

- Sur le principe d'un module "départ" complété par un ou des modules "suivants", limitant le nombre de pieds.
- 3 profondeurs : 60, 70 et 80 cm.



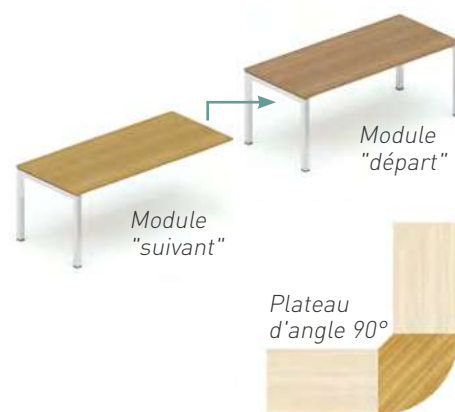
		P. 60 cm	Prof. 70 cm			Prof. 80 cm				
	H. 72 cm	120 x 60	140 x 70	160 x 70	80 x 80	120 x 80	140 x 80	160 x 80	180 x 80	
	Module départ	NTA5500	NTA5505	NTA5510	NTA5515	NTA5520	NTA5525	NTA5530	NTA5535	
		315 +EC 2,70	355 +EC 3,48	375 +EC 3,91	310 +EC 2,44	345 +EC 3,41	360 +EC 3,89	385 +EC 4,38	400 +EC 4,87	€ HT
	Module suivant	NTA5501	NTA5506	NTA5511	NTA5516	NTA5521	NTA5526	NTA5531	NTA5536	
		240 +EC 2,47	275 +EC 3,25	295 +EC 3,67	240 +EC 2,20	275 +EC 3,17	290 +EC 3,66	315 +EC 4,14	330 +EC 4,63	€ HT

Tables composées, piétement "i"

- Proposées en profondeur 145 et 165 cm.
- Ces tables sont très fonctionnelles. Leur périmètre est parfaitement dégagé sur les tables de profondeur 165 cm, les modules d'extrémité étant dépourvus de pieds pour un total confort des utilisateurs.
- Tables disponibles en largeurs 240, 260, 280 et 300 cm.
- Peuvent être agrandies à l'infini par l'adjonction de modules suivants, de différentes largeurs (voir ci-dessus).



	L. 240 cm	L. 260 cm	L. 280 cm	L. 300 cm
Profondeur 145 cm	-	-	NTA5555 1 250 +EC 13,28 € HT	NTA5560 1 280 +EC 14,13 € HT
Profondeur 165 cm	NTA5551 1 190 +EC 12,80 € HT	NTA5556 1 240 +EC 13,77 € HT	NTA5561 1 270 +EC 14,74 € HT	NTA5566 1 310 +EC 15,72 € HT




⌚ Tables composables, piétement arche


- Principe d'un module "départ" complété par des modules "suivants".
- Profondeur 60 cm pour les tables de formation ou profondeur 80 cm pour constituer des tables de réunion parfaitement adaptées à la configuration des salles à équiper.
- Plateaux épaisseur 25 mm avec chants de protection ABS 2 mm.
- Piétements "arche" en tube carré 50 x 50 mm, laqués époxy.
- Des poutres structurales garantissent une parfaite stabilité.

	Prof. 60 cm			Prof. 80 cm								Plateau d'angle 90°			
H. 72 cm	120 x 60			80 x 80		120 x 80		140 x 80		160 x 80		180 x 80		85 x 85	
Module "départ"	NTA5115			NTA5110		NTA5120		NTA5140		NTA5160		NTA5180		NTA5880	
	345	+EC 2,75	€ HT	355	+EC 2,52 € HT	390	+EC 3,49 € HT	405	+EC 3,97 € HT	430	+EC 4,46 € HT	445	+EC 4,95 € HT	160	+EC 2,13 € HT
Module "suivant"	NTA5116			NTA5111		NTA5121		NTA5141		NTA5161		NTA5181			
	235	+EC 2,47	€ HT	240	+EC 2,23 € HT	275	+EC 3,20 € HT	290	+EC 3,68 € HT	315	+EC 4,17 € HT	330	+EC 4,66 € HT		





Fauteuil JOY » 243



Chaise SWEETY » 247



Top access escamotable motorisé (» p. 96)

Tables de réunion de forme carrée, épaisseur 25 mm

Pour accueillir confortablement jusqu'à 8 personnes.

Plateau épaisseur 25 mm avec chants de protection ABS épaisseur 2 mm.

6 décors de plateaux disponibles sur stock.

4 piétements disponibles sur stock :

- piétement K3 (coloris BL, AL, AN ou NM) ;
- piétement K7 (coloris BL) ;
- piétement K8 (coloris BL ou NM) ;
- piétement K8 wood (BW).

La table 140 x 145 cm est proposée uniquement avec le piétement K3.

H. 72 cm	160 x 165 cm		140 x 145 cm	
K3	NK3F465	780 € +EC 8,86 HT	NK3F445	740 € +EC 7,00 HT
K5	NK5F465	840 € +EC 6,90 HT	-	-
K8	NK8F465	830 € +EC 8,78 HT	-	-
K8 wood	NK8WF465	995 € +EC 8,77 HT	-	-



Fauteuil JOY » 243



Extension 165 x 60 cm,
sans piétement
pour davantage de confort

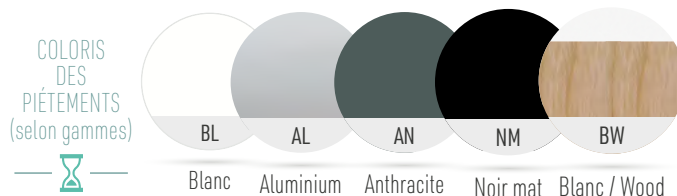
⌘ Tables composables prof. 145 ou 165 cm, épaisseur 25 mm

Confortables et fonctionnelles, ces tables sont constituées de plateaux 140 x 145 ou 160 x 165 cm, juxtaposables à l'infini. L'extension d'extrémité, de dimensions 165 x 60 cm, est arrimée aux plateaux 165 x 165 par des mini poutres. L'absence de pied sous cette extension la rend très confortable pour les personnes assises en bout de table.

Tables H. 72 cm, en totale harmonie avec la gamme K3, dans tous les décors de plateaux et de coloris de piétements propres à cette gamme.

Pour équiper ces tables de top access ou de prises de confort, voir l'offre connectique pages 90 à 99.

K3			Extension d'extrémité		
○ ● ● ●	Départ		Suivant		
140 x 145	NK3F445	740 +EC 7,00 € HT	NK3FS445	560 +EC 6,59 € HT	-
160 x 165	NK3F465	780 +EC 8,86 € HT	NK3FS465	610 +EC 8,43 € HT	NK3F870 290 +EC 3,09 € HT



TABLES ABATTANTES

Les options

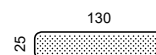
Voiles de fond

Décor voile de fond mélamine



L. 120 cm	NAC8616B	120	+EC 0,83	€ HT
L. 140 cm	NAC8626B	130	+EC 0,97	€ HT

Décor voile de fond métal



L. 120 cm	NTAB0190NR	170	+EC 0,76	€ HT
-----------	------------	-----	----------	------



Top access non équipés
ou connectés, » p 95 à 98



Prise de confort, » p 94



Goulottes horizontales
largeur 98 ou 118cm, » p 92



Tables abattantes, 4 piétements au choix : Arca, Design, Pure et Lem

14 modules juxtaposables à volonté, avec système d'assemblage intégré, permettent de réaliser et de reconfigurer rapidement des ensembles de tables parfaitement adaptés au besoin du moment.


Les plateaux, d'épaisseur 25 mm, chants de protection ABS 2 mm, sont disponibles dans 6 décors. Verrouillage automatique du plateau en position horizontale.

DÉCORS DES PLATEAUX



*Le décor (MHA) est disponible uniquement sur les plateaux rectilignes.

COLORIS PIÉMENTS MÉTAL (selon modèles)



DÉCORS DES PLATEAUX



*Le décor (MHA) est disponible uniquement sur les plateaux rectilignes.

COLORIS PIÈTEMENTS MÉTAL



Blanc

Aluminium



Platine d'assemblage
intégrée



⌚ Tables abattantes DESIGN


Piètement très robuste. Potence en tube elliptique 100 x 50 mm reliée à une élégante embase en tôle emboutie. Roulettes Ø50 mm avec frein.


Le mécanisme de blocage/déblocage du plateau fonctionne à l'aide d'une poignée "toute longueur", très facilement manipulable par une seule personne.

Décor plateau   BL  AK  CE  HE  NO  MHA

*le décor (MHA) est disponible uniquement sur les plateaux rectilignes.

Coloris pieds  BL  AL

Modules droits	140 x 70 cm	160 x 70 cm	120 x 80 cm	140 x 80 cm	160 x 80 cm	180 x 80 cm	200 x 100 cm
	NAB0210 490 +EC 3,48 € HT	NAB0215 510 +EC 3,91 € HT	NAB0220 480 +EC 3,40 € HT	NAB0225 495 +EC 3,89 € HT	NAB0230 520 +EC 3,14 € HT	NAB0235 535 +EC 3,50 € HT	NAB0240 595 +EC 4,73 € HT

						
Module d'extrémité 145 x 70 cm NAB0245 580 +EC 2,55 € HT	Module d'extrémité 165 x 80 cm NAB0250 610 +EC 3,24 € HT	Module 1/4 de couronne 120 x 120 cm NAB0255 590 +EC 2,78 € HT	Table ronde Ø110 cm NAB0270 530 +EC 2,92 € HT	Table ovale 200 x 110 cm NAB0265 660 +EC 5,10 € HT	Module angle 90° intégré à gauche 200 x 80 cm NAB0280 660 +EC 3,94 € HT	Module angle 90° intégré à droite 200 x 80 cm NAB0285 660 +EC 3,94 € HT

DÉCORS DES PLATEAUX



BL

Blanc

AK

Acacia

CE

Chêne clair

HE

Hêtre

NO


Noyer

MHA

Chêne naturel

*le décor (MHA) est disponible uniquement sur les plateaux rectilignes.

COLORIS PIÈTEMENTS MÉTAL



BL

Blanc

AL

Aluminium

NM

Noir mat

CH

Chrome





Tables abattantes ARCA

Construction solide. Potence et embase en tube oblong. Roulettes Ø60 mm avec frein. Protections aux extrémités des embases cintrées.

Le mécanisme de blocage/déblocage du plateau est actionné par 2 poignées reliées à la poutre structurelle, aisément accessibles.

Décor plateaux



BL

AK

CE

HE

NO

MHA

*le décor (MHA) est disponible uniquement sur les plateaux rectilignes.

Coloris pieds



AL

NM

BL



CH*



Modules droits

120 x 60 cm	140 x 70 cm	160 x 70 cm	120 x 80 cm	140 x 80 cm	160 x 80 cm	180 x 80 cm
NAB1177	NAB0110	NAB0115	NAB0120	NAB0125	NAB0130	NAB0135
460 +EC 3,99 € HT	490 +EC 3,81 € HT	510 +EC 4,33 € HT	480 +EC 3,64 € HT	495 +EC 4,20 € HT	520 +EC 4,79 € HT	535 +EC 5,12 € HT

Module d'extrémité	Module d'extrémité	Module 1/4 de couronne	Table ronde	Table ovale	Module angle 90° intégré à gauche	Module angle 90° intégré à droite
145 x 70 cm	165 x 80 cm	120 x 120 cm	Ø110 cm	200 x 110 cm	200 x 80 cm	200 x 80 cm
NAB0145	NAB0150	NAB0155	NAB0170	NAB0165	NAB0180	NAB0185
580 +EC 3,73 € HT	610 +EC 4,97 € HT	590 +EC 3,85 € HT	530 +EC 4,00 € HT	660 +EC 6,26 € HT	660 +EC 5,42 € HT	660 +EC 5,42 € HT


*30€ HT en sus sur les prix affichés pour la finition chrome (CH)

DÉCORS DES PLATEAUX



*Le décor (MHA) est disponible uniquement sur les plateaux rectilignes.

COLORIS PIÈTEMENTS MÉTAL



Blanc



Noir/Chrome



Les mini roulettes de Ø27 mm sont quasi invisibles.



Modules droits

	Piètement 	Piètement 
140 x 70 cm	NAB0410BL 620 +EC 3,50 € HT	NAB0410NC 770 +EC 3,50 € HT
160 x 70 cm	NAB0415BL 640 +EC 3,93 € HT	NAB0415NC 790 +EC 3,93 € HT
120 x 80 cm	NAB0420BL 610 +EC 3,42 € HT	NAB0420NC 760 +EC 3,42 € HT
140 x 80 cm	NAB0425BL 635 +EC 3,91 € HT	NAB0425NC 785 +EC 3,91 € HT
160 x 80 cm	NAB0430BL 660 +EC 4,40 € HT	NAB0430NC 810 +EC 4,40 € HT
180 x 80 cm	NAB0435BL 675 +EC 4,89 € HT	NAB0435NC 825 +EC 4,89 € HT



Tables abattantes PURE

Le piétement très élégant associe 2 tubes elliptiques : 100 x 50 mm pour la potence et 76 x 25 mm pour l'embase. Les mini roulettes de Ø27 mm sont quasi invisibles. Positionnées en sens inversés sur les 2 embases,

elles permettent un déplacement multidirectionnel aisé des tables et assurent aussi leur stabilité quand elles sont en place. Préhension du mécanisme par poignée "toute longueur".

Décor plateaux  BL AK CE HE NO MHA *Le décor (MHA) est disponible uniquement sur les plateaux rectilignes.

Coloris pieds  BL NC


						
Module d'extrémité	Module d'extrémité	Module 1/4 de couronne	Table ronde	Table ovale	Module angle 90° intégré à gauche	Module angle 90° intégré à droite
145 x 70 cm	165 x 80 cm	120 x 120 cm	Ø110 cm	200 x 110 cm	200 x 80 cm	200 x 80 cm

☐ Piétement coloris blanc

NAB0445BL	NAB0450BL	NAB0455BL	NAB0470BL	NAB0465BL	NAB0480BL	NAB0485BL
710 +EC 3,60 € HT	735 +EC 4,54 € HT	700 +EC 3,90 € HT	650 +EC 4,16 € HT	780 +EC 7,05 € HT	780 +EC 5,48 € HT	780 +EC 5,48 € HT

☒ Piétement potence laquée époxy noir sur embase aluminium poli

NAB0445NC	NAB0450NC	NAB0455NC	NAB0470NC	NAB0465NC	NAB0480NC	NAB0485NC
860 +EC 3,60 € HT	885 +EC 4,54 € HT	850 +EC 3,90 € HT	800 +EC 4,16 € HT	930 +EC 7,05 € HT	930 +EC 5,48 € HT	930 +EC 5,48 € HT



Les mini roulettes de Ø27 mm sont quasi invisibles.

DÉCORS DES PLATEAUX



*le décor (MHA) est disponible uniquement sur les plateaux rectilignes.

COLORIS PIÈTEMENTS MÉTAL





Blanc

Noir/Chrome



Module droit

	Piètement 	Piètement 
140 x 70 cm	NAB0310BL 695 +EC 3,32 € HT	NAB0310NC 795 +EC 3,32 € HT
160 x 70 cm	NAB0315BL 705 +EC 3,77 € HT	NAB0315NC 805 +EC 3,77 € HT
120 x 80 cm	NAB0320BL 680 +EC 3,26 € HT	NAB0320NC 780 +EC 3,26 € HT
140 x 80 cm	NAB0325BL 695 +EC 3,73 € HT	NAB0325NC 795 +EC 3,73 € HT
160 x 80 cm	NAB0330BL 720 +EC 4,24 € HT	NAB0330NC 820 +EC 4,24 € HT
180 x 80 cm	NAB0335BL 735 +EC 4,74 € HT	NAB0335NC 835 +EC 4,74 € HT



Tables abattantes LEM

Piètement très design en aluminium moulé.

Potence de section 80 x 60 mm.

2 finitions : piètement entièrement laqué époxy blanc (BL) ou potence laquée époxy noir mat sur embase alu poli (NC). Déplacement facilité par les roulettes de Ø75 mm.

Mécanisme actionné par 2 poignées facilement accessibles.

Des patins de protection, fixés aux mécanismes, protègent les plateaux les uns des autres quand les tables sont stockées.

Décor plateaux        *le décor (MHA) est disponible uniquement sur les plateaux rectilignes.

Coloris pieds   

						
Module d'extrémité	Module d'extrémité	Module 1/4 de couronne	Table ronde	Table ovale	Module angle 90° intégré <i>à gauche</i> <i>à droite</i>	
145 x 70 cm	165 x 80 cm	120 x 120 cm	Ø110 cm	200 x 110 cm	200 x 80 cm	200 x 80 cm
<input type="checkbox"/> Piètement coloris blanc						
NAB0345BL	NAB0350BL	NAB0355BL	NAB0370BL	NAB0365BL	NAB0380BL	NAB0385BL
780 +EC 3,46 € HT	820 +EC 4,40 € HT	795 +EC 3,73 € HT € HT	720 +EC 3,91 € HT	860 +EC 6,87 € HT	860 +EC 5,30 € HT	860 +EC 5,30 € HT
<input checked="" type="checkbox"/> Piètement potence laquée époxy noir sur embase aluminium poli						
NAB0345NC	NAB0350NC	NAB0355NC	NAB0370NC	NAB0365NC	NAB0380NC	NAB0385NC
880 +EC 3,46 € HT	920 +EC 4,40 € HT	895 +EC 3,73 € HT € HT	820 +EC 3,91 € HT	960 +EC 6,87 € HT	960 +EC 5,30 € HT	960 +EC 5,30 € HT




DÉCORS DES PLATEAUX



*le décor (MHA) est disponible uniquement sur les plateaux rectangulaires.

COLORIS PIÈTEMENTS MÉTAL (selon modèles)



	L. x P.	ARCA	DESIGN	LEM	LEM	PURE	PURE
1	400 x 160 cm	NAB1103 2 640 +EC 47,84 € HT	NAB1203 2 640 +EC 15,76 € HT	NAB1303BL 3 440 +EC 21,19 € HT	NAB1303NC 3 840 +EC 21,19 € HT	NAB1403BL 3 120 +EC 21,91 € HT	NAB1403NC 3 720 +EC 21,91 € HT
2	280 x 280 cm	NAB1107 2 640 +EC 47,84 € HT	NAB1207 2 640 +EC 21,83 € HT	NAB1307BL 3 440 +EC 21,19 € HT	NAB1307NC 3 840 +EC 21,19 € HT	NAB1407BL 3 120 +EC 21,91 € HT	NAB1407NC 3 720 +EC 21,91 € HT
3	480 x 300 cm	NAB1113 3 930 +EC 128,18 € HT	NAB1213 3 930 +EC 30,36 € HT	NAB1313BL 5 380 +EC 29,24 € HT	NAB1313NC 6 080 +EC 29,24 € HT	NAB1413BL 4 890 +EC 30,50 € HT	NAB1413NC 5 940 +EC 30,50 € HT
4	240 x 240 cm	NAB1117 2 360 +EC 61,63 € HT	NAB1217 2 360 +EC 15,51 € HT	NAB1317BL 3 180 +EC 14,91 € HT	NAB1317NC 3 580 +EC 14,91 € HT	NAB1417BL 2 800 +EC 15,91 € HT	NAB1417NC 3 400 +EC 15,91 € HT
5	380 x 240 cm	NAB1123 3 420 +EC 85,13 € HT	NAB1223 3 420 +EC 23,28 € HT	NAB1323BL 4 590 +EC 22,36 € HT	NAB1323NC 5 190 +EC 22,36 € HT	NAB1423BL 4 200 +EC 23,72 € HT	NAB1423NC 5 100 +EC 23,72 € HT
6	400 x 240 cm	NAB1157 3 190 +EC 70,24 € HT	NAB1257 3 190 +EC 16,71 € HT	NAB1324BL 4 420 +EC 22,37 € HT	NAB1324NC 5 200 +EC 22,37 € HT	NAB1457BL 3 780 +EC 23,59 € HT	NAB1457NC 4 720 +EC 23,59 € HT
7	420 x 145 cm	NAB1143 3 180 +EC 84,31 € HT	NAB1243 3 180 +EC 20,99 € HT	NAB1343BL 4 490 +EC 20,11 € HT	NAB1343NC 5 090 +EC 20,11 € HT	NAB1443BL 4 070 +EC 21,11 € HT	NAB1443NC 4 970 +EC 21,11 € HT
8	540 x 300 cm	NAB1167 4 580 +EC 86,97 € HT	NAB1267 4 580 +EC 26,90 € HT	NAB1314BL 6 230 +EC 36,10 € HT	NAB1314NC 7 270 +EC 36,10 € HT	NAB1467BL 5 420 +EC 37,54 € HT	NAB1467NC 6 660 +EC 37,54 € HT
9	340 x 165 cm	NAB1147 2 340 +EC 43,27 € HT	NAB1247 2 340 +EC 13,45 € HT	NAB1347BL 3 180 +EC 18,20 € HT	NAB1347NC 3 580 +EC 18,20 € HT	NAB1447BL 2 890 +EC 18,79 € HT	NAB1447NC 3 490 +EC 18,79 € HT



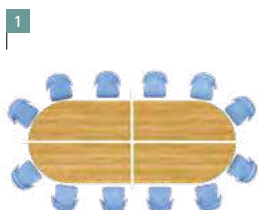
Suggestions de configurations

Décor plateaux

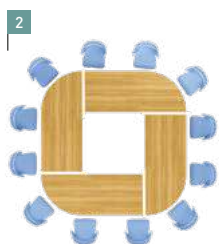


*le décor (MHA) est disponible uniquement sur les plateaux rectilignes.

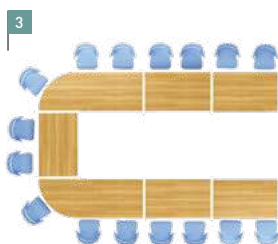
Coloris pieds (selon modèles)



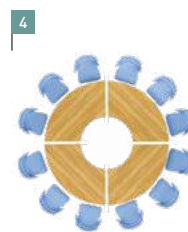
400 x 160 cm



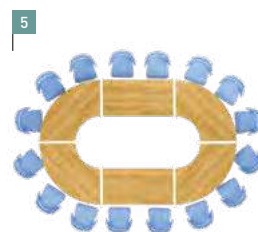
280 x 280 cm



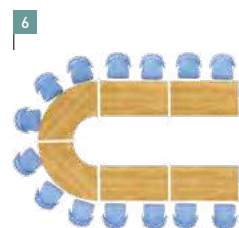
480 x 300 cm




240 x 240 cm




380 x 240 cm



400 x 240 cm



420 x 145 cm



540 x 300 cm



340 x 165 cm

Tables HOSHI

Une solution pour les salles de conférence, les zones de réunion et de formation.

Plateau :

- 60 x 50 cm.
- compact stratifié 10 mm, décor blanc
- mélamine 19mm, disponible dans les 6 décors :



Voile de fond :

- acier époxy laqué noir.

Dimensions (L. x P. x H.) :

- 60 x 50 x 74 cm (dépliée)
- 60 x 50 x 108 cm (pliée)

Piètement :

- tube d'acier 31 x 17 mm, laqué époxy noir, aluminium ou finition chromée.
- patins en polypropylène noir (cadre noir ou chromé) ou alu (cadre alu).
- roulettes pivotantes anti-trace Ø 50 mm en zamak et polypropylène.

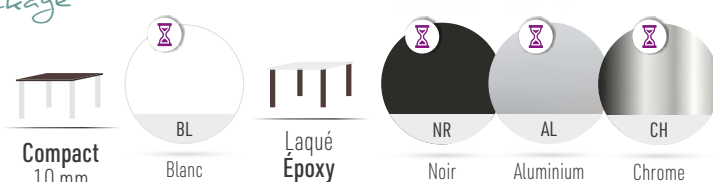
Option :

- Crochet de connexion.
- Piètement fixe. (nous consulter)

Piètement

MÉLAMINE	● ●	NTAD0025 (NR/AL)	350	+EC 2,97	€ HT
MÉLAMINE	● ●	NTAD0010	395	+EC 2,53	€ HT
COMPACT	● ●	NTAD0030 (NR/AL)	395	+EC 2,97	€ HT
COMPACT	● ●	NTAD0015	450	+EC 2,53	€ HT

Facilité de stockage



Minimum de commande de 10 pièces

Tables empilables KAMI

Plateau :

- 2 largeurs : 70 ou 130 cm.
- compact stratifié 10 mm, décors blanc
- mélamine 19mm, disponible dans les 6 décors :



- empilabilité x10 pièces.

Voile de fond :

- voile de fond en compact stratifié, épaisseur 10 mm ou mélamine 19mm assortie au plateau.

Dimensions (L. x P. x H.) :

- 70 ou 130 x 50 x 75 cm.

Piètement :

- tube d'acier 31 x 17 mm, laqué époxy alu ou noir.
- 2 roulettes en polypropylène noir, situées à l'avant.

Option :

- Casier en métal, coloris noir.

Casier en option !



Minimum de commande de 10 pièces

	Piét.	70 x 50 cm	130 x 50 cm
MÉLAMINE	● ●	NTAD0070 (NR/BL)	NTAD0080 (NR/BL)
		220 +EC 2,20 € HT	270 +EC 2,90 € HT
COMPACT	● ●	NTAD0055 (NR/BL)	NTAD0060 (NR/BL)
		270 +EC 1,65 € HT	350 +EC 3,18 € HT

Option :

Casier en métal

NTAD0065

75 +EC 0,01 € HT



Tables TENSHI

Tables hautement empilables, avec une grande capacité de résistance aux chocs et aux rayures.

Plateaux :

- plateau en ABS, épai. 5 mm, coloris gris clair.
- format rectiligne (L. x P.) : 67 x 52 cm.
- 4 hauteurs : 60, 64, 70 ou 74 cm.
- crochet à suspension, situé côté droit de l'utilisateur, qui sert également au couplage latéral des tables.
- empilabilité x10 pièces (x20 sur chariot).

Voile de fond :

- polypropylène, épaisseur 1,6 mm.
- 4 coloris (gris, noir, bleu ou rouge).

Piètement :

- tube en acier, épaisseur Ø16 mm, laqué époxy blanc, gris, noir, bleu ou rouge.
- patins en polyéthylène terephthalate (PETG).

Options :

- chariot de transport/stockage.
- pièce de liaison frontale (se fixe au voile de fond).
- pièce de liaison latérale (se fixe sous le plateau).

Minimum de commande de 30 pièces



GC
Gris clair



BL
Blanc

GR
Gris

NR
Noir

BE
Bleu

RG
Rouge



- ① Le chariot de transport et de stockage peut supporter 20 tables empilées.

Structure et voile de fond assoties !



③



②

Voiles de fond et structures

● ● ● ● (GR/NR/BE/RG)

H. 60 cm

NTAD0090

170

+EC 0,85 € HT

H. 64 cm

NTAD0100

175

+EC 0,85 € HT

H. 70 cm

NTAD0105

175

+EC 0,85 € HT

H. 74 cm

NTAD0110

180

+EC 0,85 € HT

Options :

①	Chariot de transport	NTAD0115	520
			+EC 0,83 € HT
②	Pièce de liaison frontale	NTAD0120	9 € HT
③	Pièce de liaison latérale	NTAD0125	16 € HT



Plateau mélamine, épaisseur 18 mm, décor bois (sur demande).

sur délai 5 semaines

Tables CLAP

Plateaux :

- format rectiligne.
- Mélamine, épaisseur 25 mm, décors blanc, noir ou chêne clair.

Dimensions (L. x P. x H.) :

- 140 ou 180 x 80 x 73 cm (dépliée)
- 140 ou 180 x 80 x 9 cm (pliée)

Piètement :

- tube d'acier Ø35 mm, laqué époxy noir, ou finition chromée.
- patins en polypropylène noir.

Option :

- Chariot de stockage/transport.



Manipulation facile :
seulement 2 étapes !



Piét.	140 x 80 cm	180 x 80 cm
●	NTAD0130	NTAD0140
	295 +EC 4,00 € HT	335 +EC 4,94 € HT
●	NTAD0135	NTAD0145
	350 +EC 4,00 € HT	390 +EC 4,94 € HT

Option :

Chariot de stockage

NTAD0150
520 +EC 0,86 € HT






Tables pliantes EASY

Plateaux :

- format rectiligne
- mélamine, épaisseur 25 mm
- décor acacia, coloris blanc ou noir
- chant de protection ABS 2 mm
- 2 traverses métalliques de renfort
- empilabilité à volonté (x10 pièces sur chariot)

Piètement :

- piètement pliant robuste
- tube Ø28 et 29 mm, ép. 2 mm, laqué époxy alu.



↓
coloris à délai :
minimum de commande de 20 pièces



140 x 70 cm	180 x 70 cm	120 x 80 cm	140 x 80 cm	160 x 80 cm	180 x 80 cm
NTA5204	NTA5214	NTA5224	NTA5234	NTA5244	NTA5254
260 +EC 6,00 € HT	350 +EC 6,72 € HT	260 +EC 4,37 € HT	280 +EC 6,00 € HT	330 +EC 5,76 € HT	360 +EC 6,14 € HT

Chariot extensible
NVOTA001
890 +EC 6,27 € HT



Tables TANDEM

Idéales pour les salles de formation, tables hautement empilables avec une grande capacité résistance aux chocs et aux rayures.

Plateau :

- 75 x 50 cm / 120 x 50 cm
- compact stratifié 10 mm, décor noir ou blanc
- mélamine 19mm, disponible dans les 6 décors :

Dimensions (L. x P. x H.) :

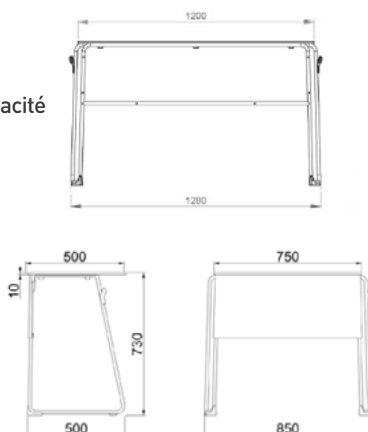
- 75 x 50 x 73 cm (1 place)
- 120 x 50 x 73 cm (2 places)

Piètement :

- tube d'acier Ø16 mm, laqué époxy noir ou finition chromée
- patins en polypropylène noir

Options :


- Crochet de connexion
- Voile de fond en polypropylène coloris noir pour table 1 place
- Voile de fond en mélamine 19 mm pour table 2 places
- Chariot de transport/stockage pour table 1 place



Mélamine
19 mm



Compact
10 mm



Facilité de stockage

③

Le chariot de transport et de stockage peut supporter 20 tables empilées.



①

②

③

	Piét.	Dim.			
Mélamine	●	75 x 50	NTAM0030	240 +EC 1,25	€ HT
		120 x 50	NTAM0035	270 +EC 2,63	
Mélamine	●	75 x 50	NTAM0055	320 +EC 1,25	€ HT
		120 x 50	NTAM0060	340 +EC 0,57	
Compact	○ ●	75 x 50	NTAM0065	360 +EC 1,73	€ HT
		120 x 50	NTAM0070	470 +EC 0,06	
Compact	○ ●	75 x 50	NTAM0075	440 +EC 1,73	€ HT
		120 x 50	NTAM0080	595 +EC 0,06	

Options

Largeur

① Voile de fond	75 cm	polypropylène coloris noir	NTAOV0010	35 +EC 0,09	€ HT
	120 cm	mélamine 19mm	NTALV0015	54 +EC 0,81	€ HT
② Pièce de liaison latérale	-		NTAM0050	5 +EC 0,01	€ HT
③ Chariot de transport pour tables 1 place	-		NTAM0045	1090 +EC 0,75	€ HT



Chaise haute MELODY » 271



Tables hautes MELODY

2 types de plateaux :

- avec chants droits : mélamine, épaisseur 25 mm, 10 décors.
- avec chants profilés "aile d'avion" et angles arrondis : stratifié HPL *coloris blanc*, épaisseur 26 mm, stratifié FENIX *coloris noir ou gris moyen*, épaisseur 26 mm. Chants laqués.

Piètement :

en frêne massif, naturel W2 ou teinté noir W3, protégé par vernis.

Dimensions de la table :

- largeurs : 120, 140, 160 et 180 cm x profondeur : 70 cm
- 2 hauteurs : 90 ou 105 cm

	L. 120 cm		L. 140 cm		L. 160 cm		L. 180 cm	
	H. 90 cm	H. 105 cm	H. 90 cm	H. 105 cm	H. 90 cm	H. 105 cm	H. 90 cm	H. 105 cm
 Mélamine, chants droits	NTA7032 1 080 + EC 5,06 €HT	NTA7062 1 120 + EC 5,88 €HT	NTA7034 1 110 + EC 5,87 €HT	NTA7064 1 160 + EC 6,69 €HT	NTA7036 1 150 + EC 6,06 €HT	NTA7066 1 195 + EC 6,87 €HT	NTA7038 1 200 + EC 7,06 €HT	NTA7068 1 240 + EC 7,88 €HT
 Stratifié HPL, chants profilés "aile d'avion"	NTA7042 1 220 + EC 4,88 €HT	NTA7072 1 260 + EC 5,70 €HT	NTA7044 1 290 + EC 5,88 €HT	NTA7074 1 330 + EC 6,70 €HT	NTA7046 1 340 + EC 6,38 €HT	NTA7076 1 380 + EC 7,20 €HT	NTA7048 1 410 + EC 7,30 €HT	NTA7078 1 440 + EC 8,11 €HT
 Stratifié Fenix, chants profilés "aile d'avion"	NTA7052 1 430 + EC 4,88 €HT	NTA7082 1 500 + EC 5,70 €HT	NTA7054 1 560 + EC 5,93 €HT	NTA7084 1 600 + EC 6,75 €HT	NTA7056 1 820 + EC 6,38 €HT	NTA7086 1 830 + EC 7,20 €HT	NTA7058 1 970 + EC 7,30 €HT	NTA7088 1 980 + EC 8,11 €HT



Chaise haute OLYMPE » 285

⌚ Tables hautes CUBIC

Plateaux et flancs :
 • mélamine 10 décors.
 • épaisseur 25 mm.

Barre repose-pied en tube
 d'acier de Ø 35 mm laqué époxy
 coloris blanc.

Dimensions :

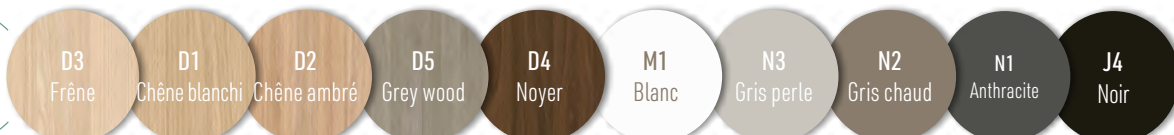
- 2 largeurs : 160 ou 180 cm
 respectivement pour 4 ou 6
 personnes en vis-à-vis.
- Profondeur : 70 cm.
- 2 hauteurs : 90 ou 105 cm.

	L. 160 cm			L. 180 cm		
H. 90 cm	NTA7001	395	+EC 6,23 € HT	NTA7003	415	+EC 6,37 € HT
H. 105 cm	NTA7005	405	+EC 6,23 € HT	NTA7007	425	+EC 6,37 € HT



Mur média avec table
 haute intégrée (» 202)

DÉCORS
 BOIS
 MÉLAMINE



DÉCORS
BOIS
MÉLAMINED3
FrêneD1
Chêne blanchiD2
Chêne ambréD5
Grey woodD4
NoyerM1
BlancN3
Gris perleN2
Gris chaudN1
AnthraciteJ4
NoirCOLORIS
MÉTALBL
BlancAL
AluminiumNR
Noir

Murs MÉDIA

Panneaux avant et arrière en mélamine d'épaisseur 16 mm. Les flancs peuvent être revêtus d'un décor mélamine différent de celui des panneaux.

Le panneau arrière est amovible pour permettre un accès aisé aux câbles.

La fixation VESA est réglable en hauteur (course de 50 mm) et peut supporter un écran jusqu'à 15 kg / 42 pouces.

4 vérins (10 mm) permettent une parfaite adaptation au sol.



L. 120 x H. 155 cm

Mur seul avec découpe Ø80 mm pour prise de confort (voir ci-dessous). À relier obligatoirement à toute table de hauteur 74 cm maximum.

⌚ NMUS155 610 +EC 10,68 € HT



L. 120 x H. 186 cm

Mur seul avec découpe Ø80 mm pour prise de confort (voir ci-dessous). À relier obligatoirement à toute table de hauteur 105 cm max.

⌚ NMUS183 680 +EC 12,45 € HT



L. 120 x H. 186 cm

Mur avec table intégrée (L. 180 x P. 80 x H. 105 cm) et barre repose-pieds. Découpe Ø80 mm pour prise de confort (voir ci-dessous).

⌚ NMUT183 995 +EC 24,57 € HT



Prise CONFORT version encastrable ou STAND ALONE

1 PC + 1 USB A + 1 USB C.

Diamètre Ø 80 mm.

Câble d'alimentation 2 mètres inclus.

Corps en plastique injecté soft touch : coloris blanc (BL) ou noir (NR).

Hors pose pour la version encastrable (nous consulter).

Version encastrable	NAC8629 (BL/NR)	48	€ HT
Version stand alone	NAC9585 (BL/NR)	115	€ HT



Tables CONNECT épaisseur 25 mm

2 dimensions :

- L. 200 x P. 120 x H. 74 cm
- L. 240 x P. 120 x H. 74 cm

Plateaux mélamine.

Piètements métalliques en T : potence en tube de 80 x 40 mm sur embase plate L. 700 x P. 70 x H. 30 mm.

Top access intégré non équipé, coloris blanc sur stock ou noir à délai.



DÉCORS DES PLATEAUX

COLORIS DES PIÈTEMENTS

M1
BlancD2
Chêne ambréBL
BlancNR
Noir

200 x 120 x 74 cm

NTA5790 695 +EC 7,53 € HT

240 x 120 x 74 cm

NTA5795 740 +EC 9,30 € HT

Une réunion...
tout en animation !

Mur média (L. 120 x H. 186 cm) avec table
intégrée (L. 180 x P. 80 x H. 105 cm).
Panneaux mélamine décor Noyer [D4]
et chants coloris blanc (M1)

LES MURS MÉDIA, une solution
très actuelle et fonctionnelle pour
intégrer la technologie d'aujourd'hui
dans les espaces de réunion.



Mur média (L. 120 x H. 155 cm)
associé à une table CONNECT
(voir page ci-contre) et aux
fauteuils MELODY Lounge.
Panneaux mélamine décor chêne
ambré [D2] et chants coloris
anthracite (N1)



Chaise haute OLYMPE » 285

Tables hautes INTERMED

Formats de plateaux :

- 120 x 60 cm (épaisseur 26 mm)
- 160 x 60 cm (épaisseur 24 mm)
- 220 x 60 cm (épaisseur 24 mm)

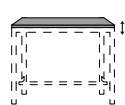
Hauteurs :

- H. 90 cm
- H. 110 cm

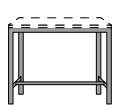
Piètement :

- structure en métal
- section de 50 x 50 mm

FINITIONS



HPL
24-26 mm
HALIFAX
24-26 mm



ÉPOXY

NUANCIER p.498 / 494



*Ambiance tout en couleurs...
Table Intermed H. 90 cm*

H. 90 cm	120 x 60 cm	160 x 60 cm	220 x 60 cm	H. 110 cm	120 x 60 cm	160 x 60 cm	220 x 60 cm
HPL	NTA2632HP26	NTA2636HP24	NTA2638HP24	HPL	NTA2642HP26	NTA2646HP24	NTA2648HP24
26/24/24 mm	470 +EC 4,98 € HT	550 +EC 6,08 € HT	730 +EC 6,82 € HT	26/24/24 mm	490 +EC 5,17 € HT	580 +EC 6,27 € HT	770 +EC 7,01 € HT
Halifax	NTA2632HA26	NTA2636HA24	NTA2638HA24	Halifax	NTA2642HA26	NTA2646HA24	NTA2648HA24
26/24/24 mm	490 +EC 4,98 € HT	580 +EC 6,08 € HT	850 +EC 6,82 € HT	26/24/24 mm	520 +EC 5,17 € HT	610 +EC 6,27 € HT	910 +EC 7,01 € HT



⌚ Tables hautes NEW HIGHLAND

Tables hautes très robustes et polyvalentes pour l'aménagement des espaces collectifs (réunion, cafétéria...).

Plateaux :

- mélamine, 11 décors
- épaisseur 25 mm

Dimensions de la table :

- largeurs : 160 ou 180 cm
- profondeur : 70 cm
- hauteurs : 90 ou 105 cm

Piètement :

- tube carré de 40 x 40 mm
- reliés par des poutres en métal 40 x 20 mm
- métal laqué époxy coloris blanc (E), noir (A), gris alu (M) ou anthracite (T1).



COLORIS
MÉTAL

E

A

M

T1

Prof. 70 cm

L. 160 cm

L. 180 cm

H. 90 cm

NTAN7016 460 +EC 7,26 € HT

NTAN7018 560 +EC 7,79 € HT

H. 105 cm

NTAN7026 490 +EC 7,53 € HT

NTAN7028 590 +EC 8,06 € HT

DÉCORS
BOIS
MÉLAMINE

M1D2
Blanc/chêne
ambré mélamine

D3
Frêne

D1
Chêne blanchi

D2
Chêne ambré

D5
Grey wood

D4
Noyer

M1
Blanc

N3
Gris perle

N2
Gris chaud

N1
Anthracite

J4
Noir



Chaise GALAXY » 254

Tables polyvalentes DÉCO

Formats de plateaux : Hauteur totale :

- carrés
- rectangulaires

• 75 cm

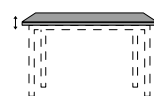
Piètement :

- 4 pieds
- section 30 x 30 mm
- vérins de réglage

Cadre-châssis :

- tôle pliée
- section 20 x 48 x 20 mm
- laqué dans le même coloris que les pieds (sauf pour les pieds chromés associés à un cadre-châssis laqué coloris aluminium)

FINITIONS



MÉLAMINE

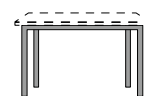
18 mm

HALIFAX

24-26 mm

HPL

24-26 mm



ÉPOXY

NUANCIER p.493 / 498 / 494

	80 x 60 cm	80 x 80 cm	110 x 70 cm	120 x 60 cm	120 x 80 cm	140 x 70 cm	140 x 80 cm	160 x 80 cm	200 x 100 cm
Mélangine 18 mm	NTA5009ME18 185 +EC 2,55 € HT	NTA5008ME18 199 +EC 2,89 € HT	NTA5010ME18 225 +EC 3,04 € HT	NTA5026ME18 215 +EC 3,02 € HT	NTA5028ME18 240 +EC 3,61 € HT	NTA5047ME18 240 +EC 3,86 € HT	NTA5048ME18 260 +EC 4,05 € HT	NTA5068ME18 280 +EC 4,52 € HT	NTA5098ME18 370 +EC 6,25 € HT
HPL 24 - 26 mm	-	NTA5008HP24 250 +EC 3,08 € HT	-	NTA5026HP26 255 +EC 3,90 € HT	NTA5028HP26 295 +EC 4,75 € HT	NTA5047HP26 315 +EC 5,42 € HT	-	NTA5068HP26 360 +EC 6,65 € HT	NTA5098HP24 520 +EC 9,60 € HT
Halifax 24 - 26 mm	-	NTA5008HA24 275 +EC 3,08 € HT	-	NTA5026HA26 270 +EC 3,90 € HT	NTA5028HA26 325 +EC 4,96 € HT	NTA5047HA26 365 +EC 5,42 € HT	-	NTA5068HA26 405 +EC 6,65 € HT	NTA5098HA24 550 +EC 9,60 € HT



120 x 60 cm	140 x 70 cm	160 x 80 cm	180 x 80 cm
NTA5012	NTA5014	NTA5016	NTA5022
135 +EC 3,61 € HT	150 +EC 4,66 € HT	175 +EC 5,51 € HT	200 +EC 6,27 € HT
-	NTA5018	NTA5022D	-
-	175 +EC 4,29 € HT	205 +EC 5,50 € HT	-

Tables polyvalentes ÉCO

Plateaux :

- format rectiligne ou 1/2 lune
- mélamine, épaisseur 25 mm
- décor hêtre (HE)

Piètement :

- 4 pieds
- section 30 x 30 mm
- hauteur totale 75 cm
- avec vérins de réglage
- cadre tubulaire 40 x 30 mm
- laqué époxy anthracite (AN)



Mélangine
25 mm

Laqué
Époxy

HE
Hêtre

AN
Anthracite



Round

Formats de plateaux :

- rond
- rectangulaire à angles arrondis

5 dimensions de tables :

- Ø 100 cm
- 80 x 60 cm
- 100 x 60 cm
- 110 x 70 cm
- 120 x 80 cm
- 140 x 70 cm

Hauteurs :

- H. 75 cm

Piètement :

- 4 pieds en métal
- tube rond
- section Ø 35 mm



Zoom sur le bord arrondi

FINITIONS



NUANCIER p.493 / 498 / 494



Ø 100 cm



80 x 60 cm



100 x 60 cm



110 x 70 cm



120 x 80 cm



140 x 70 cm

	H. 75 cm			
	HPL 20 mm	Halifax 20 mm	HPL 26 mm	Halifax 26 mm
Ø 100 cm	-	-	NTAPD10HPL 300 €HT +EC 3,84	NTAPD10HA 315 €HT +EC 3,84
80 x 60 cm	NTAP086HPL 215 €HT +EC 2,55	NTAP086HA 230 €HT +EC 2,55	-	-
100 x 60 cm	NTAP106HPL 230 €HT +EC 2,89	NTAP106HA 250 €HT +EC 2,89	-	-
110 x 70 cm	NTAP117HPL 260 €HT +EC 3,48	NTAP117HA 280 €HT +EC 3,48	-	-
120 x 80 cm	NTAP128HPL 295 €HT +EC 4,12	NTAP128HA 325 €HT +EC 4,12	-	-
140 x 70 cm	NTAP147HPL 315 €HT +EC 4,29	NTAP147HA 365 €HT +EC 4,29	-	-



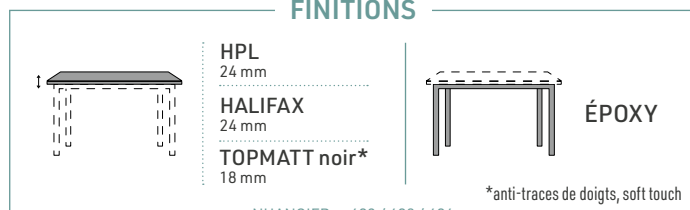
Tables AERO

Format de plateaux :
rectangulaire

Hauteurs de structure :
• H. 75 cm
• H. 90 cm

Piètement :
• 4 pieds carrés, en métal
• section 50 x 50 mm
• cadre-châssis en tôle
profilée de forme «U»

FINITIONS



NUANCIER p.493 / 498 / 494



Table Aero H. 75 cm
Chaises Indra (» 288)

H. 75 cm	120 x 85 cm	150 x 90 cm	200 x 100 cm	H. 90 cm	120 x 85 cm	150 x 90 cm	200 x 100 cm
HPL 24 mm	NTA7200HP24 540 +EC 5,93 € HT	NTA7201HP24 615 +EC 7,41 € HT	NTA7202HP24 800 +EC 9,88 € HT	HPL 24 mm	NTA7203HP24 560 +EC 6,14 € HT	NTA7204HP24 650 +EC 7,62 € HT	NTA7205HP24 830 +EC 10,09 € HT
Halifax 24 mm	NTA7200HA24 570 +EC 5,93 € HT	NTA7201HA24 650 +EC 7,41 € HT	NTA7202HA24 820 +EC 9,88 € HT	Halifax 24 mm	NTA7203HA24 610 +EC 6,14 € HT	NTA7204HA24 690 +EC 7,62 € HT	NTA7205HA24 860 +EC 10,09 € HT
TOPMATT noir 18 mm	NTA7200TM18 570 +EC 5,42 € HT	NTA7201TM18 650 +EC 6,50 € HT	NTA7202TM18 820 +EC 8,84 € HT	TOPMATT noir 18 mm	NTA7203TM18 610 +EC 5,62 € HT	NTA7204TM18 690 +EC 6,71 € HT	NTA7205TM18 860 +EC 9,04 € HT



Chaise RÉTRO » 256

Tables EVOLUTION

Plateaux avec rallonge

L. 90 cm intégrée :

- L. 90 + 50 = 140 cm
- L. 160 + 90 = 250 cm
- L. 180 + 90 = 270 cm
- L. 200 + 90 = 290 cm

Hauteurs :

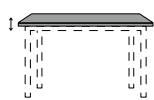
- H. 75 cm
- H. 90 cm

Piètement :

- tube carré en métal
- section 40 x 40 mm
- cadre-châssis en tube de section 80 x 20 mm
- les pieds côté "rallonge" sont dotés de roulettes



FINITIONS

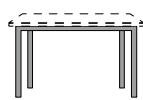


HPL
24 mm

HALIFAX
24 mm

TOPMATT noir*
18 mm

MÉLALIFAX
18 mm



ÉPOXY

*anti-traces de doigts, très résistant

NUANCIER p.493 / 498 / 494

H. 75 cm	L. 90 (140) x 90 cm	L. 160 (250) x 100 cm	L. 180 (270) x 90 cm	L. 200 (290) x 100 cm	H. 90 cm	L. 90 (140) x 90 cm	L. 180 (270) x 90 cm
HPL 24 mm	NTA7210HP24 960 +EC 8,44 € HT	NTA7008HP24 1 270 +EC 14,02 € HT	NTA7220HP24 1 250 +EC 13,57 € HT	NTA7009HP24 1 390 +EC 15,35 € HT	HPL 24 mm	NTA7230HP24 980 +EC 8,82 € HT	NTA7235HP24 1 270 +EC 13,95 € HT
Halifax 24 mm	NTA7210HA24 1 020 +EC 8,44 € HT	-	NTA7220HA24 1 350 +EC 13,57 € HT	-	Halifax 24 mm	NTA7230HA24 1 030 +EC 8,82 € HT	NTA7235HA24 1 370 +EC 13,95 € HT
TOPMATT noir 18 mm	NTA7210TM18 1 020 +EC 8,42 € HT	NTA7008TM18 1 320 +EC 13,74 € HT	NTA7220TM18 1 350 +EC 13,45 € HT	NTA7009TM18 1 440 +EC 13,64 € HT	TOPMATT noir 18 mm	NTA7230TM18 1030 +EC 8,80 € HT	NTA7235TM18 1 370 +EC 13,83 € HT
MélaLIFAX 18 mm	-	NTA7008MH18 1 120 +EC 13,74 € HT	-	NTA7009MH18 1 220 +EC 13,64 € HT			



Chaise CURVY » 282

⌚ Tables rondes VENUS – Ø140 cm / Ø160 cm

Plateaux :

- forme ronde
- 2 diamètres : Ø140 ou Ø160 cm

Hauteurs :

- H. 75 / 90 / 105 cm

Piètement :

- 4 pieds en métal
- tube carré de section 70 x 70 mm et d'épaisseur 2 mm

FINITIONS



MÉLAMINE*
18 mm

MÉLALIFAX**
18 mm

*4 décors disponibles : ML08, ML77, ML81 et ML90

**2 décors disponibles : MHA83 et MHA84



ÉPOXY

NUANCIER p.498 / 494



H. 75 cm



H. 90 cm



H. 105 cm

Ø 140 cm

MélaMINE 18 mm

NTA6001ML18

530 €HT + EC 6,65

NTA6002ML18

570 €HT + EC 7,11

NTA6003ML18

610 €HT + EC 7,49

MélaLIFAX 18 mm

NTA6001MH18

560 €HT + EC 6,65

NTA6002MH18

580 €HT + EC 7,45

NTA6003MH18

620 €HT + EC 7,45

Ø 160 cm

MélaMINE 18 mm

NTA7110ML18

565 €HT + EC 7,39

NTA7115ML18

610 €HT + EC 7,85

NTA7120ML18

640 €HT + EC 8,23

MélaLIFAX 18 mm

NTA7110MH18

625 €HT + EC 8,27

NTA7115MH18

640 €HT + EC 7,45

NTA7120MH18

670 €HT + EC 7,39



Chaise OSMOSE » 276

Tables TETHYS 50

Formats de plateaux :

- carré
- rectangulaires

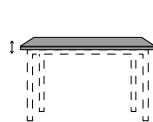
Hauteurs :

- H. 75 cm
- H. 90 cm

Piètement :

- 4 pieds en métal
- carrés, section 50 x 50 mm
- cadre-châssis en tôle profilée en "U", de section 48 x 20 x 1,5 mm

FINITIONS



HPL

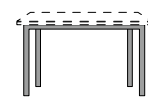
24-26 mm

HALIFAX

24-26 mm

TOPMATT noir*

18 mm



ÉPOXY

*anti-traces de doigts, soft touch

NUANCIER p.493 / 498 / 494

	80 x 80 cm		110 x 70 cm		120 x 80 cm		150 x 90 cm	
	H. 75 cm	H. 90 cm	H. 75 cm	H. 90 cm	H. 75 cm	H. 90 cm	H. 75 cm	H. 90 cm
HPL 24-26 mm	NTA352030HP24 305 +EC 3,82 € HT	NTA352050HP24 325 +EC 4,08 € HT	NTA351525HP24 320 +EC 4,18 € HT	NTA351550HP24 340 +EC 4,44 € HT	NTA352333HP26 340 +EC 5,20 € HT	NTA352353HP26 360 +EC 5,45 € HT	NTA353545HP24 415 +EC 6,76 € HT	NTA353565HP24 440 +EC 6,95 € HT
Halifax 24-26 mm	NTA352030HA24 340 +EC 3,82 € HT	NTA352050HA24 365 +EC 4,08 € HT	NTA351525HA24 335 +EC 4,18 € HT	NTA351550HA24 370 +EC 4,44 € HT	NTA352333HA26 380 +EC 5,20 € HT	NTA352353HA26 405 +EC 5,45 € HT	NTA353545HA24 470 +EC 6,76 € HT	NTA353565HA24 490 +EC 6,95 € HT
TOPMATT noir 18 mm	-	-	NTA351525TM18 340 +EC 3,67 € HT	NTA351550TM18 385 +EC 3,86 € HT	-	-	NTA353545TM18 470 +EC 5,51 € HT	NTA353565TM18 490 +EC 5,81 € HT

*anti-traces de doigts, très résistant

sur délai 3 semaines

OPÉRATIVE

CCOMPLÉMENTS

TABLES RÉUNION / CAFÉTÉRIA


CHAIRES RÉUNION / CAFÉTÉRIA

ESPACES INFORMELS



Chaise MIKADO » 283

H. 75 cm	90 x 90 cm	120 x 85 cm	140 x 80 cm	150 x 90 cm	180 x 90 cm	200 x 100 cm
HPL 24-26 mm	NTA372040HP24 395 +EC 5,53 € HT	NTA372545HP24 430 +EC 6,02 € HT	NTA372434HP26 475 +EC 6,78 € HT	NTA373545HP24 500 +EC 6,56 € HT	NTA373755HP24 570 +EC 8,30 € HT	NTA374060HP24 650 +EC 10,05 € HT
HPL 46 mm	-	-	-	NTA373545HP46 555 +EC 8,00 € HT	NTA373755HP46 635 +EC 8,97 € HT	NTA374060HP46 725 +EC 10,24 € HT
Halifax 24-26 mm	NTA372040HA24 420 +EC 5,53 € HT	NTA372545HA24 480 +EC 6,02 € HT	NTA372434HA26 510 +EC 6,78 € HT	NTA373545HA24 545 +EC 6,56 € HT	NTA373755HA24 620 +EC 8,30 € HT	NTA374060HA24 680 +EC 10,05 € HT
Halifax 46 mm	-	-	-	NTA373545HA46 595 +EC 8,00 € HT	NTA373755HA46 685 +EC 8,97 € HT	NTA374060HA46 770 +EC 10,24 € HT
H. 90 cm	90 x 90 cm	120 x 85 cm	140 x 80 cm	150 x 90 cm	180 x 90 cm	200 x 100 cm
HPL 24-26 mm	NTA372050HP24 435 +EC 5,87 € HT	NTA372555HP24 480 +EC 6,35 € HT	NTA372444HP26 510 +EC 7,13 € HT	NTA373565HP24 545 +EC 6,90 € HT	NTA373767HP24 610 +EC 8,65 € HT	NTA374070HP24 695 +EC 10,39 € HT
HPL 46 mm	-	-	-	NTA373565HP46 595 +EC 8,32 € HT	NTA373767HP46 675 +EC 9,29 € HT	NTA374070HP46 765 +EC 10,56 € HT
Halifax 24-26 mm	NTA372050HA24 465 +EC 5,87 € HT	NTA372555HA24 515 +EC 6,35 € HT	NTA372444HA26 550 +EC 7,13 € HT	NTA373565HA24 585 +EC 6,90 € HT	NTA373767HA24 660 +EC 8,65 € HT	NTA374070HA24 720 +EC 10,39 € HT
Halifax 46 mm	-	-	-	NTA373565HA46 645 +EC 8,32 € HT	NTA373767HA46 730 +EC 9,29 € HT	NTA374070HA46 810 +EC 10,56 € HT
H. 110 cm	90 x 90 cm	120 x 85 cm	140 x 80 cm	150 x 90 cm	180 x 90 cm	200 x 100 cm
HPL 24-26 mm	NTA372052HP24 465 +EC 6,44 € HT	NTA372570HP24 495 +EC 6,92 € HT	NTA372446HP26 540 +EC 7,70 € HT	NTA373557HP24 570 +EC 7,47 € HT	NTA373566HP24 635 +EC 9,03 € HT	NTA373570HP24 720 +EC 10,77 € HT
HPL 46 mm	-	-	-	NTA373557HP46 645 +EC 8,89 € HT	NTA373566HP46 695 +EC 9,86 € HT	NTA373570HP46 790 +EC 11,13 € HT
Halifax 24-26 mm	NTA372052HA24 490 +EC 6,44 € HT	NTA372570HA24 540 +EC 6,92 € HT	NTA372446HA26 580 +EC 7,70 € HT	NTA373557HA24 615 +EC 7,47 € HT	NTA373566HA24 690 +EC 9,03 € HT	NTA373570HA24 750 +EC 10,77 € HT
Halifax 46 mm	-	-	-	NTA373557HA46 645 +EC 8,89 € HT	NTA373566HA46 750 +EC 9,86 € HT	NTA373570HA46 835 +EC 11,13 € HT



Chaise SURF » 255

⌚ Tables CRONOS 70

Formats de plateaux :

- carré
- rectangulaire

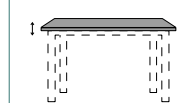
Hauteurs de structure :

- H. 75 cm
- H. 90 cm
- H. 110 cm

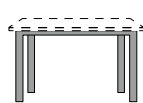
Piètement :

- 4 pieds carrés, en métal
- section 70 x 70 mm
- cadre-châssis en tôle profilée en «U» de section 48 x 20 x 1,5 mm

FINITIONS



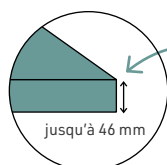
HPL
24-26 - 46 mm
HALIFAX
24-26 mm



ÉPOXY

*anti-traces de doigts, soft touch

NUANCIER p.493 / 498 / 494



jusqu'à 46 mm

Extrêmement robustes,
plateaux jusqu'à 46 mm d'épaisseur !



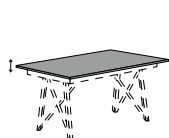
Table CRONOS
et chaises CHIC (» 283)



Tables EIFFEL


- Formes de plateaux : Piétement : Hauteurs :
- ronds
 - rectilignes
 - 4 pieds en métal
 - tube carré
 - en «V» de 2 sections
 - 40 x 40 et 30 x 30 mm
 - H. 75 cm
 - H. 90 cm

FINITIONS



MÉLALIFAX
18 mm
HALIFAX
26 mm
TOPMATT noir**
18 mm

HPL
24-26 mm
MÉLAMINE*
18 mm



ÉPOXY

*4 décors disponibles : ML90 blanc, ML08 chocolat, ML81 chêne et MLO2 béton foncé **anti-traces de doigts, soft touch

NUANCIER p.498 / 493 / 494



Chaises COMFY (» 276)
revêtures de tissu PERFECTO
très résistant et lavable



H.75 cm	160 x100 cm	200 x100 cm	240 x100 cm
MélaLIFAX 18 mm	NTA7134MH18 940 +EC 8,42 €HT	NTA7135MH18 1 050 +EC 9,98 €HT	NTA7136MH18 1 110 +EC 10,89 €HT
HPL 24 mm	NTA7134HP24 1 060 +EC 8,42 €HT	NTA7135HP24 1 190 +EC 9,98 €HT	NTA7136HP24 1 320 +EC 10,89 €HT
TOPMATT noir 18 mm	NTA7134TM18 1 085 +EC 8,42 €HT	NTA7135TM18 1 220 +EC 9,98 €HT	NTA7136TM18 1 420 +EC 10,89 €HT
H.90 cm	160 x100 cm	200 x100 cm	240 x100 cm
MélaLIFAX 18 mm	NTA7138MH18 990 +EC 8,66 €HT	NTA7139MH18 1 095 +EC 10,22 €HT	NTA7141MH18 1 160 +EC 11,13 €HT
HPL 24 mm	NTA7138HP24 1 100 +EC 8,66 €HT	NTA7139HP24 1 240 +EC 10,22 €HT	NTA7141HP24 1 370 +EC 11,13 €HT
TOPMATT noir 18 mm	NTA7138TM18 1 125 +EC 8,66 €HT	NTA7139TM18 1 270 +EC 10,22 €HT	NTA7141TM18 1 470 +EC 11,13 €HT

H.75 cm	Ø120 cm	Ø140 cm	Ø160 cm
MélaLIFAX 18 mm	-	NTA7132ME18 660 +EC 7,43 €HT	NTA7130ME18 700 +EC 8,17 €HT
MélaLIFAX 18 mm	-	NTA7132MH18 670 +EC 7,43 €HT	NTA7130MH18 745 +EC 8,17 €HT
HPL 26 mm	NTA7131HP26 690 +EC 7,41 €HT	-	-
Halifax 26 mm	NTA7131HA26 730 +EC 7,41 €HT	-	-
H.90 cm	Ø120 cm	Ø140 cm	Ø160 cm
MélaLIFAX 18 mm	-	NTA7129ME18 695 +EC 7,68 €HT	NTA7137ME18 735 +EC 7,68 €HT
MélaLIFAX 18 mm	-	NTA7129MH18 720 +EC 7,68 €HT	NTA7137MH18 790 +EC 8,42 €HT
HPL 26 mm	NTA7137HP26 735 +EC 7,66 €HT	-	-
Halifax 26 mm	NTA7137HA26 775 +EC 7,66 €HT	-	-

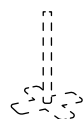


Tabouret JUMP » 272

Tables ELLIPSE

- Formes de plateaux : Piétement :
- elliptique
 - 240 x 120 cm
 - 2 piétements proposés
- Hauteurs :
- 75 ou 90 cm selon modèle

X-LINE



- colonnes rondes Ø70 mm, en métal
- embases : tôle découpée laser, encombrement 59x59 cm, ep.10 mm,

EIFFEL

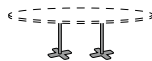


- 4 pieds en métal
- tube carré
- forme en «V», 2 sections : 30x30 mm et 40x40 mm

FINITIONS



HPL
24 mm
HALIFAX
24 mm



ÉPOXY

NUANCIER p.493 / 498 / 494

ELLIPSE pieds X-Line

H. 75 cm

H. 90 cm

HPL
24 mm

NTA5964HP24

1 120 +EC 14,16 €HT

NTA5969HP24

1 150 +EC 11,51 €HT

Halifax
24 mm

NTA5964HA24

1 220 +EC 14,16 €HT

NTA5969HA24

1 260 +EC 11,51 €HT

ELLIPSE pieds Eiffel

H. 75 cm

NTA5968HP24

990 +EC 9,61 €HT

NTA5968HA24

1 110 +EC 9,61 €HT

Les chaises CURVY (» 282)
sont pivotantes
pour un meilleur confort



240 x 120 cm [2x120x120]

		H. 75 cm	H. 90 cm	H. 105 cm
Mélamine	18 mm	NTA593040ME18	NTA593050ME18	NTA593060ME18
		800 +EC 11,02 € HT	840 +EC 11,51 € HT	870 +EC 12,01 € HT
MélaLIFAX	18 mm	NTA593040MH18	NTA593050MH18	NTA593060MH18
		855 +EC 11,02 € HT	895 +EC 11,51 € HT	920 +EC 12,01 € HT
HPL	24 mm	NTA593040HP24	NTA593050HP24	NTA593060HP24
		995 +EC 11,51 € HT	1 030 +EC 12,01 € HT	1 070 +EC 12,41 € HT
TOPMATT noir	18 mm	NTA593040TM18	NTA593050TM18	NTA593060TM18
		1 110 +EC 11,02 € HT	1 150 +EC 11,51 € HT	1 170 +EC 12,01 € HT

360 x 120 cm [3x120x120]


		H. 75 cm	H. 90 cm	H. 105 cm
Mélamine	18 mm	NTA593242ME18	NTA593252ME18	NTA593262ME18
		1 290 +EC 16,25 € HT	1 340 +EC 16,74 € HT	1 395 +EC 17,23 € HT
MélaLIFAX	18 mm	NTA593242MH18	NTA593252MH18	NTA593262MH18
		1 390 +EC 16,25 € HT	1 430 +EC 16,74 € HT	1 485 +EC 17,23 € HT
HPL	24 mm	NTA593242HP24	NTA593252HP24	NTA593262HP24
		1 570 +EC 16,91 € HT	1 630 +EC 17,14 € HT	1 675 +EC 17,78 € HT
TOPMATT noir	18 mm	NTA593242TM18	NTA593252TM18	NTA593262TM18
		1 700 +EC 16,25 € HT	1 770 +EC 16,74 € HT	1 820 +EC 17,23 € HT

480 x 120 cm [4x120x120]

		H. 75 cm	H. 90 cm	H. 105 cm
Mélamine	18 mm	NTA593244ME18	NTA593254ME18	NTA593264ME18
		1 650 +EC 21,66 € HT	1 705 +EC 22,33 € HT	1 770 +EC 21,66 € HT
MélaLIFAX	18 mm	NTA593244MH18	NTA593254MH18	NTA593264MH18
		1 765 +EC 21,66 € HT	1 820 +EC 22,33 € HT	1 890 +EC 21,66 € HT
HPL	24 mm	NTA593244HP24	NTA593254HP24	NTA593264HP24
		2 025 +EC 22,55 € HT	2 090 +EC 22,86 € HT	2 150 +EC 22,55 € HT
TOPMATT noir	18 mm	NTA593244TM18	NTA593254TM18	NTA593264TM18
		2 185 +EC 21,66 € HT	2 290 +EC 22,33 € HT	2 360 +EC 21,66 € HT

600 x 120 cm [5x120x120]

		H. 75 cm	H. 90 cm	H. 105 cm
Mélamine	18 mm	NTA593246ME18	NTA593656ME18	NTA593266ME18
		2 090 +EC 27,08 € HT	2 170 +EC 24,83 € HT	2 240 +EC 25,21 € HT
MélaLIFAX	18 mm	NTA593246MH18	NTA593656MH18	NTA593266MH18
		2 235 +EC 27,08 € HT	2 320 +EC 24,83 € HT	2 390 +EC 25,21 € HT
HPL	24 mm	NTA593246HP24	NTA593656HP24	NTA593266HP24
		2 575 +EC 28,18 € HT	2 650 +EC 30,06 € HT	2 720 +EC 30,44 € HT
TOPMATT noir	18 mm	NTA593246TM18	NTA593656TM18	NTA593266TM18
		2 765 +EC 27,08 € HT	2 840 +EC 24,83 € HT	2 910 +EC 25,21 € HT



Chaise V-DESIGN » 287

Tables TOGETHER

Formats de plateaux :

- module carré 120 x 120 cm
- 4 dimensions de tables : 240 / 360 / 480 et 600 x 120 cm

Hauteurs :

- H. 75 cm
- H. 90 cm
- H. 105 cm

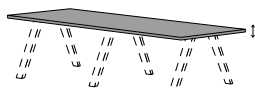
Piètement :

- 4 pieds tube carré en métal
- section 70 x 70 mm
- épaisseur 2 mm
- cadre châssis en tube d'acier 50 x 20 x 1,5 mm



Table TOGETHER H. 90 cm
avec chaises INDRA H. 65 cm (» 288)

FINITIONS



MÉLAMINE
18 mm

MÉLALIFAX
18 mm

HPL
24 mm

TOPMATT noir*
18 mm



ÉPOXY

*anti-traces de doigts, soft touch



NUANCIER p.498 / 493 / 494

sur délai 3 semaines



Fauteuil E.T. » 392

Tables de réunion X3, épaisseur 38 mm

Table ronde ou ovale, et 2 modules de départ, rectiligne ou 1/2 ovale, pouvant être complétés par une ou plusieurs extensions.

Plateaux épaisseur 38 mm, profondeur 120 cm.

4 décors de plateaux, dont 3 en stock.

Piètement incliné à 25°, tube de section 100 x 40 mm, disponible en coloris époxy blanc ou noir mat.

Table X3 Ø 120 cm, plateau
ép. 38 mm, fauteuils EVA (» 379)

DÉCORS
PLATEAUX

Blanc

Chêne clair

Noyer

DÉCORS
PLATEAUX

Chêne naturel

DÉCORS
MÉTAL
ÉPOXY

Blanc

Noir mat

Table ronde

Ø120 cm

NTAX3W6525 660 +EC 5,67 € HT

Table ovale

210 x 120 cm

NTAX3W5307 1 060 +EC 11,03 € HT

Table ovale

260 x 120 cm

NTAX36675 1 290 +EC 2,61 € HT

avec 1 extension

400 x 120 cm

NTAX36680 1 980 +EC 4,30 € HT

avec 2 extensions

540 x 120 cm

NTAX36685 2 650 +EC 6,00 € HT

Table solo

140 x 120 cm

NTAX3W6650 880 +EC 8,69 € HT

avec 1 extension

280 x 120 cm

NTAX36655 1 490 +EC 3,74 € HT

avec 2 extensions

420 x 120 cm

NTAX36660 2 180 +EC 5,44 € HT

avec 3 extensions

560 x 120 cm

NTAX36665 2 860 +EC 7,13 € HT



Fauteuil JOY » 243




Table X4 130 x 120 cm, plateau ép. 38 mm, fauteuils GALIA (» 418)

Tables de réunion X4 épaisseur 38 mm

Table ronde ou ovale, et 2 modules de départ, rectiligne ou 1/2 ovale, pouvant être complétés par une ou plusieurs extensions. Plateaux épaisseur 38 mm, profondeur 120 cm. 4 décors de plateaux, dont 3 en stock. Pieds laqués, de section 70 x 70 mm, réhaussés d'une touche de chrome, disponibles en coloris blanc, noir mat, aluminium, ou entièrement chromés.

DÉCORS
PLATEAUX



Chêne naturel

DÉCORS
MÉTAL
ÉPOXY



DÉCORS
PLATEAUX



	Table ronde		Table ovale	
Piét.	Ø120 cm		210 x 120 cm	
○ ● ●	NX4FW6525 (BL/NM/AL) 790 +EC 4,51 € HT		NX4FW5307 (BL/NM/AL) 910 +EC 8,17 € HT	
●	NX4FW6525CH 1 140 +EC 4,51 € HT		NX4FW5307CH 1 280 +EC 11,36 € HT	

	Table solo	avec 1 extension	avec 2 extensions	avec 3 extensions
Piét.	140 x 120 cm	280 x 120 cm	420 x 120 cm	560 x 120 cm
○ ● ●	NX46650 (BL/NM/AL) 795 +EC 4,38 € HT	NX46655 (BL/NM/AL) 1 395 +EC 4,77 € HT	NX46660 (BL/NM/AL) 2 040 +EC 5,20 € HT	NX46665 (BL/NM/AL) 2 680 +EC 5,61 € HT
●	NX46650CH 1 160 +EC 4,38 € HT	NX46655CH 1 960 +EC 4,77 € HT	NX46660CH 2 690 +EC 5,16 € HT	NX46665CH 3 560 +EC 5,55 € HT

	Table solo	Table ovale	avec 1 extension	avec 2 extensions
Piét.	130 x 120 cm	260 x 120 cm	400 x 120 cm	540 x 120 cm
○ ● ●	NX46670 (BL/NM/AL) 695 +EC 6,73 € HT	NX46675 (BL/NM/AL) 1 295 +EC 6,96 € HT	NX46680 (BL/NM/AL) 1 990 +EC 7,49 € HT	NX46685 (BL/NM) 2 690 +EC 7,96 € HT
●	NX46670CH 960 +EC 6,73 € HT	NX46675CH 1 640 +EC 6,96 € HT	NX46680CH 2 540 +EC 7,45 € HT	NX46685CH 3 440 +EC 7,90 € HT

en stock sur délai 5 semaines

OPÉRATIVE

CCOMPLÉMENTS

TABLES RÉUNION / CAFÉTÉRIA

CHAISES RÉUNION / CAFÉTÉRIA

ESPACES INFORMELS



Fauteuil GALIA » 418

Tables X2, épaisseur 38 mm

Table ronde ou ovale, et 2 modules de départ pouvant être complétés par une ou plusieurs extensions.

Plateaux épaisseur 38 mm, profondeur 120 cm.

5 décors de plateaux, dont 3 en stock.

Pieds disponibles en coloris blanc, noir mat ou chromés, la partie inférieure du pied étant toujours chromée.



Table X2 140 x 120 cm, plateau ép. 38 mm, fauteuils GALIA (» 418)

Table ronde

Piét. Ø120 cm

NTAX2WD120 (BL/NM) 810 +EC 6,47 € HT

NTAX2WD120CH 920 +EC 5,63 € HT

Table ovale

210 x 120 cm

NTAX2W2112 (BL/NM) 1 050 +EC 13,81 € HT

NTAX2W2112CH 1 190 +EC 10,57 € HT

DÉCORS
PLATEAUX




BL
Blanc

CE
Chêne clair

NO
Noyer

DÉCORS
MÉTAL
ÉPOXY



BL
Blanc

NM
Noir mat

CH
Chrome

Table ovale

Piét. 260 x 120 cm

NTAX2W2612 (BL/NM) 1 690 +EC 17,31 € HT

NTAX2W2612CH 1 930 +EC 13,38 € HT

avec 1 extension

400 x 120 cm

NTAK2W4012 (BL/NM) 2 370 +EC 26,63 € HT

NTAK2W4012CH 2 740 +EC 22,72 € HT


avec 2 extensions

540 x 120 cm

NTAK2W5412 (BL/NM) 3 040 +EC 35,88 € HT

NTAK2W5412CH 3 520 +EC 31,97 € HT

DÉCORS
PLATEAUX



MHA
Chêne naturel

Table solo

Piét. 140 x 120 cm

NTAK2W1412 (BL/NM) 840 +EC 7,03 € HT

NTAK2W1412CH 1 040 +EC 7,03 € HT

avec 1 extension

280 x 120 cm

NTAK2W2812 (BL/NM) 1 500 +EC 18,77 € HT

NTAK2W2812CH 1 860 +EC 18,77 € HT

avec 2 extensions

420 x 120 cm

NTAK2W4212 (BL/NM) 2 160 +EC 25,20 € HT

NTAK2W4212CH 2 680 +EC 28,06 € HT

avec 3 extensions

560 x 120 cm

NTAK2W5612 (BL/NM) 2 830 +EC 37,34 € HT

NTAK2W5612CH 3 480 +EC 37,34 € HT



Chaise SWEETY » 247



Table ronde Ø 120 cm, piétement colonne, plateau ép. 38 mm

Tables de réunion pieds colonnes épaisseur 38 mm

Formes de plateaux : rond ou ovale.

Plateaux épaisseur 38 mm, profondeur 120 cm.

4 décors de plateaux, dont 3 en stock.

Piètement colonne sur embase de diamètre 700 mm, disponibles en coloris blanc, noir mat, aluminium, ou entièrement chromés.



	Table ronde		Table ovale	
Piét.	Ø120 cm		210 x 120 cm	
○ ● ●	NTAW120 (BL/NM/AL) 820 +EC 6,37 € HT		NTAW5407 (BL/NM/AL) 1 540 +EC 12,53 € HT	
●	NTAW120CH 980 +EC 6,37 € HT		NTAW5407CH 1 860 +EC 12,53 € HT	




	Table ovale		avec 1 extension		avec 2 extensions
Piét.	260 x 120 cm		400 x 120 cm		540 x 120 cm
○ ● ●	NTA667 (BL/NM/AL) 1 590 +EC 15,04 € HT		NTA6680 (BL/NM/AL) 2 390 +EC 24,28 € HT		NTA6685 (BL/NM/AL) 3 190 +EC 33,52 € HT
●	NTA6675CH 1 940 +EC 15,04 € HT		NTA6680CH 2 890 +EC 24,28 € HT		NTA6685CH 3 890 +EC 33,52 € HT



DÉCORS MÉTAL ÉPOXY




BL

Blanc



NM

Noir mat



NC

Noir/Chrome

DÉCORS PLATEAUX



BL

Blanc



NO

Noyer



CE

Chêne clair

DÉCOR PLATEAUX



MHA

Chêne naturel





Fauteuil MAXIM'S » 420

Tables STAR, épaisseur 38 mm

Tables ronde ou ovale, et rectangulaire, pouvant être complétées par une ou plusieurs extensions.

Plateaux épaisseur 38 mm.

4 décors de plateaux, dont 3 en stock.

Piètement disponible en coloris blanc (BL) ou noir mat (NM), l'embase pouvant également être chromée avec la colonne noire (NR/CH).



Table ronde STAR Ø 120 cm, plateau ép. 38 mm

Table ronde



Ø120 cm

NTASTWD120 (BL/NM) 1 090 +EC 6,57 € HT

NTASTWD120CH NR/CH 1 260 +EC 6,57 € HT

Table ronde



Ø140 cm

NTASTWD140 (BL/NM) 1 280 +EC 8,91 € HT

NTASTWD140CH NR/CH 1 480 +EC 8,91 € HT

Table ronde



Ø160 cm

NTASTWD160 (BL/NM) 1 480 +EC 11,36 € HT

NTASTWD160CH NR/CH 1 600 +EC 11,36 € HT

Table ovale



210 x 120 cm

NTASTW2112 (BL/NM) 1 540 +EC 14,08 € HT

NTASTW2112CH NR/CH 1 740 +EC 14,08 € HT

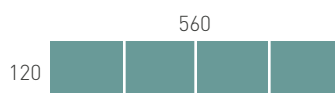
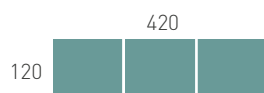
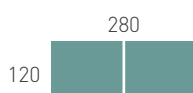
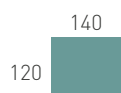


Table 140 x 120 cm

NTASTW1412 (BL/NM) 1 090 +EC 9,43 € HT

NTASTW1412CH NR/CH 1 250 +EC 9,43 € HT



Tables 280 x 120 cm

NTASTW2812 (BL/NM) 2 040 +EC 18,92 € HT

NTASTW2812CH NR/CH 2 260 +EC 18,92 € HT



avec 1 extension 420 x 120 cm

NTASTW4212 (BL/NM) 3 140 +EC 28,55 € HT

NTASTW4212CH NR/CH 3 390 +EC 28,55 € HT



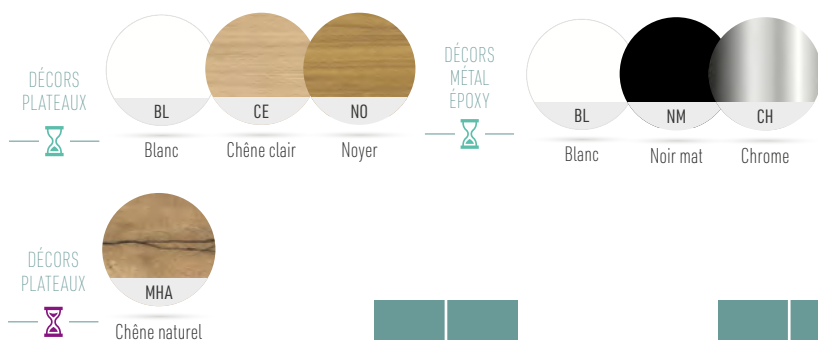
avec 2 extensions 560 x 120 cm

NTASTW5612 (BL/NM) 4 250 +EC 38,18 € HT

NTASTW5612CH NR/CH 4 690 +EC 38,18 € HT



Fauteuil SPART » 419



Tables de réunion X6

épaisseur 38 mm

Plateaux d'épaisseur 38 mm, profondeur 120 cm.
4 décors de plateaux, dont 3 en stock.
Pied traineau de forme elliptique 75 x 25 mm,
disponible en coloris blanc (BL), noir mat (NM) et chrome (CH).

Piétement

280 x 120 cm

420 x 120 cm

560 x 120 cm

		NTAX6W2812 (BL/NM)	1 590	+EC 33,43	€HT	NTAX6W4212 (BL/NM)	2 390	+EC 58,63	€HT	NTAX6W5612 (BL/NM)	3 180	+EC 33,64	€HT
		NTAX6W2812CH	2 180	+EC 16,78	€HT	NTAX6W4212CH	3 190	+EC 25,19	€HT	NTAX6W5612CH	4 280	+EC 33,64	€HT



Mêmes caractéristiques pour les plateaux épaisseur 38 mm.
4 décors de plateaux sur stock (blanc BL, chêne CE, chêne naturel MHA et noyer NO). Piétement proposé sur stock (col. blanc BL ou noir NR).

Décors plateaux Coloris pieds

180 x 90 cm

200 x 100 cm

		NTAD085 (BL/NM)	1 490	+EC 9,56	€HT	NTAD104 (BL/NM)	1 580	+EC 11,48	€HT
--	--	-----------------	-------	----------	-----	-----------------	-------	-----------	-----

Tables réglables en hauteur

épaisseur 38 mm

Il est dorénavant reconnu que les réunions en "position debout" sont plus productives, les participants se sentant plus à l'aise, les échanges sont facilités.

Ces tables, réglables en hauteur de 67 à 127 cm, sont dotées de moteurs de grande qualité.





Fauteuil SNAKE » 415

⌘ Tables de conférence modulaires épaisseur 38 mm

De multiples compositions sont réalisables à partir de 4 modules, de profondeur 70 cm, combinables à volonté. Elles permettent une adaptation optimale à la configuration de la salle et en fonction du besoin en nombre de places.

Les plateaux, d'épaisseur 38 mm, confèrent une forte identité aux tables composées, de même que les pieds carrés de section 70 x 70 mm, rehaussés par une touche de chrome en parties haute et basse de chaque pied.

Pour l'équipement des plateaux de top access ou de prises de confort, voir l'offre connectique (» p. 90-99).



La table ronde de Ø 240cm peut accueillir de 8 à 12 personnes. Les fauteuils MAXIM'S sont proposés page 410.

DÉCORS
DES
PLATEAUX

BL

Blanc

CE

Chêne clair

NO

Noyer

DÉCORS
DES
PLATEAUX

MHA

Chêne naturel

COLORIS
DES
PIÈTEMENTS

BL

Blanc

AL

Aluminium

NM

Noir mat

CH

Chrome

⌘ en stock

⌘ sur délai 5 semaines

4 modules, 10 configurations

4 modules composent cette offre, permettant 10 configurations de base, toutes pouvant être enrichies par l'ajout de nouveaux modules (*nous consulter*).



L. 150 x P. 70 cm



L. 120 x 120 x P. 70 cm



L. 150 x P. 70 cm



L. 140 x P. 90 cm

DÉCORS
DES
PLATEAUX



BL

CE

NO

Blanc

Chêne clair

Noyer


DÉCORS
DES
PLATEAUX



MHA

Chêne naturel

COLORIS
DES
PIÈTEMENTS



BL

AL

NM


CH

Blanc

Aluminium

Noir mat

Chrome



Chaise TULIPE » 273



180 x 140 cm



330 x 160 cm



330 x 140 cm



480 x 140 cm



240 x 240 cm




390 x 390 cm



Chaise SWEETY » 247



270 x 240 cm



420 x 240 cm



390 x 240 cm



540 x 240 cm

Décor plateaux



Coloris pieds



	1 L. 180 x P. 140 cm	2 L. 330 x P. 160 cm	3 L. 330 x P. 140 cm	4 L. 480 x P. 140 cm	5 L. 240 x P. 240 cm
Piètements	NTA6721 (BL/NM/AL)	NTA6722 (BL/NM/AL)	NTA6723 (BL/NM/AL)	NTA6724 (BL/NM/AL)	NTA6710 (BL/NM/AL)
	1 095 +EC 20,31 € HT	2 190 +EC 43,90 € HT	2 090 +EC 44,30 € HT	2 890 +EC 111,66 € HT	2 190 +EC 81,23 € HT
Piètements	NTA6721CH	NTA6722CH	NTA6723CH	NTA6724CH	NTA6710CH
	1 480 +EC 20,31 € HT	2 750 +EC 43,90 € HT	2 590 +EC 44,30 € HT	3 640 +EC 111,66 € HT	2 980 +EC 81,23 € HT
	6 L. 390 x P. 390 cm	7 L. 270 x P. 240 cm	8 L. 420 x P. 240 cm	9 L. 390 x P. 240 cm	10 L. 540 x P. 240 cm
Piètements	NTA6717 (BL/NM/AL)	NTA6712 (BL/NM/AL)	NTA6725 (BL/NM/AL)	NTA6713 (BL/NM/AL)	NTA6716 (BL/NM/AL)
	4 080 +EC 183,57 € HT	2 280 +EC 49,18 € HT	3 260 +EC 121,55 € HT	3 180 +EC 109,74 € HT	4 080 +EC 183,57 € HT
Piètements	NTA6717CH	NTA6712CH	NTA6725CH	NTA6713CH	NTA6716CH
	5 580 +EC 183,57 € HT	3 180 +EC 49,18 € HT	4 480 +EC 121,55 € HT	4 240 +EC 109,74 € HT	5 580 +EC 183,57 € HT

	MélaLIFAX	MélaLIFAX	HPL	HPL	Halifax	Halifax	TOPMATT noir
H. 75 cm	18 mm	46 mm	24 ou 26 mm*	46 mm	24 ou 26 mm*	46 mm	18 mm
140 x 80 cm	-	-	NTA5924HP26 560 +EC 7,45	-	NTA5924HA26 590 +EC 7,45	-	-
150 x 90 cm	-	-	NTA5925HP24 590 +EC 8,02	NTA5925HP46 640 +EC 9,92	NTA5925HA24 640 +EC 8,02	NTA5925HA46 680 +EC 9,92	NTA5925TM18 650 +EC 6,56
180 x 90 cm	-	-	NTA5927HP24 660 +EC 9,15	NTA5927HP46 705 +EC 9,78	NTA5927HA24 710 +EC 9,15	NTA5927HA46 760 +EC 9,78	NTA5927TM18 750 +EC 7,49
200 x 100 cm	-	-	NTA5926HP24 730 +EC 10,86	NTA5926HP46 810 +EC 10,78	NTA5926HA24 760 +EC 10,86	NTA5926HA46 840 +EC 10,78	NTA5926TM18 760 +EC 8,85
240 x 100 cm	NTA5952MH18 750 +EC 12,69	NTA5952MH46 825 +EC 13,07	-	NTA5952HP46 1 010 +EC 13,32	-	-	-
Ø 100 cm	-	-	NTA5921HP26 475 +EC 5,63	-	NTA5921HA26 490 +EC 5,63	-	-
Ø 110 cm	-	-	NTA5951HP26 495 +EC 6,08	-	NTA5951HA26 530 +EC 6,08	-	-
Ø 120 cm	-	-	NTA5923HP26 525 +EC 6,95	-	NTA5923HA26 560 +EC 6,95	-	-

	MélaLIFAX	MélaLIFAX	HPL	HPL	Halifax	Halifax	TOPMATT noir
H. 90 cm	18 mm	46 mm	24 ou 26 mm*	46 mm	24 ou 26 mm*	46 mm	18 mm
140 x 80 cm	-	-	NTA5934HP26 595 +EC 7,45	-	NTA5934HA26 670 +EC 7,45	-	-
150 x 90 cm	-	-	NTA5935HP24 630 +EC 8,51	NTA5935HP46 700 +EC 10,41	NTA5935HA24 700 +EC 8,51	NTA5935HA46 720 +EC 10,41	NTA5935TM18 680 +EC 6,95
180 x 90 cm	-	-	NTA5937HP24 705 +EC 9,65	NTA5937HP46 780 +EC 10,28	NTA5937HA24 790 +EC 9,65	NTA5937HA46 810 +EC 10,28	NTA5937TM18 765 +EC 7,87
200 x 100 cm	-	-	NTA5936HP24 770 +EC 11,35	NTA5936HP46 850 +EC 12,73	NTA5936HA24 840 +EC 11,35	NTA5936HA46 860 +EC 12,22	NTA5936TM18 815 +EC 11,35
240 x 100 cm	NTA5955MH18 810 +EC 15,41	NTA5955MH46 900 +EC 15,71	-	NTA5955HP46 1 110 +EC 16,07	-	-	-
Ø 100 cm	-	-	NTA5931HP26 535 +EC 5,97	-	NTA5931HA26 530 +EC 5,97	-	-
Ø 110 cm	-	-	NTA5961HP26 535 +EC 6,56	-	NTA5961HA26 570 +EC 6,56	-	-
Ø 120 cm	-	-	NTA5933HP26 585 +EC 7,32	-	NTA5933HA26 600 +EC 7,32	-	-

	MélaLIFAX	MélaLIFAX	HPL	HPL	Halifax	Halifax	TOPMATT noir
H. 105 cm	18 mm	46 mm	24 ou 26 mm*	46 mm	24 ou 26 mm*	46 mm	18 mm
140 x 80 cm	-	-	NTA5944HP26 640 +EC 8,61	-	NTA5944HA26 675 +EC 8,61	-	-
150 x 90 cm	-	-	NTA5945HP24 670 +EC 7,45	NTA5945HP46 710 +EC 11,12	NTA5945HA24 710 +EC 7,45	NTA5945HA46 750 +EC 11,12	NTA5945TM18 710 +EC 7,45
180 x 90 cm	-	-	NTA5947HP24 745 +EC 8,36	NTA5947HP46 790 +EC 10,98	NTA5947HA24 795 +EC 8,36	NTA5947HA46 840 +EC 10,98	NTA5947TM18 795 +EC 8,36
200 x 100 cm	-	-	NTA5946HP24 815 +EC 14,82	NTA5946HP46 860 +EC 15,64	NTA5946HA24 845 +EC 14,99	NTA5946HA46 890 +EC 15,64	NTA5946TM18 850 +EC 14,99
240 x 100 cm	NTA5950MH18 935 +EC 17,97	NTA5950MH46 895 +EC 18,32	-	NTA5950HP46 1 140 +EC 18,75	-	-	-
Ø 100 cm	-	-	NTA5941HP26 550 +EC 6,75	-	NTA5941HA26 565 +EC 6,75	-	-
Ø 110 cm	-	-	NTA5971HP26 570 +EC 6,95	-	NTA5971HA26 605 +EC 6,95	-	-
Ø 120 cm	-	-	NTA5943HP26 595 +EC 8,09	-	NTA5943HA26 640 +EC 8,09	-	-

	Ø 140 cm		Ø 160 cm	
	Mélamine 18 mm	MélaLIFAX 18 mm	Mélamine 18 mm	MélaLIFAX 18 mm
H. 75 cm	NTA6001ML18 530 €HT +EC 6,65	NTA6001MH18 560 €HT +EC 6,65	NTA7110ML18 565 €HT +EC 7,39	NTA7110MH18 625 €HT +EC 8,27
H. 90 cm	NTA6002ML18 570 €HT +EC 7,11	NTA6002MH18 580 €HT +EC 7,45	NTA7115ML18 610 €HT +EC 7,85	NTA7115MH18 640 €HT +EC 7,45
H. 105 cm	NTA6003ML18 610 €HT +EC 7,49	NTA6003MH18 620 €HT +EC 7,45	NTA7120ML18 640 €HT +EC 8,23	NTA7120MH18 670 €HT +EC 7,39

*l'épaisseur du plateau HPL de 24 ou 26 mm est précisée dans la terminaison de la référence du produit (ex. NTA5924HP26)



Tables VENUS

Formats de plateaux :

- rectangulaires
- carrés
- ronds

Hauteurs :

- H. 75 cm
- H. 90 cm
- H. 105 cm

Piètement :

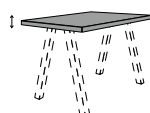
- 4 pieds tube carré, en métal
- section 70 x 70 mm
- épaisseur 2 mm
- cadre châssis en tube d'acier de section 50 x 20 x 1,5 mm



Table VENUS H. 105 cm,
plateau épaisseur 24 mm
Chaises DIXIE assise H. 80 cm (» p. 252)



FINITIONS

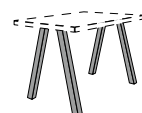


MÉLALIFAX
18-46 mm

HPL
24-26-46 mm

HALIFAX
18-24-46 mm

TOPMATT noir*
18 mm



ÉPOXY

*anti-traces de doigts, soft touch

NUANCIER p.498 / 493 / 494





Chaise CHARLINE » 279

Tables ALPHA

Formats de plateaux :
· rectangulaires

Hauteurs :
· H. 75 cm
· H. 90 cm

Piètement :
· 4 pieds en métal
· section 70 x 70 mm




FINITIONS

HPL
18-24-46 mm

HALIFAX
24-46 mm

TOPMATT noir*
18 mm

MÉLALIFAX
18-46 mm



ÉPOXY

*anti-traces de doigts, très résistant

NUANCIER p.493 / 498 / 494

	H. 75 cm				H. 90 cm			
	150 x 90 cm	180 x 90 cm	200 x 100 cm	240 x 100 cm	150 x 90 cm	180 x 90 cm	200 x 100 cm	240 x 100 cm
MélaLIFAX 18 mm	-	-	-	NTA3204MH18 850 +EC 11,41 € HT	-	-	-	NTA3206MH18 890 +EC 12,07 € HT
MélaLIFAX 46 mm	-	-	-	NTA3204MH46 920 +EC 13,46 € HT	-	-	-	NTA3206MH46 950 +EC 14,12 € HT
HPL 18 mm	-	-	-	NTA3204HP18 980 +EC 11,41 € HT	-	-	-	NTA3206HP18 1 030 +EC 12,07 € HT
HPL 24 mm	NTA3100HP24 675 +EC 8,34 € HT	NTA3120HP24 750 +EC 9,37 € HT	NTA3200HP24 810 +EC 10,55 € HT	-	NTA3102HP24 730 +EC 8,89 € HT	NTA3122HP24 790 +EC 9,92 € HT	NTA3202HP24 880 +EC 11,11 € HT	-
HPL 46 mm	-	-	NTA3200HP46 860 +EC 11,22 € HT	NTA3204HP46 1 090 +EC 13,46 € HT	NTA3102HP46 760 +EC 10,36 € HT	-	NTA3202HP46 910 +EC 11,77 € HT	NTA3206HP46 1 140 +EC 14,12 € HT
Halifax 24 mm	NTA3100HA24 720 +EC 8,34 € HT	NTA3120HA24 790 +EC 9,37 € HT	NTA3200HA24 840 +EC 10,55 € HT	-	NTA3102HA24 760 +EC 8,89 € HT	NTA3122HA24 850 +EC 9,92 € HT	NTA3202HA24 890 +EC 11,11 € HT	-
Halifax 46 mm	-	-	NTA3200HA46 895 +EC 11,22 € HT	-	NTA3102HA46 795 +EC 10,36 € HT	-	NTA3202HA46 940 +EC 11,77 € HT	-
TOPMATT noir 18 mm	NTA3100TM18 750 +EC 7,38 € HT	NTA3120TM18 840 +EC 8,43 € HT	NTA3200TM18 880 +EC 9,51 € HT	-	NTA3102TM18 795 +EC 7,93 € HT	NTA3122TM18 890 +EC 8,98 € HT	NTA3202TM18 940 +EC 10,06 € HT	-

sur délai 3 semaines

231

OPÉRATIVE

CCOMPLÉMENTS

TABLES RÉUNION / CAFÉTÉRIA

CHAIRES RÉUNION / CAFÉTÉRIA

ESPACES INFORMELS



Chaise CABARET
» 256

Tables LUSTY

Formats de plateaux :

- rectangle à angles arrondis
- ronds

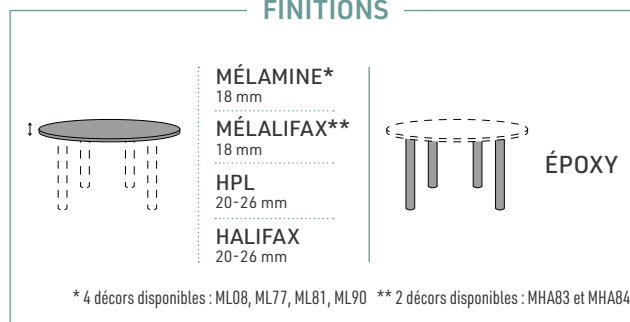
Hauteur :

- H. 75 cm

Piètement :

- 4 pieds en métal
- tube rond
- section Ø 60 mm
- épaisseur 1,5 mm
- cadre-châssis en tôle pliée de section 20 x 48 x 20 mm

FINITIONS



	Ø110 cm	Ø120 cm	Ø140 cm	Ø160 cm	120 x 80 cm
	HPL ep. 26 mm Halifax ep. 26 mm	HPL ep. 26 mm Halifax ep. 26 mm	Mélamine ep. 18 mm MélaLIFAX ep. 18 mm	Mélamine ep. 18 mm MélaLIFAX ep. 18 mm	HPL ep. 20 mm Halifax ep. 20 mm
	H. 75 cm				
Mélamine	-	-	NTA5825MEL18 420 +EC 5,51 €HT	NTA7100MEL18 440 +EC 6,08 €HT	-
MélaLIFAX	-	-	NTA5825MHA18 425 +EC 5,51 €HT	NTA7100MH18 495 +EC 6,08 €HT	-
HPL	NTA5822HP26 375 +EC 4,87 €HT	NTA5823HP26 405 +EC 4,87 €HT	-	-	NTA5820HP20 340 +EC 5,68 €HT
Halifax	NTA5822HA26 420 +EC 4,87 €HT	NTA5823HA26 450 +EC 5,50 €HT	-	-	NTA5820HA20 365 +EC 5,68 €HT



Chaise MIKADO » 283

Tables ARTEMIS

Plateaux, 2 versions :

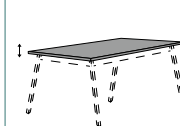
- monobloc sans rallonges
- avec rallonges intégrées

Hauteur : H. 75 cm

Piètement :

- piètement incliné
- section 50 x 50 mm
- cadre-châssis en tube de section 80 x 20 mm

FINITIONS



MÉLALIFAX

18 mm

HPL

24 mm

TOPMATT noir*

18 mm



ÉPOXY

*anti-traces de doigts, très résistant

NUANCIER p.498 / 493 / 494

Tables sans rallonges

	MélaLIFAX 18 mm	HPL 24 mm	TOPMATT noir 18 mm
160 x 100 cm	NTA4210MH18 595 +EC 8,57 € HT	NTA4210HP24 690 +EC 8,59 € HT	NTA4210TM18 750 +EC 7,51 € HT
200 x 100 cm	NTA4240MH18 675 +EC 10,17 € HT	NTA4240HP24 795 +EC 10,17 € HT	NTA4240TM18 880 +EC 7,98 € HT

Tables avec rallonges

	MélaLIFAX 18 mm	HPL 24 mm	TOPMATT noir 18 mm
160/250 x 100 cm	NTA4290MHA18 1 080 +EC 13,45 € HT	NTA4290HP24 1 215 +EC 13,45 € HT	NTA4290TM18 1 270 +EC 13,45 € HT
200/290 x 100 cm	NTA4300MHA18 1 160 +EC 14,90 € HT	NTA4300HP24 1 340 +EC 16,61 € HT	NTA4300TM18 1 390 +EC 14,88 € HT

sur délai 3 semaines



épaisseur plateaux	HPL / HALIFAX 24 mm TOPMATT noir 18 mm	HPL / HALIFAX 24 mm TOPMATT noir 18 mm	HPL / HALIFAX / MÉLALIFAX 18 mm	HPL / HALIFAX / MÉLALIFAX 18 mm	HPL / HALIFAX 24 mm TOPMATT noir 18 mm
H. 40 cm	60 x 60 cm	70 x 70 cm	50 x 50 cm	70 x 70 cm	Ø 70 cm
HPL	NTA1023HP24 285 +EC 3,21 €HT	NTA1033HP24 320 +EC 3,44 €HT	NTA1003HP18 275 +EC 2,45 €HT	NTA1013HP18 325 +EC 2,95 €HT	NTA1043HP24 325 +EC 3,14 €HT
HALIFAX	NTA1023HA24 295 +EC 3,21 €HT	NTA1033HA24 335 +EC 3,44 €HT	-	NTA1013HA18 335 +EC 3,00 €HT	NTA1043HA24 345 +EC 3,10 €HT
MÉLALIFAX	-	-	NTA1003MHA18 295 +EC 2,45 €HT	-	-
TOPMATT noir	NTA1023TM18 295 +EC 3,19 €HT	NTA1033TM18 335 +EC 3,17 €HT	NTA1003TM18 295 +EC 2,43 €HT	NTA1013TM18 335 +EC 3,00 €HT	NTA1043TM18 345 +EC 2,85 €HT
H. 65 cm	60 x 60 cm	70 x 70 cm	50 x 50 cm	70 x 70 cm	Ø 70 cm
HPL	NTA1025HP24 295 +EC 3,08 €HT	NTA1035HP24 325 +EC 3,53 €HT	NTA1005HP18 285 +EC 2,55 €HT	NTA1015HP18 320 +EC 3,04 €HT	NTA1045HP24 340 +EC 3,23 €HT
HALIFAX	NTA1025HA24 300 +EC 3,08 €HT	NTA1035HA24 335 +EC 3,53 €HT	-	NTA1015HA18 340 +EC 3,04 €HT	NTA1045HA24 360 +EC 3,23 €HT
MÉLALIFAX	-	-	NTA1005MHA18 295 +EC 2,55 €HT	-	-
TOPMATT noir	NTA1025TM18 300 +EC 2,95 €HT	NTA1035TM18 335 +EC 3,27 €HT	NTA1005TM18 295 +EC 2,77 €HT	NTA1015TM18 340 +EC 3,10 €HT	NTA1045TM18 360 +EC 2,95 €HT
H. 75 cm	60 x 60 cm	70 x 70 cm	50 x 50 cm	70 x 70 cm	Ø 70 cm
HPL	NTA1020HP24 290 +EC 3,33 €HT	NTA1030HP24 325 +EC 3,76 €HT	NTA1000HP18 275 +EC 2,79 €HT	NTA1010HP18 340 +EC 3,10 €HT	NTA1040HP24 340 +EC 3,27 €HT
HALIFAX	NTA1020HA24 305 +EC 3,33 €HT	NTA1030HA24 340 +EC 3,76 €HT	NTA1000HA18 285 +EC 2,79 €HT	NTA1010HA18 345 +EC 3,10 €HT	NTA1040HA24 360 +EC 3,27 €HT
TOPMATT noir	NTA1020TM18 305 +EC 3,19 €HT	NTA1030TM18 340 +EC 3,50 €HT	NTA1000TM18 285 +EC 2,77 €HT	NTA1010TM18 345 +EC 3,14 €HT	NTA1040TM18 360 +EC 2,98 €HT
H. 90 cm	60 x 60 cm	70 x 70 cm	50 x 50 cm	70 x 70 cm	Ø 70 cm
HPL	NTA1022HP24 295 +EC 3,17 €HT	NTA1032HP24 335 +EC 3,63 €HT	NTA1002HP18 285 +EC 2,64 €HT	NTA1012HP18 340 +EC 3,14 €HT	NTA1042HP24 345 +EC 3,33 €HT
HALIFAX	NTA1022HA24 305 +EC 2,64 €HT	NTA1032HA24 340 +EC 3,63 €HT	NTA1002MHA18 295 +EC 3,33 €HT	NTA1012HA18 345 +EC 3,14 €HT	NTA1042HA24 360 +EC 3,33 €HT
TOPMATT noir	NTA1022TM18 305 +EC 3,04 €HT	NTA1032TM18 340 +EC 3,36 €HT	NTA1002TM18 295 +EC 2,58 €HT	NTA1012TM18 345 +EC 3,14 €HT	NTA1042TM18 360 +EC 2,98 €HT
H. 110 cm	60 x 60 cm	70 x 70 cm	50 x 50 cm	70 x 70 cm	Ø 70 cm
HPL	NTA1024HP24 315 +EC 3,27 €HT	-	NTA1004HP18 305 +EC 2,91 €HT	-	NTA1044HP24 345 +EC 3,42 €HT
HALIFAX	NTA1024HA24 310 +EC 3,27 €HT	-	-	-	NTA1044HA24 360 +EC 3,42 €HT
MÉLALIFAX	-	-	NTA1004MHA18 310 +EC 2,91 €HT	-	-
TOPMATT noir	NTA1024TM18 310 +EC 3,14 €HT	-	NTA1004TM18 310 +EC 2,91 €HT	-	NTA1044TM18 360 +EC 3,14 €HT



Chaise TULIPE » 281

⌚ Tables SPOTY

Formats de plateaux :

- carrés à angles droits
- carrés à angles arrondis
- ronds

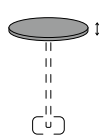
Hauteurs :

- H. 40 cm
- H. 65 cm
- H. 75 cm
- H. 90 cm
- H. 110 cm

Piètement :

- colonne ronde Ø 50 mm, en métal
- embase :
 - forme «carrée arrondie»,
 - en métal
 - épaisseur 8 mm
 - encombrement 38 x 38 cm

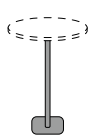
FINITIONS



HPL
18-24 mm

HALIFAX
18-24 mm

TOPMATT noir*
18 mm



ÉPOXY

*anti-traces de doigts, soft touch

NUANCIER p.493 / 498 / 494



Table SPOTY H. 90/110 cm
Chaise haute COCKTAIL » 272



La forme en X de l'embase
facilite le rangement des sièges
sous la table



	H. 75 cm			H. 90 cm			H. 110 cm		
	HPL	Halifax	TOPMATT noir	HPL	Halifax	TOPMATT noir	HPL	Halifax	TOPMATT noir
épaisseur	18 mm	18 mm	18 mm	18 mm	18 mm	18 mm	18 mm	18 mm	18 mm
70 x 70	NTA2000HP18	NTA2000HA18	NTA2000TM18	NTA2002HP18	NTA2002HA18	NTA2002TM18	NTA2004HP18	NTA2004HA18	NTA2004TM18
	420 +EC 3,69 € HT	430 +EC 3,69 € HT	450 +EC 3,76 € HT	435 +EC 3,99 € HT	440 +EC 3,76 € HT	460 +EC 3,84 € HT	440 +EC 3,84 € HT	450 +EC 3,84 € HT	470 +EC 3,91 € HT

épaisseur	26 mm	26 mm		26 mm	26 mm		26 mm	26 mm	
90 x 90	NTA2010HP26	NTA2010HA26	-	NTA2012HP26	NTA2012HA26	-	NTA2014HP26	NTA2014HA26	-
	445 +EC 5,00 € HT	475 +EC 5,00 € HT	-	460 +EC 5,07 € HT	495 +EC 5,07 € HT	-	460 +EC 5,15 € HT	490 +EC 5,15 € HT	-

	H. 75 cm			H. 90 cm			H. 110 cm		
	HPL	Halifax	TOPMATT noir	HPL	Halifax	TOPMATT noir	HPL	Halifax	TOPMATT noir
épaisseur	24 mm	24 mm	18 mm	24 mm	24 mm	18 mm	24 mm	24 mm	18 mm
Ø70	NTA2020HP24	NTA2020HA24	NTA2020TM18	NTA2022HP24	NTA2022HA24	NTA2022TM18	NTA2024HP24	NTA2024HA24	NTA2024TM18
	420 +EC 3,84 € HT	435 +EC 3,84 € HT	450 +EC 3,65 € HT	430 +EC 3,91 € HT	440 +EC 3,91 € HT	460 +EC 3,72 € HT	435 +EC 3,99 € HT	450 +EC 3,99 € HT	480 +EC 3,80 € HT

épaisseur	26 mm	26 mm	18 mm	26 mm	26 mm	18 mm	26 mm	26 mm	18 mm
Ø90	NTA2030HP26	NTA2030HA26	NTA2030TM18	NTA2032HP26	NTA2032HA26	NTA2032TM18	NTA2034HP26	NTA2034HA26	NTA2034TM18
	445 +EC 4,85 € HT	470 +EC 4,85 € HT	480 +EC 4,64 € HT	460 +EC 4,92 € HT	480 +EC 4,92 € HT	495 +EC 4,71 € HT	460 +EC 5,00 € HT	490 +EC 5,00 € HT	520 +EC 4,79 € HT
Ø100	NTA2040HP26	NTA2040HA26	NTA2040TM18	NTA2042HP26	NTA2042HA26	NTA2042TM18	NTA2044HP26	NTA2044HA26	NTA2044TM18
	480 +EC 5,34 € HT	490 +EC 5,34 € HT	495 +EC 5,11 € HT	495 +EC 7,89 € HT	505 +EC 7,89 € HT	505 +EC 7,89 € HT	495 +EC 6,50 € HT	515 +EC 6,50 € HT	515 +EC 6,50 € HT
Ø110	NTA2050HP26	NTA2050HA26	-	-	-	-	-	-	-
	495 +EC 5,97 € HT	540 +EC 5,97 € HT	-	-	-	-	-	-	-
Ø120	NTA2060HP26	NTA2060HA26	-	-	-	-	-	-	-
	515 +EC 6,52 € HT	555 +EC 6,52 € HT	-	-	-	-	-	-	-

	H. 75 cm			H. 90 cm			H. 110 cm		
	HPL	Halifax	TOPMATT noir	HPL	Halifax	TOPMATT noir	HPL	Halifax	TOPMATT noir
épaisseur	24 mm	24 mm	18 mm	24 mm	24 mm	18 mm	24 mm	24 mm	18 mm
60 x 60	NTA2070HP24	NTA2070HA24	NTA2070TM18	NTA2072HP24	NTA2072HA24	NTA2072TM18	NTA2074HP24	NTA2074HA24	NTA2074TM18
	370 +EC 3,61 € HT	395 +EC 3,61 € HT	395 +EC 3,29 € HT	395 +EC 3,69 € HT	400 +EC 3,69 € HT	395 +EC 3,38 € HT	390 +EC 3,76 € HT	405 +EC 3,76 € HT	415 +EC 3,46 € HT
70 x 70	NTA2080HP24	NTA2080HA24	NTA2080TM18	NTA2082HP24	NTA2082HA24	NTA2082TM18	NTA2084HP24	NTA2084HA24	NTA2084TM18
	410 +EC 4,20 € HT	430 +EC 4,20 € HT	425 +EC 3,86 € HT	415 +EC 4,28 € HT	435 +EC 4,28 € HT	435 +EC 3,93 € HT	425 +EC 4,35 € HT	440 +EC 4,35 € HT	450 +EC 4,01 € HT
80 x 80	NTA2090HP24	NTA2090HA24	-	NTA2092HP24	NTA2092HA24	-	NTA2094HP24	NTA2094HA24	-
	425 +EC 4,66 € HT	450 +EC 4,66 € HT	-	435 +EC 4,73 € HT	460 +EC 4,73 € HT	-	445 +EC 4,81 € HT	465 +EC 4,81 € HT	-

Autres formats		H. 75 cm			H. 90 cm		
	épaisseur	HPL	Halifax	TOPMATT noir	HPL	Halifax	TOPMATT noir
110 x 70		NTA2095HP24	NTA2095HA24	NTA2095TM18	NTA2196HP24	NTA2196HA24	NTA2196TM18
		465 +EC 5,13 € HT	490 +EC 5,13 € HT	490 +EC 4,75 € HT	460 +EC 4,90 € HT	480 +EC 4,90 € HT	480 +EC 4,90 € HT
150 x 90		NTA2100HP24	NTA2100HA24	NTA2100TM18	NTA2102HP24	NTA2102HA24	NTA2102TM18
		820 +EC 9,61 € HT	865 +EC 9,61 € HT	890 +EC 8,66 € HT	850 +EC 8,59 € HT	890 +EC 8,59 € HT	890 +EC 8,59 € HT
180 x 90		NTA2111HP24	NTA2111HA24	NTA2111TM18	NTA2122HP24	NTA2122HA24	NTA2122TM18
		880 +EC 10,36 € HT	940 +EC 10,36 € HT	990 +EC 9,41 € HT	910 +EC 10,31 € HT	960 +EC 10,31 € HT	960 +EC 10,31 € HT



En option :

Set de 4 patins réglables en hauteur

NTA2134AL 23 € HT



Chaise OCTOPUS » 253

Tables X-LINE

Formats de plateaux :

- carrés à angles droits
- carrés à angles arrondis
- ronds
- rectangulaires

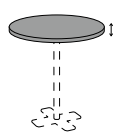
Hauteurs :

- H. 75 cm
- H. 90 cm
- H. 110 cm

Piètement :

- colonne ronde Ø 70 mm, en métal
- embase :
 - tôle découpée laser
 - épaisseur 10 mm
 - encombrement 59 x 59 cm

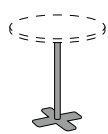
FINITIONS



HPL
18-24-26 mm

HALIFAX
18-24-26 mm

TOPMATT noir*
18 mm



ÉPOXY

*anti-traces de doigts, soft touch

NUANCIER p.493 / 498 / 494



Table X-LINE H. 110 cm
Chaise SURF H. 80 cm (» 255)



Tables TRIUM

Formats de plateaux :

- rond
- triangle à angles arrondis

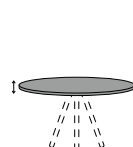
Hauteurs :

- H. 40 cm
- H. 45 cm
- H. 75 cm

Piètement :

- 3 pieds en métal
- section 20 x 20 mm (structure H. 40/45 cm)
- section 30 x 30 mm (structure H. 75 cm)

FINITIONS



MÉLALIFAX
18 mm

HPL
18-24-26 mm

HALIFAX
24-26 mm

TOPMATT noir*
18 mm



ÉPOXY

*anti-traces de doigts, très résistant

NUANCIER p.498 / 493 / 494

	HPL / Halifax / TOPMATT noir ep. 18 mm	HPL / Halifax / TOPMATT noir ep. 18 mm	HPL/Halifax ep.24 mm TOPMATT noir ep.18 mm	HPL/Halifax ep.26 mm TOPMATT noir ep.18 mm	HPL/Halifax ep.26 mm TOPMATT noir ep.18 mm
H. 40 cm	○ 50 cm	Ø 50 cm	Ø 70 cm	Ø 90 cm	Ø 100 cm
HPL	NTA5627HP18 175 +EC 0,80 € HT	NTA5625HP18 175 +EC 0,91 € HT	-	-	-
MélaLIFAX	NTA5627MH18 170 +EC 0,80 € HT	NTA5625MH18 165 +EC 0,91 € HT	-	-	-
TOPMATT noir	NTA5627TM18 190 +EC 0,79 € HT	NTA5625TM18 185 +EC 0,95 € HT	-	-	-
H. 45 cm	○ 50 cm	Ø 50 cm	Ø 70 cm	Ø 90 cm	Ø 100 cm
HPL	NTA5628HP18 180 +EC 0,84 € HT	NTA5626HP18 180 +EC 0,91 € HT	-	-	-
MélaLIFAX	NTA5628MH18 175 +EC 0,84 € HT	NTA5626MH18 170 +EC 0,95 € HT	-	-	-
TOPMATT noir	NTA5628TM18 195 +EC 0,83 € HT	NTA5626TM18 190 +EC 0,98 € HT	-	-	-
H. 75 cm	○ 50 cm	Ø 50 cm	Ø 70 cm	Ø 90 cm	Ø 100 cm
HPL	-	-	NTA5622HP24 260 +EC 1,98 € HT	NTA5619HP26 295 +EC 3,01 € HT	NTA5629HP26 325 +EC 3,49 € HT
Halifax	-	-	NTA5622HA24 275 +EC 1,98 € HT	NTA5619HA26 320 +EC 3,01 € HT	NTA5629HA26 335 +EC 3,49 € HT
TOPMATT noir	-	-	NTA5622TM18 295 +EC 1,78 € HT	NTA5619TM18 330 +EC 2,44 € HT	NTA5629TM18 345 +EC 2,75 € HT
section pieds	20 x 20 mm	20 x 20 mm	30 x 30 mm	30 x 30 mm	30 x 30 mm



OPÉRATIVE

COMPLÉMENTS

TABLES RÉUNION / CAFÉTÉRIA

CHAIRES RÉUNION / CAFÉTÉRIA

ESPACES INFORMELS

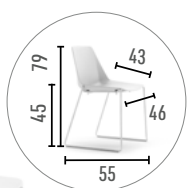


Chaises DUCK

- Coque en polypropylène injecté chargé de fibres de verre, épaisseur 5/7 mm. 6 coloris de polypropylène au choix.
- 2 piétements au choix :
 (1a-1b) : piétement luge en tube d'acier Ø12 mm, disponibles en finition chrome ou laqué époxy noir ou blanc. 2 hauteurs d'assise : 45 ou 77 cm,
 (2) : 4 pieds bois en hêtre massif vernis naturel. Hauteur d'assise 46 cm.



Chaises DUCK autour d'une table ronde Ø 110, piétement colonne



1a 1b

Piétement luge
tube Ø12 mm, coloris noir, blanc ou chrome, hauteur d'assise 47 ou 77 cm



2

4 pieds bois en hêtre massif
verniss naturel



Coque, 6 coloris de polypropylène

1a	Piétement luge, Hauteur assise 45 cm	● ○ ●	NVR260 215 +EC 1,33 € HT
1b	Piétement luge, Hauteur assise 77 cm	● ○ ●	NVR265 305 +EC 1,60 € HT
2	4 pieds bois en hêtre massif, Hauteur assise 46 cm	●	NVR270 340 +EC 1,54 € HT

Le mobilier de vos espaces lunch sera varié et coloré. Toutes nos solutions rendront votre environnement plus accueillant et collaboratif.

Notre vaste choix de chaises permet d'aménager vos espaces collectifs de manière optimale et design.

Nos sièges, du fait de leur conception durable et de leurs matériaux résistants, sont d'un entretien facile. Ils offrent nombre de solutions polyvalentes autant que fonctionnelles. Ils vous permettront de compléter, d'améliorer et de revitaliser vos différents espaces collectifs.



CHAISES
POLYPROPYLÈNE
242 À 255,
260 À 262,
273



CHAISES
REVÊTUE
256,
263 À 269,
274 À 289



CHAISES
MULTIPLIS/STRATIFIÉES
258, 259,
268 À 270,
276



CHAISES
HAUTES
270 À 289



CHAISES
OUTDOOR
290 À 295

CHAISES COLLECTIVES



2 versions de tabouret BOOM, chacune dans 5 coloris

BOOM polypro ou bois

- 2 versions de tabouret : structure en polypropylène réglable en hauteur ou structure 4 pieds bois massif.
 - Assise ergonomique en polypropylène, coque de protection en nylon chargé de fibres de verre. Mousse de polyuréthane injecté à froid, sans CFC, densité 55kg/m³, épaisseur 35 mm.
 - Version structure polypropylène : assise réglable en hauteur sur 20 cm, conforme aux normes DIN 4550/4551 (58 à 78 cm). Piètement en nylon renforcé de fibre de verre Ø350 mm, avec embase caoutchoutée anti-bruit et antidérapante.
 - Version bois : 4 pieds en hêtre verni naturel et repose-pieds en nylon, Ø405 mm.
- Dimensions :
- Version polypropylène : H. 58-78 x Ø35 cm.
 - Version 4 pieds bois : H. 78 x Ø35 cm.
 - 2 revêtements disponibles pour les deux versions : tissus ALBA (AL) ou MIRAGE (MI).



Tissu ALBA AL
» 480

Tissu MIRAGE MI
» 480

Assise réglable en hauteur
de 58 à 78 cm



Polypropylène, 6 coloris



AL - MI

BOOM polypro	NVRP20	240	+EC 1,19	€ HT
BOOM bois	NVRB20	340	+EC 0,80	€ HT



⌚ Fauteuil JOY polypro ou bois

- Coque en polypropylène injecté chargé de fibres de verre, épaisseur 5/7 mm.
- 2 versions de piétement :
 - 4 pieds en nylon renforcé de fibres de verre sont vissés à la structure, avec patins en polypropylène.
 - 4 pieds en hêtre.
- Produit sans matériel toxique, 100% recyclable.


Option :

- Coussin d'assise fixé à la coque, en mousse de polyuréthane injecté à froid, sans CFC, densité 40kg/m³, épaisseur 15 mm.
- 3 revêtements au choix : ALBA (AL), MIRAGE (MI) et similicuir SECRET (SC).

100% recyclable !



Polypropylène, 6 coloris



Tissu ALBA AL » 480 Tissu MIRAGE MI » 480 Similicuir SECRET SC » 489



				A			B		
				Coque polypropylène			Coque polypropylène, revêtement sur l'assise		
				PA			AL - MI SC		
⌚	1	JOY pieds polypro	NVRP25	180	+EC 1,32 € HT	NVRP30	215	+EC 1,32 € HT	220 +EC 1,32 € HT
⌚	2	JOY pieds bois	NVRB25	400	+EC 1,40 € HT	NVRB30	435	+EC 1,40 € HT	440 +EC 1,40 € HT

- Coque en polypropylène injecté, chargé de fibres de verre, 6 coloris dont 1 sur stock.
- 2 hauteurs d'assise : H. 45 et 77 cm (version 3a-3b).
- Chaise stockée en coloris blanc (PAB) uniquement pour versions piétement luge [1] et 4 pieds bois [4a].
- 3 piétements (métal et bois) :
1) piétement luge, fil d'acier 11 mm, finition chromé.

- 2a-2b-2c) 4 pieds métal, tube d'acier Ø 22 mm, finition chromé.
- 3a-3b) 4 pieds bois en hêtre massif,
- Empilabilité x15 des versions 1 et 2a-2b-2c.

Options :

- Chariot de transport/stockage.
- Pièce de liaison (couplage par piétement).
- Pièce de liaison (couplage par accotoirs).



5



6



Chaises
empilables x15
(versions 1 et 2a/2b/2c)



Polypropylène
PA



*uniquement stockée en polypro.
coloris blanc (PAB) avec piétement luge
chromé (version 1) et piétement bois
hêtre massif (version 3a).



Polypropylène
PA



1 Piétement luge



NVD0010

185 +EC 1,13 € HT



2a 4 pieds métal, sans accotoirs



NVD0015

165 +EC 1,10 € HT



2b 4 pieds métal, avec accotoirs



NVD0020

235 +EC 1,30 € HT



2c 4 pieds métal, avec accotoirs et tablette écriteire



NVD0025

340 +EC 1,34 € HT



3a 4 pieds bois en hêtre massif, H. 47 cm



NVD0040

260 +EC 1,30 € HT



3b 4 pieds bois en hêtre massif, H. 77 cm



NVD0045

380 +EC 1,30 € HT

Options :



4 Chariot de transport/stockage

NVD0050

184 +EC 2,55 € HT



5 Pièce de liaison couplage par piétement

NVD0055

6 +EC 0,02 € HT



6 Pièce de liaison couplage par accotoirs

NVD0060

14 +EC 0,02 € HT



3 piétements au choix (métal et bois) :



6 piétements au choix (métal, nylon et bois) :



		A			B			C			
		Coque polypropylène			Coque polypropylène, revêtement sur l'assise			Coque polypropylène, partie intérieure revêtue			
		PA			AL - MI SC			AL - MI SC			
	1a	Piét. luge, H. 47 cm	  	NVRA05A (BL/NR/CH)	240 +EC 3,25 € HT	NVRA05B (BL/NR/CH)	280 +EC 3,29 € HT	290 +EC 3,28 € HT	NVRA05C (BL/NR/CH)	425 +EC 3,27 € HT	440 +EC 3,22 € HT
	1b	Piét. luge, H. 77 cm		NVRA10A	390 +EC 3,29 € HT	NVRA10B	425 +EC 3,27 € HT	435 +EC 3,26 € HT	NVRA10C	580 +EC 3,32 € HT	590 +EC 3,25 € HT
	2a	Piét. 4 pieds, H. 47 cm	  	NVRA15A (BL/NR/CH)	235 +EC 3,28 € HT	NVRA15B (BL/NR/CH)	270 +EC 3,26 € HT	280 +EC 3,25 € HT	NVRA15C (BL/NR/CH)	420 +EC 3,29 € HT	430 +EC 3,20 € HT
	2b	Piét. 4 pieds, H. 77 cm		NVRA20A	360 +EC 3,25 € HT	NVRA20B	400 +EC 3,28 € HT	410 +EC 3,27 € HT	NVRA20C	550 +EC 3,30 € HT	560 +EC 3,23 € HT
	3	Piét. étoile 4 branches		NVRA25A	305 +EC 3,26 € HT	NVRA25B	340 +EC 3,25 € HT	350 +EC 3,24 € HT	NVRA25C	490 +EC 3,28 € HT	500 +EC 3,20 € HT
	4	Piét. 5 branches en nylon sur roulettes	 	NVRA30A (BL/NR)	220 +EC 1,37 € HT	NVRA30B (BL/NR)	255 +EC 1,37 € HT	265 +EC 1,37 € HT	NVRA30C (BL/NR)	400 +EC 1,37 € HT	420 +EC 1,37 € HT
	5	Piét. 5 branches alu poli sur roulettes		NVRA35A	395 +EC 1,37 € HT	NVRA35B	440 +EC 1,37 € HT	450 +EC 1,37 € HT	NVRA35C	580 +EC 1,37 € HT	590 +EC 1,37 € HT
	6	4 pieds bois en hêtre massif		NVRA40A	+EC 1,41 € HT	NVRA40B	365 +EC 1,54 € HT	375 +EC 1,54 € HT	NVRA40C	510 +EC 1,54 € HT	520 +EC 1,54 € HT



SWEETY

- 8 modèles de chaises, 6 piétements différents.
- Coque en polypropylène injecté, chargé de fibres de verre, épaisseur 5/7 mm.
- Assise réglable en hauteur sur 120 mm (uniquement pour modèles 3 et 4).
- 2 hauteurs d'assise : H. 47 et 77 cm (versions 4 pieds et piét. luge).
- 3 versions d'assise : coque tout polypropylène (A), avec assise tapissée (B) ou avec partie intérieure entièrement tapissée (C).
- Assise garnie de mousse en polyuréthane injecté à froid, sans CFC, densité 40kg/m³, épaisseur 10 mm.
- Assise version coque « tout polypro » stockée en coloris blanc (PAB) uniquement pour les modèles piétement luge (modèle 1 a) et 4 pieds bois hêtre massif (modèle 6).
- 3 revêtements au choix : ALBA (AL), MIRAGE (MI) ou SECRET (SC).
- 6 piétements (métal, nylon et bois) :
 - 1a-1b) piétement luge laqué blanc, noir ou chromé (H. 77 cm uniquement chromée).
 - 2a-2b) 4 pieds laqués blanc, noir ou chromé (H. 77 cm uniquement chromée).
 - 3) piétement étoile 4 branches sur patins en nylon noir.
 - 4) piétement 5 branches blanc ou noir, sur roulettes doubles galets auto-freinées Ø65 mm, conformes aux normes EN1135-2.
 - 5) piétement 5 branches Ø6 cm sur roulettes doubles galets auto-freinées Ø65 mm, conformes aux normes EN1135-2. Hauteur d'assise 47 cm.
 - 6) 4 pieds bois en hêtre massif.
- Empilabilité des versions "4 pieds" et "luge" :
 - x6 pour la version d'assise A.
 - x3 pour les versions d'assise B et C.



Tissu ALBA AL » 480
Tissu MIRAGE MI » 480
Similicuir SECRET SC » 489

3 versions d'assise au choix : coque "tout polypro" et versions tapissées



(A)

Coque polypropylène
sans revêtement



(B)

Coque polypropylène,
revêtement sur l'assise



(C)

Coque polypropylène,
revêtement sur l'assise
et le dossier




Polypropylène
PA



PAB*

*uniquement stockée en polypro. coloris blanc (PAB) (version A), avec piétement luge chromé H.47 (version 1a) et piétement bois hêtre massif (version 6).

Polypropylène
PA



YEL
Jaune
Moutarde

RED
Saumon

GRE
Sauge

BLU
Bleu
Canard

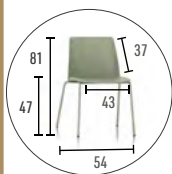
TAU
Taupe
Clair

ANT
Anthracite

BLA
Noir

en stock

sur délai 4 semaines



①

4 pieds H. 47 cm
sans accotoirs



②

4 pieds
avec accotoirs



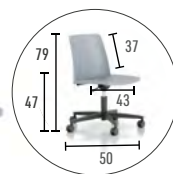
③

4 pieds H. 75 cm
sans accotoirs



⑥

5 branches sur roulettes
sans accotoirs



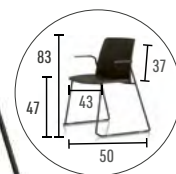
④

piètement luge
sans accotoirs



⑤

piètement luge
avec accotoirs



Coque, 6 coloris de polypropylène



Rose pastel
RP



Vert argile
VA



Gris argile
GA



Bleu denim
BD



Noir
NR



Blanc
BL

Assise tapissée





Chaises ANGEL

Assise :

- Monocoque lisse en polypropylène
- Forme ergonomique pour un confort optimal
- Disponible en 6 coloris.

Piètement, 3 versions :

- 4 pieds (H. d'assise 47 et 75 cm)
- piètement luge (H. d'assise 45 cm)
- base 5 branches sur roulettes
- 7 coloris de métal.

Hauteurs d'assise :

- H. 45 cm (pour tables H. 75 cm)
- H. 75 cm (pour tables H. 110 cm)

Largeur d'assise : L. 46 cm

Largeur totale :

- L. 44 cm (assise H. 47 cm)

Options :

- Placat d'assise, 2 revêtements au choix : BOND (BN) ou ERA (CE).
- Pièce de liaison pour version 4 pieds fixes.
- Pièce de liaison pour piètement luge.
- Chariot de transport (empilabilité x10 piét. luge).


100% recyclables !



Tissu ERA
CE
» 481
Tissu BOND
BN
» 478

Piètement, 7 coloris de métal

Coloris standards




Coloris déco

			Piètement coloris standards*			Piètement coloris déco		
			Assise polypro	Assise tapissée BN - CE		Assise polypro	Assise tapissée BN - CE	
1	4 pieds H. 47 cm sans accotoirs	NVL1225	180 +EC 1,05	NVL1325 235 +EC 1,05	NVL1230	195 +EC 1,05	NVL1330 255 +EC 1,05	€ HT
2	4 pieds H. 47 cm avec accotoirs	NVL1226	245 +EC 1,05	NVL1326 300 +EC 1,05	NVL1231	260 +EC 1,05	NVL1331 320 +EC 1,05	€ HT
3	4 pieds H. 75 cm sans accotoirs	NVL1235	290 +EC 0,95	NVL1335 350 +EC 0,95	NVL1236	320 +EC 0,95	NVL1336 380 +EC 0,95	€ HT
4	Piét. luge sans accotoirs	NVL1227	245 +EC 0,89	NVL1327 300 +EC 0,89	NVL1232	260 +EC 0,89	NVL1332 320 +EC 0,89	€ HT
5	Piét. luge avec accotoirs	NVL1228	315 +EC 0,89	NVL1328 375 +EC 0,89	NVL1233	330 +EC 0,89	NVL1333 390 +EC 0,89	€ HT
6	5 branches sur roulettes	NVL1229	450 +EC 1,88	NVL1329 505 +EC 1,88	NVL1234	465 +EC 1,88	NVL1334 520 +EC 1,88	€ HT



Options

1	Pièce de liaison 4 pieds fixes	NVL1340	27 +EC 0,03 € HT
2	Pièce de liaison piét. luge	NVL1341	27 +EC 0,02 € HT
3	Chariot de transport piètement luge	NVOCHA007	395 +EC 1,76 € HT



①
4 pieds fixes
sans accotoirs



②
4 pieds fixes
avec accotoirs



③
4 pieds fixes
avec accotoirs et tablette écriteiro à droite



④
5 branches sur roulettes
sans accotoirs



Chariot de transport pour
empiler jusqu'à 15 chaises
modèle 4 pieds.

Option

Chariot de transport/stockage NVOCHA008 670 +EC 1,26 € HT

Assise tapissée



Tissu ERA
CE
» 481
Tissu BOND
BN
» 478



Chaises ZETA

Assise :

- Monocoque en polypropylène avec 20% de fibres de verre.
- 4 coloris de polypropylène : blanc, bleu, gris ou noir.

Piètements :

- 4 pieds avec patins antidérapants
- 5 branches sur roulettes, base alu poli
- 3 finitions d'époxy disponibles : blanc, gris ou noir.

Hauteur d'assise : H. 45 cm

Largeur d'assise : L. 46 cm

Largeurs totale :

- L. 55 cm (version 4 pieds)
- L. 65 cm (version piètement 5 branches sur roulettes)

- Pièce d'empilabilité et pièce de liaison incluses.

- Version 4 pieds avec tablette d'écritoire à droite.

Options :

- Accotoirs en aluminium avec manchettes en PVC noir
- Placet d'assise disponible dans 3 revêtements : BOND (BN), ERA (CE) ou STEP-STEP MELANGE (ST).
- Chariot de transport (empilabilité x15, version 4 pieds et x4 avec tablette écritoire).

100 % recyclables !



Chaises empilables x6

x 15 (version 4 pieds sans accotoirs)
x 4 (avec tablette écritoire)

Pièce de liaison incluse dans les versions 4 pieds avec ou sans accotoirs.



Finitions 4 pieds

- laqué époxy noir (NR)
- laqué époxy blanc (BL)
- laqué époxy gris (G)



Polypropylène PA



			Assise polypro	Assise tapissée BN - CE	
1	4 pieds fixes sans accotoirs	NVL1240PA	170 +EC 1,08	NVL1240BN	230 +EC 1,08 € HT
2	4 pieds fixes avec accotoirs	NVL1241PA	230 +EC 1,24	NVL1241BN	290 +EC 1,24 € HT
3	4 pieds avec tablette écritoire à droite	NVL1242PA	525 +EC 1,06	NVL1242BN	585 +EC 1,06 € HT
4	5 branches sur roulettes	NVL1243PA	340 +EC 1,33	NVL1243BN	400 +EC 1,33 € HT



Table ALPHA » 231

⌚ Chaises PÉTALE

Structure :

- 4 pieds en métal
- tube rond, section Ø 25 mm

Hauteur d'assise :

- H. 46 cm (pour tables H. 75 cm)
- H. 65 cm (pour tables H. 90 cm)

Largeur d'assise : L. 44 cm

Largeur totale :

- L. 44 cm (assise H. 46 cm)
- L. 46 cm (assise H. 65 cm)

FINITIONS



POLYPROPYLÈNE
LISSE



ÉPOXY

NUANCIER p.495 / 494



H. 46 NV1659P 210 +EC 0,99 €HT

H. 65 NV16592 270 +EC 1,10 €HT

⌚ Chaises DIXIE

Structure :

- 4 pieds en métal
- tube rond, section Ø 22 mm

Hauteur d'assise :

- H. 46 cm (pour tables H. 75 cm)
- H. 65 cm (pour tables H. 90 cm)
- H. 80 cm (pour tables H. 110 cm)

Largeur d'assise : L. 44 cm

Largeur totale : L. 44 cm

FINITIONS



POLYPROPYLÈNE
LISSE



ÉPOXY

NUANCIER p.495 / 494



H. 46 NV6020 250 +EC 0,87 €HT

H. 65 NV6025 280 +EC 1,01 €HT

H. 80 NV6030 295 +EC 1,16 €HT



⌚ Fauteuil OCTOPUS

Structure :

- 4 pieds en métal sur roulettes
- tube rond, section Ø 25 mm

Hauteur d'assise : H. 46 cm

Largeur d'assise : L. 41 cm

Largeur totale : L. 58 cm

FINITIONS



POLYPROPYLÈNE
LISSE



ÉPOXY

NUANCIER p.495 / 494

NV1610R

360 +EC 1,44 €HT



⌚ Fauteuil COCOON 4P

Structure :

- 4 pieds en métal
- Tube oblong, section 31 x 16 mm

Hauteur d'assise : H. 46 cm

Largeur d'assise : L. 41 cm

Largeur totale : L. 56 cm

FINITIONS



POLYPROPYLÈNE
LISSE



ÉPOXY

NUANCIER p.495 / 494

NV1665P

280 +EC 1,34 €HT



⌚ Fauteuil COCOON luge

Structure :

- Piètement traineau
- Fil d'acier, section Ø 12 mm

Hauteur d'assise : H. 46 cm

Largeur d'assise : L. 41 cm

Largeur totale : L. 56 cm

FINITIONS



POLYPROPYLÈNE
LISSE



ÉPOXY

NUANCIER p.495 / 494

NV1665F

295 +EC 1,29 €HT



Table ALPHA » 231

⌚ Chaise GALAXY

Structure :

- 4 pieds en métal
- tube rond, Ø 19 mm

Hauteur d'assise : H. 46 cm

Largeur d'assise : L. 44 cm

Largeur totale : L. 54,5 cm



Chaises
empilables x6

NV6520

145 +EC 0,80 €HT

FINITIONS



POLYPROPYLÈNE
GRAINÉ



ÉPOXY

NUANCIER p.495 / 494



⌚ Chaise IBIS

Structure :

- piétement luge inversée
- tube rond en métal
- section Ø 25,4 mm

Hauteur d'assise : H. 46 cm

Largeur d'assise : L. 44 cm

Largeur totale : L. 50 cm

FINITIONS



POLYPROPYLÈNE
GRAINÉ



ÉPOXY

NUANCIER p.495 / 494



NV6620

175 +EC 1,06 €HT



Table X-LINE » 237

Chaises SURF

Structure :

- piétement luge en fil d'acier
- section Ø 12 mm

Hauteur d'assise :

- H. 46 cm (pour tables H. 75 cm)
- H. 65 cm (pour tables H. 90 cm)
- H. 80 cm (pour tables H. 110 cm)

Largeur d'assise : L. 44 cm

Largeur totale :

- L. 54 cm (assise H. 46 cm)
- L. 51,5 cm (assise H. 65/80 cm)

*Chaise certifiée EN 16139,
coque certifiée EN 1021*

FINITIONS



POLYPROPYLÈNE
GRAINÉ



ÉPOXY

NUANCIER p.495 / 494

EN OPTION



Chariot de transport / stockage
sur roulettes
L. 56,5 x H. 155,5 x P. 84>104 cm

NVOCHA010

495 +EC 2,19 € HT

Chaises empilables



- H. 46 cm : x 10 au sol
x 25 (sur chariot)
- H. 65 + 80 cm : x 8 au sol



H. 46	NV6720	175 +EC 1,10	€ HT
H. 65	NV6725	215 +EC 1,37	€ HT
H. 80	NV6730	230 +EC 1,46	€ HT

Chaises RÉTRO

Structure :

- 4 pieds en métal
- tube rond, section Ø19 mm
- Assise rembourée mousse 25kg/m3
- Dossier en rotin, 2 finitions de cadre : chêne vernis (RN080) ou hêtre laqué noir (RN081).

Hauteurs d'assise :

- H. 46 cm (pour tables H. 75 cm)
- H. 65 cm (pour tables H. 90 cm)
- Largeur d'assise : L. 43,5 cm

Largeurs totale :

- L. 47 cm (assise H. 46 cm)
- L. 46 cm (assise H. 65 cm)



H. 65 CM

H. 46 CM



FINITIONS



VINYLE
MOSAÏC
TISSU
PERFECTO



ÉPOXY

NUANCIER p.496 / 477 / 482 / 487 / 494

Dossier

				Mosaïc	Perfecto - Vogue
H. 46 cm	● ●	RN080 / 081	NVP0035	405 +EC 0,99 €HT	420 +EC 0,99 €HT
H. 65 cm	● ●	RN080 / 081	NVP0040	450 +EC 1,27 €HT	465 +EC 1,27 €HT

Chaises CABARET

Structure :

- 4 pieds en métal
- tube rond, section Ø19 mm
- Assise rembourée mousse 25kg/m3

Largeur d'assise : L. 43,5 cm

Largeurs totale :

- L. 47 cm (assise H. 46 cm)
- L. 46 cm (assise H. 65 cm)

Hauteurs d'assise :

- H. 46 cm (pour tables H. 75 cm)
- H. 65 cm (pour tables H. 90 cm)



H. 46 CM

H. 65 CM

FINITIONS



VINYLE
MOSAÏC
TISSU
PERFECTO
TISSU
VOGUE
TISSU
DUO



ÉPOXY

NUANCIER p.496 / 477 / 482 / 487 / 494

		Mosaïc	Perfecto - Vogue
H. 46 cm	NVP0045	290 +EC 1,06 €HT	320 +EC 1,06 €HT
H. 65 cm	NVP0050	340 +EC 1,31 €HT	390 +EC 1,31 €HT



Chaises hautes ZELDA devant la table haute INTERMED (« 204 »)



Chaises empilables

- H. 46 cm : x 10 au sol
x 16 (sur chariot)
- H. 65 + 80 cm : x 10 au sol



EN OPTION



Chariot de transport / stockage sur roulettes

L. 56,5 x H. 155,5 x P. 84 > 104 cm

NVOCHA005 495 + EC 1,48 € HT

Chaises ZELDA

Structure :

- piétement luge
- tube section Ø12 mm
- Assise rembourée mousse 30kg/m³

Hauteurs d'assise :

- H. 46 cm (pour tables H. 75 cm)
- H. 65 cm (pour tables H. 90 cm)
- H. 80 cm (pour tables H. 110 cm)

Largeur d'assise : L. 40 cm

Largeurs totale :

- L. 51 cm (assise H. 46 cm)
- L. 50 cm (assise H. 65/80 cm)



H. 46 CM



H. 65 CM



H. 80 CM

FINITIONS



VINYLE
MOSAÏC
TISSU
PERFECTO

TISSU
VOGUE
TISSU
DUO



ÉPOXY

NUANCIER p.496 / 477 / 482 / 487 / 494

		Mosaïc - Duo		Perfecto - Vogue	
H. 46 cm	NVP110	290 + EC 1,35	€ HT	310 + EC 1,35	€ HT
H. 65 cm	NVP115	330 + EC 1,63	€ HT	350 + EC 1,63	€ HT
H. 80 cm	NVP120	350 + EC 1,75	€ HT	375 + EC 1,75	€ HT

sur délai 3 semaines

Chaises VINTAGE 4P

Structure :

- 4 pieds en métal
- tube rond
- section Ø 22 mm

Hauteur d'assise :

- H. 46 cm (pour tables H. 75 cm)
- H. 65 cm (pour tables H. 90 cm)
- H. 80 cm (pour tables H. 110 cm)

Existe en taille enfant (nous consulter)

Largeur d'assise : L. 40 cm

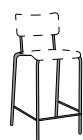
Largeur totale :

- L. 40 cm (assise H. 46 cm)
- L. 50 cm (assise H. 65/80 cm)

FINITIONS



STRATIFIÉ HPL



ÉPOXY

NUANCIER p.493 / 494



Chaises empilables

- H.46 cm : x 10
- H.65/80 cm : x 8



H. 46 cm

NV1698P

165^{+EC}
0,82

€HT

H. 65 cm

NV16982

205^{+EC}
1,40

€HT

H. 80 cm

NV16988

220^{+EC}
1,14

€HT

Chaises VINTAGE luge

Structure :

- piétement luge en métal
- tube rond, Ø 25 mm

Hauteur d'assise :

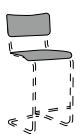
- H. 46 cm (pour tables H. 75 cm)
- H. 65 cm (pour tables H. 90 cm)

Largeur d'assise : L. 40 cm

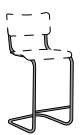
Largeur totale :

- L. 42,5 cm (assise H. 46 cm)
- L. 40 cm (assise H. 65 cm)

FINITIONS



STRATIFIÉ HPL



ÉPOXY

NUANCIER p.493 / 494



H. 46 cm

NV1624L

175^{+EC}
1,35

€HT

H. 65 cm

NV16242

210^{+EC}
1,12

€HT

Tabourets VINTAGE

Structure :

- 4 pieds en métal
- tube rond, Ø 22 mm

Hauteur d'assise :

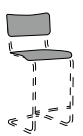
- H. 46 cm (pour tables H. 75 cm)
- H. 65 cm (pour tables H. 90 cm)
- H. 80 cm (pour tables H. 110 cm)

Largeur d'assise : Ø 32 cm

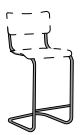
Largeur totale :

- L. 40 cm (assise H. 46 cm)
- L. 50 cm (assise H. 65/80 cm)

FINITIONS



STRATIFIÉ HPL



ÉPOXY

NUANCIER p.493 / 494



H. 46 cm

NV1618P

98^{+EC}
0,48

€HT

H. 65 cm

NV16182

150^{+EC}
0,70

€HT

H. 80 cm

NV16188

165^{+EC}
0,76

€HT



Tabourets empilables
H.46 cm : x 16



Table SPOTY » 235

OPÉRATIVE

CCOMPLÉMENTS

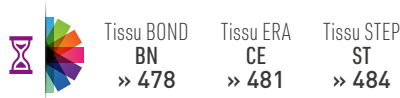
TABLES RÉUNION / CAFÉTÉRIA

CHAIRES RÉUNION / CAFÉTÉRIA

ESPACES INFORMELS

DELTA

- Chaise empilable et crochetable.
- Assise et dossier en polypropylène (ajouré sur le dossier), 4 coloris : blanc (PA6), rouge (PA4), bleu (PA1) et noir (PA3).
- 4 pieds acier forme oblongue, section 25 x 1,6 mm, laqués époxy coloris noir ou chromés.
- 3 modèles au choix : coque tout polypropylène et 2 finitions tapissées.
- Patins antidérapants.
- Poids : 5 kg.
- Conformes aux normes EN-16139, EN-1728, EN-1022, ISO-9001, ISO-14001 et ISO-14006.
- 3 revêtements au choix : tissu BONDAl (BN), ERA (CE) ou STEP (ST).



Chaises empilables

- x 15 (x6 tapissées)
- x 18 sur chariot



La pièce de liaison latérale permet de relier les chaises entre elles et améliore leur stabilité lorsqu'elles sont empilées.






			A		B				C						
			Assise et dos polypropylène		Assise tissu et dos polypropylène				Assise et dos tapissés tissu						
			PA			BN	CE	ST		BN	CE	ST			
1	4 pieds	●	NVL1053PA	130 +EC 0,95	€ HT	NVL1054	160 +EC 0,95	165 +EC 0,95	175 +EC 0,95	€ HT	NVL1057	210 +EC 0,95	220 +EC 0,95	240 +EC 0,95	€ HT
2	4 pieds	●	NVL1055PA	160 +EC 0,95	€ HT	NVL1056	185 +EC 0,95	205 +EC 0,95	215 +EC 0,95	€ HT	NVL1058	235 +EC 0,95	250 +EC 0,95	265 +EC 0,95	€ HT

*Polypropylène (PA) coloris noir (PA3) uniquement stocké dans les versions A et B associées aux pieds laqués époxy noir.



Options

Options

Paire d'accotoirs polypro noir manchettes polypropylène noir				Paire d'accotoirs alu. poli manchettes polypropylène noir							
1	Accotoirs seuls		NVLAC00NR	59	+EC 0,95	€ HT		NVLAC00AL	129	+EC 0,95	€ HT
2	Avec tablette à gauche		-					NVLAC00G	260	+EC 0,95	€ HT
	Avec tablette à droite		-					NVLAC00D	260	+EC 0,95	€ HT
3	Chariot de transport		NVLCH02	850	+EC 1,33	€ HT					



Parfaite empilabilité des chaises DELTA avec et sans tablette écrioire



2 finitions de piétement au choix :



①

4 pieds métal
laqués époxy noir



②

4 pieds métal
chromés



3 versions d'assise : "tout polypro" et 2 finitions tapissées



(A)

Assise et dossier
polypropylène,
sans revêtement



(B)

Assise et dossier
polypropylène,
revêtement sur l'assise



(C)

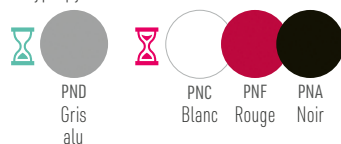
Assise et dossier polypro,
revêtement sur l'assise
et le dossier

AGORA

Conforme aux normes EN 13761, EN 1728, EN 1022 et EN 15 373 niveau 2.

- Structure « 4 pieds » en tube d'acier rond 18 mm chromé (épaisseur 2 mm).
- Structure « traîneau » en fil d'acier de section 11 mm.
- Assise et dossier en polypropylène renforcé de fibre de verre. 5 coloris au choix.
- Avec ou sans placet d'assise*, épaisseur 20 mm, densité 25 kg/m³.
- Accotoirs disponibles uniquement en version 4 pieds.
- Patins anti-dérapants.

Polypropylène



Vinyle VALENCIA
VL
» 488



1 Piètement traîneau 2 4 pieds sans accotoirs 3 4 pieds avec accotoirs

Sans placet	NV1120	170	+EC 1,12	€ HT	NV1130	165	+EC 1,04	€ HT	NV1135	245	+EC 1,32	€ HT
Avec placet	NV1125	210	+EC 1,24	€ HT	NV1131	200	+EC 1,16	€ HT	NV1136	285	+EC 1,43	€ HT

Options :

- Chariot de transport sur roulettes avec frein, permet de stocker jusqu'à 21 chaises « traîneau » ou 10 chaises « 4 pieds ».
- Tablette écritoire anti panique en polypropylène noir. Dimensions 356 x 250 mm. Disponible uniquement sur modèle 4 pieds avec accotoirs (montage en usine).



Chariot de transport

NVOCHA001 360 +EC 1,43 € HT



Tablette à gauche

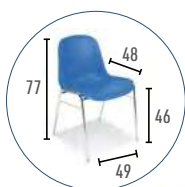
NVOECR001



Tablette à droite

NVOECR002

105 +EC 0,23 € HT



ALPHA

- Piètement 4 pieds en tube rond 18 mm (tube épaisseur 2 mm) acier chromé.
- Monocoque en polypropylène injecté.
- Patins antidérapants.

Polypropylène



Chaises empilables x10

mini de commande de 12 pièces pour les coloris à délai

NV6260 53 +EC 0,70 € HT





MELODY bois

- Structure en polyuréthane moulé garnie de mousse 80 kg/m³.
- Structure entièrement revêtue de tissu ou de vinyle.
- Piétements en frêne massif, naturel (W2) ou teinté noir (W3), protégé par vernis.

Piètement frêne massif

● naturel W2 ● teinté noir W3



Dans un même revêtement, 2 coloris peuvent être associés.

	Tissu BERTA BE	Tissu ERA CE	Tissu AUSTEA TC	Tissu STEP ST	Tissu SYNERGY SY	Vinyle RNN RN	Tissu VELITO VE
	» 477	» 481	» 482	» 484	» 483	» 489	» 486

		BE - CE	TC - RN - ST	SY - VE
MELODY bois, chaise	NV5635	540 +EC 1,30 € HT	570 +EC 1,30 € HT	595 +EC 1,30 € HT
MELODY bois, fauteuil	NV5640	840 +EC 1,64 € HT	895 +EC 1,64 € HT	935 +EC 1,64 € HT



Tables basses MELODY



Mélamine M1D2
Piètement W2

HPL M70
Piètement W2

Fenix H16
Piètement W3

Fenix H17
Piètement W2

- Tables basses H. 48 cm.
- Plateaux carrés 70 x 70 cm ou ronds Ø 70 cm.
- Plateaux **mélaminés** coloris blanc avec chants blancs (M1) ou coloris blanc avec chants décor bois (M1D2).
- Plateaux **stratifiés HPL** coloris blanc, chants profilés "ailes d'avion" coloris blanc (H70).
- Plateaux **stratifiés FENIX**, chants profilés "ailes d'avion" plateaux et chants coloris noir (H16) ou coloris gris moyen (H17).
- Piétements en frêne massif, naturel (W2) ou teinté noir (W3), protégé par vernis.

Piètement	Plateaux	Ø 70 cm	70 x 70 cm
W2 W3	Mélamine M1 M1D2	NTA7090 325 +EC 1,16 € HT	NTA7096 395 +EC 1,62 € HT
W2 W3	HPL H70	NTA7092 400 +EC 1,77 € HT	NTA7098 475 +EC 2,16 € HT
W2 W3	Fenix H16 H17	NTA7094 600 +EC 1,77 € HT	NTA7099 680 +EC 2,16 € HT

sur délai 5 semaines



⌚ Fauteuils NAPOLÉON

- Structure en polyuréthane moulé sur âme acier, garnie de mousse 60 kg/m³, entièrement revêtue de tissu ou vinyle.
- Base pivotante et réglable en hauteur (sauf version 4 pieds bois et 4 branches sur roulettes).
- 4 versions de piétements :

- 1 - 4 pieds en étoile, finition chromé (M10) assise réglable en hauteur.
- 2 - 4 branches pyramidales thermolaquées avec roulettes, hauteur fixe. 5 coloris : blanc (E), noir (A), anthracite (M), vieux rose (ME1) ou vert avocat (ME2).
- 3 - 4 pieds en frêne massif naturel protégé par vernis, teinté coloris gris clair (W2) ou noir (W3).
- 4 - 5 branches en aluminium avec roulettes, assise réglable en hauteur.



Dans un même revêtement,
2 coloris peuvent
être associés.



Tissu BERTA
BE
» 477

Tissu ERA
CE
» 481



Tissu AUSTEA
TC
» 482

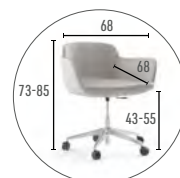
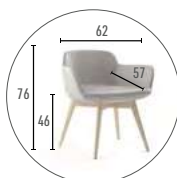
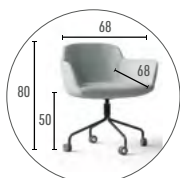
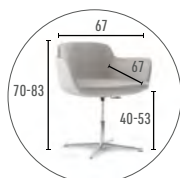
Tissu STEP
ST
» 484

Vinyle RNN
RN
» 489

Tissu SYNERGY
SY
» 483

Piètement

		BE - CE	ST - RN - TC	SY
1	4 pieds étoile	NV14155 860 +EC 5,22 € HT	910 +EC 5,22 € HT	975 +EC 5,22 € HT
2	4 branches sur roulettes	NV14156 855 +EC 3,44 € HT	890 +EC 3,44 € HT	930 +EC 3,44 € HT
3	4 pieds bois	NV14154 915 +EC 1,85 € HT	935 +EC 1,85 € HT	980 +EC 1,85 € HT
4	5 branches sur roulettes	NV14157 780 +EC 2,78 € HT	790 +EC 2,78 € HT	845 +EC 2,78 € HT





Fauteuils COCO

• Structure en polyuréthane moulé sur âme acier, garnie de mousse 60 kg/m³, entièrement revêtue de tissu ou vinyle.

• Base pivotante et réglable en hauteur (sauf version ② et ③).

• 4 versions de piétements :

① - 4 pieds en étoile, finition chromé (M10).

② - 4 branches pyramidales thermolaquées avec roulettes.

③ - 4 pieds en frêne massif naturel protégé par vernis, teinté coloris gris clair (W2) ou noir (W3).

④ - 5 branches en aluminium moulé sous pression poli avec roulettes.

• 5 coloris de piétement pour la version ② avec 4 branches sur roulettes : blanc (E), noir (A), anthracite (M), vieux rose (ME1) ou vert avocat (ME2).

Dans un même revêtement,
2 coloris peuvent être associés.

	Tissu BERTA BE » 477	Tissu ERA CE » 481	Tissu AUSTEA TC » 482	Tissu STEP ST » 484	Vinyle RNN RN » 489	Tissu SYNERGY SY » 483
--	----------------------------	--------------------------	-----------------------------	---------------------------	---------------------------	------------------------------

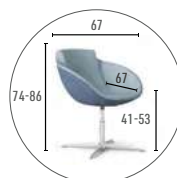
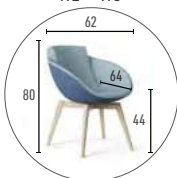
Piètement		BE - CE	ST - RN - TC	SY
1 4 pieds étoile	NV14185	730 +EC 2,52 € HT	745 +EC 2,52 € HT	825 +EC 2,52 € HT
2 4 branches sur roulettes	NV14186	740 +EC 3,18 € HT	755 +EC 3,18 € HT	825 +EC 3,18 € HT
3 4 pieds bois	NV14187	780 +EC 1,86 € HT	795 +EC 1,86 € HT	850 +EC 2,82 € HT
4 5 branches sur roulettes	NV14188	720 +EC 2,83 € HT	740 +EC 2,83 € HT	800 +EC 2,83 € HT



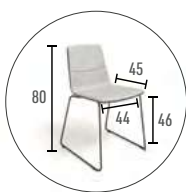
W2 W3



E ME1 ME2 M A



sur délai 5 semaines



MELODY luge

- Structure en polyuréthane moulé garnie de mousse 80 kg/m³.
- Piètement luge en métal laqué époxy coloris noir ou blanc, tube rond Ø11 mm.
- Assise et dossier revêtus de tissu ou vinyle.
- Patins en plastique noir.

 Chaises empilables x5



Tissu BERTA BE	Tissu ERA CE	Tissu AUSTEA TC	Tissu STEP ST	Vinyle RNN RN	Tissu SYNERGY SY
» 477	» 481	» 482	» 484	» 489	» 483

Finitions piètement | ○ époxy blanc ● époxy noir

	Piét. ○	Piét. ●	BE - CE	ST - RN - TC	SY
Sans accotoirs	NV3090	NV3092	380 +EC 1,40 € HT	395 +EC 1,40 € HT	420 +EC 1,40 € HT
Avec accotoirs	NV3094	NV3096	620 +EC 2,00 € HT	670 +EC 2,00 € HT	730 +EC 2,00 € HT



Dans un même revêtement,
l'intérieur et l'extérieur
peuvent être de coloris différents.



3



1



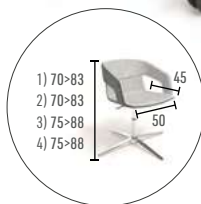
4



2

Fauteuils MELODY lounge

- Structure en polyuréthane moulé garnie de mousse 80 kg/m³.
- Structure entièrement revêtue de tissu ou de vinyle.
- Assise réglable en hauteur.
- 2 piétements disponibles :
 - base 4 branches sur patins, alu poli ou alu laqué noir
 - base 5 branches sur roulettes, alu poli ou alu laqué noir.



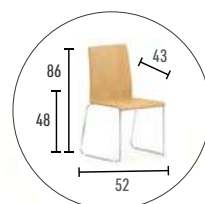
Tissu BERTA BE » 477	Tissu ERA CE » 481	Tissu AUSTEA TC » 482	Tissu STEP ST » 484	Vinyle RNN RN » 489	Tissu SYNERGY SY » 483
Finitions piétement ● alu poli noir ○ aluminium poli					

				BE - CE	ST - RN - TC	SY
1	Pieds étoile aluminium laqué noir	●	NV3100	660 +EC 2,14 € HT	700 +EC 2,14 € HT	750 +EC 2,14 € HT
2	Pieds étoile aluminium poli	⦿	NV3105	800 +EC 2,26 € HT	860 +EC 2,26 € HT	920 +EC 2,26 € HT
3	5 branches laqué noir, sur roulettes	●	NV3110	675 +EC 2,60 € HT	725 +EC 2,60 € HT	770 +EC 2,600 € HT
4	5 branches alu poli, sur roulettes	⦿	NV3115	840 +EC 2,600 € HT	895 +EC 2,60 € HT	940 +EC 2,60 € HT



DIANE, piétement luge coque tapissée ou bois

- 2 versions :
 - coque entièrement revêtue de tissu ou de vinyle.
 - coque stratifié hêtre naturel (Z1), chêne naturel (Z2), hêtre teinté coloris blanc mat (Z3) ou hêtre teinté coloris noir (Z4).
- Hauteur d'assise : H. 46 cm.
- Piétement luge en fil d'acier Ø 11 mm, laqué époxy (coloris blanc, aluminium, anthracite ou noir) ou chromé.
- Patins de protections de coloris blanc ou noir.
- Empilabilité : x 5.



Tissu BERTA BE » 477	Tissu ERA CE » 481	Tissu BONDAl BN » 478	Tissu AUSTEA TC » 482
Vinyle RNN RN » 489	Tissu STEP ST » 484	Tissu SYNERGY SY » 483	Tissu VELITO VE » 486

Z1 (hêtre)	Z2 (chêne)	Z3 (hêtre)*	Z4 (hêtre)*
---------------	---------------	----------------	----------------

*hêtre teinté coloris blanc ou noir

Coque stratifié, assise H. 46 cm

		Z1	Z2 - Z3 ou Z4
Piètements laqués époxy (BL, AL, AN ou NR)	NV0400	240 + EC 2,15 €HT	275 + EC 2,15 €HT
Piètements chromés	NV0400CH	250 + EC 2,15 €HT	290 + EC 2,15 €HT

Coque entièrement revêtue, assise H. 46 cm

		BE - CE - BN	TC - ST - RN	SY - VE
Piètements laqués époxy (BL, AL ou NR)	NV0500	260 + EC 1,72 €HT	290 + EC 1,72 €HT	350 + EC 1,72 €HT
Piètements chromés	NV0500CH	275 + EC 1,72 €HT	305 + EC 1,72 €HT	390 + EC 1,72 €HT

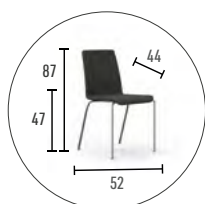


DIANE, 4 pieds, coque tapissée ou bois, avec ou sans accotoirs

- 2 versions :
 - coque entièrement revêtue de tissu ou de vinyle
 - coque stratifié hêtre naturel (Z1), chêne naturel (Z2), hêtre teinté coloris blanc mat (Z3) ou hêtre teinté coloris noir (Z4).
- Hauteur d'assise : H. 46 cm
- Structure 4 pieds, tube Ø 18 mm en acier laqué époxy (coloris blanc, anthracite, alu ou noir) ou chromé.
- Structure H. 46 cm avec ou sans accotoirs intégrés (*manchettes polypropylène*).
- Patins de protections noir.
- Empilabilité x 5 : chaises H. 46 cm (avec ou sans accotoirs).

Options :

- tablette écriteire.
- pièce de liaison.



	Tissu BERTA BE » 477	Tissu ERA CE » 481	Tissu BONDAR BN » 478	Tissu AUSTEA TC » 482	Vinyle RNN RN » 489	Tissu STEP ST » 484	Tissu SYNERGY SY » 483	Tissu VELITO VE » 486
--	----------------------------	--------------------------	-----------------------------	-----------------------------	---------------------------	---------------------------	------------------------------	-----------------------------

Z1 (hêtre)	Z2 (chêne)	Z3 (hêtre)*	Z4 (hêtre)*
---------------	---------------	----------------	----------------

*hêtre teinté coloris blanc ou noir

Coque entièrement revêtue

				BE - CE - BN	TC - ST - RN	SY - VE
Sans accotoirs	Assise H. 46 cm	Piét. laqués époxy (BL, AL, AN ou NR)	NV0503	275 + EC 1,16 €HT	305 + EC 1,16 €HT	390 + EC 1,16 €HT
Sans accotoirs	Assise H. 46 cm	Piètements chromés	NV0504	295 + EC 1,16 €HT	320 + EC 1,16 €HT	390 + EC 1,16 €HT
Avec accotoirs	Assise H. 46 cm	Piét. laqués époxy (BL, AL, AN ou NR)	NV0505	390 + EC 1,23 €HT	400 + EC 1,23 €HT	475 + EC 1,23 €HT
Avec accotoirs	Assise H. 46 cm	Piètements chromés	NV0506	390 + EC 1,23 €HT	420 + EC 1,23 €HT	490 + EC 1,23 €HT

Coque stratifié hêtre ou chêne

				Z1	Z2 - Z3 ou Z4
Sans accotoirs	Assise H. 46 cm	Piètements laqués époxy (BL/AL/AN/NR)	NV0413	240 + EC 1,19 €HT	270 + EC 1,19 €HT
Sans accotoirs	Assise H. 46 cm	Piètements chromés	NV0414	260 + EC 1,19 €HT	295 + EC 1,19 €HT
Avec accotoirs	Assise H. 46 cm	Piètements laqués époxy (BL/AL/AN/NR)	NV0415	335 + EC 1,70 €HT	365 + EC 1,70 €HT
Avec accotoirs	Assise H. 46 cm	Piètements chromés	NV0416	350 + EC 1,70 €HT	395 + EC 1,70 €HT

Pièce de liaison

NVDIACC001	28 €HT
------------	--------



Tablette écriteire rabattable*

NVDIACC002	105 + EC 0,21 €HT
------------	-------------------

*Se positionne côté droit. S'adapte sur chaise avec accotoirs.

sur délai 5 semaines



⌘ Chaises hautes DIANE, coque tapissée ou bois

- 2 versions :
 - coque entièrement revêtue de tissu ou de vinyle.
 - coque stratifié hêtre naturel (Z1), chêne naturel (Z2), hêtre teinté coloris blanc mat (Z3) ou hêtre teinté coloris noir (Z4).
- 2 hauteurs d'assise : H. 73 cm (version stratifiée) et H. 77 cm (tapissée).
- Piètement luge en fil d'acier Ø 11 mm, laqué époxy (coloris blanc, aluminium, anthracite ou noir) ou chromé.
- Patins de protections de coloris blanc ou noir.
- Empilabilité : x 3.
- Version 4 pieds : L 47 x P 56 cm
- Version piètement luge : L 52 x P 52 cm



Z1 (hêtre) Z2 (chêne) Z3 (hêtre) Z4 (hêtre)



Chaise haute bois DIANE
piètement luge H. 73 cm



Tissu BERTA
BE
» 477

Tissu ERA
CE
» 481

Tissu BONDAR
BN
» 478

Tissu AUSTEA
TC
» 482

Vinyle RNN
RN
» 489

Tissu STEP
ST
» 484

Tissu SYNERGY
SY
» 483

Tissu VELITO
VE
» 486

**Coque bois,
assise H. 73 cm**

NV0410 (BL/AL/AN/NR)

Piét. luge

○ ● ● ●

Z1

Z2 - Z3 ou Z4

335 + EC 1,52 € HT

370 + EC 1,52 € HT

NV0410CH

●

375 + EC 1,52 € HT

410 + EC 1,52 € HT

**Coque tapissée,
assise H. 77 cm**

NV0507 (BL/AL/AN/NR)

Piét. 4 pieds

○ ● ● ●

BE - CE - BN

TC - ST - RN

SY - VE

300 + EC 1,34 € HT

305 + EC 1,34 € HT

340 + EC 1,34 € HT

NV0508CH

●

315 + EC 1,34 € HT

325 + EC 1,34 € HT

365 + EC 1,34 € HT



☞ Chaises hautes MELODY, piétement bois ou métal

Dans un même revêtement,
l'intérieur et l'extérieur
peuvent être de coloris différents.

Assise et dossier :
revêtus de tissus ou de vinyle

Piètements :

- 4 pieds en frêne massif, naturel ou teinté noir, protégé par vernis. L 50.5 x P 50.5 cm
- Piètement luge en métal, fil d'acier Ø 11 mm, laqué époxy. L 45.5 x P 49.5 cm

Hauteurs d'assise :

- H. 64 cm
- H. 74 cm

Largeur d'assise : L. 40 cm

Largeur totale : L. 51 cm



	Tissu BERTA BE » 477 Vinyle RNN RN » 489	Tissu ERA CE » 481 Tissu STEP ST » 484	Tissu BONDAÏ BN » 478 Tissu SYNERGY SY » 483	Tissu AUSTEA TC » 482 Tissu VELITO VE » 474
--	---	---	---	--

Frêne massif vernis W2 ou W3 ou Laqué époxy BL, AL, AN ou NR

Piètement 4 pieds

Bois W2 ou W3


		BE - CE	TC - ST - RN	SY - VE
H. 64 cm	NV6580	700 + EC 1,60 € HT	720 + EC 1,60 € HT	735 + EC 1,60 € HT
H. 74 cm	NV6585	715 + EC 2,00 € HT	730 + EC 2,00 € HT	745 + EC 2,00 € HT

Piètement luge


Métal BL, AL, AN, NR

		BE - CE	TC - ST - RN	SY - VE
H. 64 cm	NV6590	395 + EC 0,44 € HT	425 + EC 0,44 € HT	450 + EC 0,44 € HT
H. 74 cm	NV6595	405 + EC 0,46 € HT	435 + EC 0,46 € HT	460 + EC 0,46 € HT

FRÊNE
MASSIF
TEINTÉ



COLORIS
MÉTAL



Finitions à préciser dans
l'ordre suivant :
1 - tissu extérieur
2 - tissu intérieur
3 - coloris de piètement



Table SPOTY » 235

Chaises hautes COCKTAIL

Structure :

- piétement en métal
- colonne section Ø 50 mm
- sur embase "carrée arrondie" de section 38 x 38 cm
- Assise rembourée mousse 40kg/m³

Hauteur d'assise : de 57 à 83 cm

Largeur d'assise : L. 40 cm

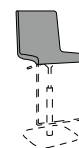
Largeur totale : L. 40 cm

Oscillante et réglable en hauteur par lift à gaz



H. 57 > 83 cm

FINITIONS



VINYLE
MOSAÏC
TISSU
PERFECTO
TISSU
VOGUE
TISSU
DUO



ÉPOXY

NUANCIER p.496 / 477 / 482 / 487 / 494

Tabourets JUMP

Structure :

- 4 pieds en métal
- Tube oblong, section 31 x 16 mm

- Hauteurs d'assise :
- H. 65/80 cm
-

Largeur d'assise : L. 42 cm

Largeur totale : L. 42 cm



H. 80 CM



H. 65 CM

FINITIONS



POLYPROPYLÈNE
LISSE



ÉPOXY

NUANCIER p.493 - 494

POLYPROPYLÈNE lisse

H. 65 cm	NV1107	260 +EC 1,06	€HT
H. 80 cm	NV1108	270 +EC 1,18	€HT



Guéridon

Plateau :

- rond Ø 60 cm
- mélamine, épaisseur 25 mm, coloris blanc

Piètement :

- colonne centrale en acier chromé, Ø 50 mm, épaisseur 1,5 mm
- base ronde en fonte épaisseur 5 mm, finition époxy noir.

Hauteur totale : H. 110 cm

NTA5686BLCH 280 +EC 1,35 € HT



Chaise Glossy H. 46 cm
coloris blanc



Chaises GLOSSY

Structure :

- piètement acier chromé
- tube Ø 20 mm, épaisseur 2 mm
- Patins de protection antidérapants et anti-taches.

Assise :

Assise monocoque en polypropylène injecté, aspect brillant

Hauteur d'assise :

- H. 46 cm (pour tables H. 75 cm)
- H. 73 cm (pour tables H. 110 cm)

Largeur d'assise :

- L. 44 cm (assise H. 46 cm)
- L. 45 cm (assise H. 73 cm)

Largeur totale :

- L. 51 cm (assise H. 46 cm)
- L. 52 cm (assise H. 73 cm)



Chaises
empilables x6



POLYPROPYLÈNE brillant
(coloris ci-dessous)



ACIER CHROMÉ



PNK



PNO



PNV



PNJ



PNI



PNH

H. 46 cm	NV6110	145 +EC 1,01 € HT
H. 73 cm	NV6115	200 +EC 1,98 € HT



⌚ Tabouret TOBOGGAN

Structure :

- 4 pieds en métal
- tube oblong 31 x 16 mm
- Assise rembourée mousse 30kg/m³

• Hauteurs d'assise :
45 cm / 65 cm / 80 cm

Largeur d'assise : 45 cm

FINITIONS



VINYLE
MOSAÏC

TISSU
PERFECTO

TISSU
VOGUE

TISSU
DUO



ÉPOXY

NUANCIER p.496 / 477 / 482 / 487 / 494

H. 80 CM

H. 65 CM

H. 45 CM



		Mosaï - Duo	Perfecto - Vogue
H. 45 cm	NVP265	170 +EC 0,97 €HT	180 +EC 0,97 €HT
H. 65 cm	NVP270	210 +EC 0,97 €HT	215 +EC 0,97 €HT
H. 80 cm	NVP295	230 +EC 1,10 €HT	240 +EC 1,10 €HT



⌚ Tabouret TOBOGGAN avec dossier

Structure :

- 4 pieds en métal
- Tube oblong, section 31 x 16 mm
- Assise rembourée mousse 30kg/m³

• Hauteurs d'assise :

- H. 65
- H. 80 cm

Largeur d'assise : L. 43 cm

Largeur totale : L. 45 cm

FINITIONS



VINYLE
MOSAÏC

TISSU
PERFECTO

TISSU
VOGUE

TISSU
DUO



ÉPOXY

NUANCIER p.496 / 477 / 482 / 487 / 494

H. 65 CM



H. 80 CM



		Mosaïc - Duo	Perfecto - Vogue
H. 65 cm	NVP1000	360 +EC 1,18 € HT	380 +EC 1,18 € HT
H. 80 cm	NVP1050	380 +EC 1,48 € HT	400 +EC 1,48 € HT



H. 65 CM



H. 80 CM

Chaises OSMOSE

Structure :

- 4 pieds
- tube d'acier
- section Ø 22 mm
- épaisseur 1,5 mm

Assise, au choix :

- en stratifié HPL sur hêtre multiplis, épaisseur 10 mm
- revêtue de vinyle Mosaïc ou de tissu Perfecto ou Vogue sur mousse polyester rembourée 25kg/m³.

Largeur d'assise : L. 42 cm

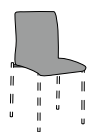
Largeur totale :

- L. 46,5 cm (assise H. 46 cm)
- L. 47,5 cm (assise H. 65 cm)

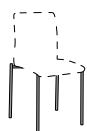
Hauteur d'assise :

- H. 46 cm (pour tables H. 75 cm)
- H. 65 cm (pour tables H. 90 cm)

FINITIONS



STRATIFIÉ
HPL
VINYLE
MOSAÏC
TISSU
PERFECTO
TISSU
VOGUE
TISSU
DUO



ÉPOXY

NUANCIER p.493 / 496 / 477 / 482 / 477 / 494



BLANC
HP90



ACACIA
HP91



BÉTON
HP02

DÉCORS STRATIFIÉS HPL



H. 65 CM



H. 46 CM



Chaises empilables



- stratifié : x 18 (sur chariot)
- vinyle / tissus : x 10 (sur chariot)



EN OPTION



Pièce de liaison (à l'unité)

NVOLIA002 6 +EC NC €HT



EN OPTION



Chariot de transport / stockage sur roulettes

L. 56,5 x H. 155,5 x P. 84 > 104 cm

NVOCHA004 495 +EC 2,33 €HT

	Stratifié HPL		Mosaïc - Duo		Perfecto - Vogue	
H. 46 cm	NV6080	225 € +EC 1,16 HT	NV6095	235 € +EC 1,36 HT	NV6095	255 € +EC 1,36 HT
H. 65 cm	NV6085	285 € +EC 1,35 HT	NV6100	290 € +EC 1,37 HT	NV6100	295 € +EC 1,37 HT

Chaise COMFY

Structure :

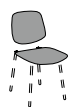
- 4 pieds en métal
- tube Ø31 x 16 mm
- Assise rembourée mousse 30kg/m³

Hauteur d'assise : 46 cm

Largeur d'assise : 43,5 cm

Largeur totale : 46,5 cm

FINITIONS



VINYLE
MOSAÏC
TISSU
PERFECTO
TISSU
VOGUE
TISSU
DUO



ÉPOXY

NUANCIER p.496 / 477 / 482 / 487 / 494



NVP0080

Mosaïc - Duo
325 +EC 1,08 €HT

Perfecto - Vogue
345 +EC 1,08 €HT



⌚ Chaise OPHÉLIE

Structure :

- 4 pieds en métal
- tube rond, section Ø25 mm
- Assise rembourée mousse bi-couche 40/25kg/m³.

Hauteur d'assise : 46 cm

Largeur d'assise : 44 cm

Largeur totale : 46 cm

FINITIONS



VINYLE
MOSAÏC

TISSU
VOGUE



ÉPOXY

NUANCIER p.496 / 477 / 482 / 487 / 494



NVP00300

Mosaïc

350 +EC 1,66

€HT

Perfecto - Vogue

380 +EC 1,66

€HT

Fauteuil SHITO

Structure :

- 4 pieds en métal
- section 30 x 15 mm
- Assise rembourée mousse bi-couche 40/25kg/m³

Hauteur d'assise : H. 46 cm

Largeur d'assise : L. 49 cm

Largeur totale : L. 57,5 cm



FINITIONS



VINYLE
MOSAÏC
TISSU
PERFECTO

TISSU
VOGUE
TISSU
DUO



ÉPOXY

NUANCIER p.496 / 477 / 482 / 487 / 494

Mosaïc - Duo

NVP0025

360 +EC 1,60

€HT

Perfecto - Vogue

400 +EC 1,60

€HT



Fauteuils POPEYE autour
de la table ronde EIFFEL (» 214)

Fauteuil POPEYE

Structure :

- 4 pieds en métal
- section 30 x 15 mm
- Assise rembourée mousse 40 kg/m³

Hauteur d'assise : H. 46 cm

Largeur d'assise : L. 56 cm

Largeur totale : L. 59 cm

FINITIONS



VINYLE
MOSAÏC
TISSU
PERFECTO

TISSU
VOGUE
TISSU
DUO



ÉPOXY

NUANCIER p.496 / 477 / 482 / 487 / 494



Mosaïc - Duo

NV6560

395 +EC 1,24

€HT

Perfecto - Vogue

425 +EC 1,24

€HT



Chaise JULIETTE

Structure :

- 4 pieds en métal
- tube rond
- section Ø22 mm
- assise rembourée mousse 40kg/m3
- accoudoirs bois revêtus de tissu

Hauteur d'assise : H. 47 cm

Largeur d'assise : L. 52 cm

Largeur totale : L. 58,5 cm



FINITIONS



NUANCIER p.496 / 477 / 482 / 494

	Mosaïc	Perfecto - Vogue
NVP8600	495 +EC 1,14 €HT	525 +EC 1,14 €HT

Chaise CHARLINE

Structure :

- 4 pieds en métal
- tube rond
- section Ø19 mm
- assise rembourée mousse 40kg/m3

Hauteur d'assise : H. 46 cm

Largeur d'assise : L. 50 cm

Largeur totale : L. 56 cm



FINITIONS



NUANCIER p.496 / 477 / 482 / 487 / 494



Chaises CHARLINE
autour de la table LYRE

	Mosaïc - Duo	Perfecto - Vogue
NVP8500	340 +EC 1,14 €HT	360 +EC 1,14 €HT

Table NORTH » 175



CHAISES AGATHE

Structure :

- 4 pieds en métal
- tube rond, section Ø19 mm
- assise rembourée mousse bi-couche 25/25kg/m3

Hauteur d'assise : H. 47 cm

Largeur d'assise : L. 50 cm

Largeur totale : L. 54,5 cm



Assise H. 46 cm

Assise H. 65 cm



Chaises AGATHE
autour de la table LYRE

FINITIONS



VINYLE
MOSAÏC
TISSU
PERFECTO

TISSU
VOGUE
TISSU
DUO



ÉPOXY

NUANCIER p.496 / 477 / 482 / 487 / 494

		Mosaïc - Duo	Perfecto - Vogue
H. 47 cm	NVP87000	420 +EC 0,23 €HT	465 +EC 0,23 €HT
H. 65 cm	NVP87500	440 +EC 0,23 €HT	480 +EC 0,23 €HT



⌚ Chaises TULIPE

Structure :

- 4 pieds en métal
- tube oval, section 31 x 16 mm
- Assise rembourée mousse bi-couche 25kg/m³

Hauteurs d'assise :

- H. 40 cm (pour tables basses)
- H. 46 cm (pour tables H. 75 cm)
- H. 65 cm (pour tables H. 90 cm)

Largeur d'assise : L. 50 cm

Largeurs totale :

- L. 55 cm (assise H. 40 cm)
- L. 55 cm (assise H. 46 cm)
- L. 53,5 cm (assise H. 65 cm)

Assise H. 65 cm

Assise H. 46 cm

Assise H. 40 cm



Chaises TULIPE autour de la table ovale NORTH » 175

FINITIONS



VINYLE
MOSAÏC
TISSU
PERFECTO

TISSU
VOGUE
TISSU
DUO



ÉPOXY

NUANCIER p.496 / 477 / 482 / 487 / 494

		Mosaïc - Duo	Perfecto - Vogue
H. 40 cm	NVP0400	430 +EC 1,73 €HT	480 +EC 1,73 €HT
H. 46 cm	NVP0460	430 +EC 1,73 €HT	480 +EC 1,73 €HT
H. 65 cm	NVP0650	460 +EC 0,23 €HT	500 +EC 0,23 €HT



⌚ Chaises CURVY, assises fixes ou pivotantes

Structure, 2 versions :

- 4 pieds en métal, tube rectangulaire de section
30 x 15 mm
- 4 pieds en métal, tube rond, Ø19 mm
- Assise rembourée mousse 40kg/m³

Dimensions d'assise :

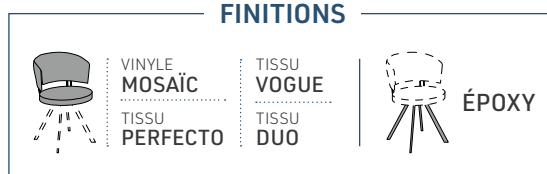
- H. 46 cm (pour tables H. 75 cm)
- H. 65 cm⁽¹⁾ (pour tables H. 90 cm)
- L. x P. Ø45 cm

Dimensions hors tout :

- L. 54 x P. 50 cm (assise H. 46 cm, version tube rond)
- L. 54 x P. 54 cm (assise H. 46 cm, version tube rectangulaire)
- L. 54 x P. 55 cm (assise H. 65 cm)

⁽¹⁾disponible uniquement en version 4 pieds métal rectangulaires

FINITIONS



NUANCIER p.496 / 477 / 482 / 487 / 494

			Mosaïc - Duo	Perfecto - Vogue
H. 46 cm	Ø19 mm	NV0102	390 +EC 1,26 €HT	460 +EC 1,26 €HT
H. 46 cm	30x15 mm	NV0103	495 +EC 1,60 €HT	540 +EC 1,60 €HT
H. 65 cm	30x15 mm	NV0104	540 +EC 2,00 €HT	570 +EC 2,00 €HT





⌚ Chaise CHIC

Structure :

- 4 pieds en métal
- tube rond
- section Ø 25 mm
- Assise rembourée mousse 25kg/m³

Hauteur d'assise : 47,5 cm

Largeur d'assise : 44 cm

Largeur totale : 44,5 cm

FINITIONS



NUANCIER p.496 / 477 / 482 / 487 / 494



NV6350

Mosaïc - Duo
230 +EC 1,16 € HT

Perfecto - Vogue
250 +EC 1,16 € HT

Chaises MIKADO

› STRUCTURE

- 4 pieds en métal
- section :
 - 25 x 20 mm (H.46 cm)
 - 20 x 20 mm (H.65 cm)
- assise rembourée mousse 30kg/m³

› LARGEUR D'ASSISE

- L.44 cm

› LARGEUR TOTALE

- L.44 cm (assise H.46 cm)
- L.48 cm (assise H.65 cm)

› HAUTEUR D'ASSISE

- H.46 cm (pour table H.75 cm)
- H. 65 cm (pour table H.90 cm)

FINITIONS



NUANCIER p.496 / 477 / 482 / 487 / 494



H. 46 cm

NV6250

Mosaïc - Duo
245 +EC 1,43 € HT

Perfecto - Vogue
265 +EC 1,43 € HT

H. 65 cm

NV6255

295 +EC 1,65 € HT

320 +EC 1,65 € HT

⌚ sur délai 3 semaines



5 modèles, 4 hauteurs d'assise :

- H. 40 cm (pour tables basses)
- H. 46 cm (pour tables H. 75 cm)
- H. 65 cm (pour tables H. 90 cm)
- H. 80 cm (pour tables H. 110 cm)



chaise
assise H. 46 cm



fauteuil
assise H. 46 cm



chaise
assise H. 65 cm



chaise
assise H. 80 cm



⌚ Chaises OLYMPE

Structure :

- 4 pieds en métal
- tube rond
- section Ø 19 mm
- avec ou sans accotoirs
- Assise rembourée mousse 30kg/m³

Hauteurs d'assise :

- H. 46 cm (pour tables H. 75 cm)
- H. 65 cm (pour tables H. 90 cm)
- H. 80 cm (pour tables H. 110 cm)

Largeurs d'assise :

- L. 43,5 cm

Largeur totale :

- L. 49 cm (assise H. 46 cm)
- L. 53 cm (assise H. 46 cm, avec accotoirs)
- L. 48 cm (assise H. 65 cm)
- L. 50 cm (assise H. 80 cm)

FINITIONS



VINYLE
MOSAÏC
TISSU
PERFECTO

TISSU
VOGUE
TISSU
DUO



ÉPOXY

NUANCIER p.496 / 477 / 482 / 487 / 494

		Mosaïc - Duo	Perfecto - Vogue
H. 46 cm	NV6840	260 +EC 0,98 €HT	280 +EC 0,98 €HT
H. 46 cm avec acc.	NV6840A	290 +EC 1,08 €HT	310 +EC 1,08 €HT
H. 65 cm	NV6845	325 +EC 1,22 €HT	340 +EC 1,22 €HT
H. 80 cm	NV6860	340 +EC 1,27 €HT	360 +EC 1,27 €HT





Chaises FOXI assises pivotantes

Structure :

- 4 pieds en métal
- section 30 x 15 mm
- Assise rembourée mousse 25kg/m³

Hauteur d'assise :

- H. 46 cm (pour tables H. 75 cm)
- H. 65 cm (pour tables H. 90 cm)

Largeur d'assise : L. 46 cm

Largeur totale : L. 46 cm

FINITIONS

	VINYLE MOSAÏC	TISSU VOGUE		ÉPOXY
	TISSU PERFECTO	TISSU DUO		

NUANCIER p.496 / 477 / 482 / 487 / 494

		Mosaïc - Duo	Perfecto - Vogue
H. 48 cm	NV6285	360 +EC 1,39 €HT	375 +EC 1,39 €HT
H. 65 cm	NV6290	410 +EC 1,65 €HT	430 +EC 1,65 €HT



Assises pivotantes



Les assises des chaises FOXI sont pivotantes pour + de confort



Table VENUS » 229

Chaises V-DESIGN

Structure :

- 4 pieds en métal
- Tube section 30 x 15 mm
- Assise rembourée mousse 25kg/m³

Largeur d'assise : L. 46 cm

Hauteur d'assise :

- H. 46 cm (pour tables H. 75 cm)
- H. 65 cm (pour tables H. 90 cm)

Profondeur totale : L. 57 cm

FINITIONS



VINYLE
MOSAÏC
TISSU
PERFECTO

TISSU
VOGUE
TISSU
DUO



ÉPOXY

NUANCIER p.496 / 477 / 482 / 487 / 494



Chaises hautes V-DESIGN avec table VENUS H. 90 cm (» 229)



		Mosaïc - Duo	Perfecto - Vogue
H. 46 cm	NV0110	365 +€C 1,46 €HT	380 +€C 1,46 €HT
H. 65 cm	NV0111	410 +€C 1,56 €HT	420 +€C 1,56 €HT



Table ALPHA » 231

⌚ Chaises INDRA

Structure :

- 4 pieds en métal
- tube oblong
- section \varnothing 31 x 16 mm
- Assise rembourée mousse 30kg/m³

Hauteurs d'assise :

- H. 46 cm (pour tables H. 75 cm)
- H. 65 cm (pour tables H. 90 cm)
- H. 80 cm (pour tables H. 110 cm)

Largeur d'assise : L. 43 cm

Largeurs totale :

- L. 43,5 cm (assise H. 46 cm)
- L. 43 cm (assise H. 65 cm)
- L. 46,5 cm (assise H. 80 cm)



H. 46 cm



H. 65 cm



H. 80 cm


FINITIONS



NUANCIER p.496 / 477 / 482 / 487 / 494

H. 46 cm	NV6830
H. 65 cm	NV6835
H. 80 cm	NV6395

Mosaïc - Duo		Perfecto - Vogue	
295	+EC 1,20 €HT	320	+EC 1,20 €HT
355	+EC 1,44 €HT	380	+EC 1,44 €HT
375	+EC 1,48 €HT	395	+EC 1,48 €HT



Chaises PYRAMIDE

Structure :

- 4 pieds en métal
- Tube section Ø25,4 mm
- Assise rembourée mousse bi-couche 40/25kg/m³

Largeur d'assise :

- L. 44 cm

Hauteurs d'assise :

- H. 46 cm (pour tables H. 75 cm)
- H. 65 cm (pour tables H. 90 cm)

Largeur totale :

- L. 45 cm

Assises pivotantes

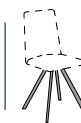


FINITIONS



VINYLE
MOSAÏC
TISSU
PERFECTO

TISSU
VOGUE
TISSU
DUO



ÉPOXY

NUANCIER p.496 / 477 / 482 / 487 / 494

		Mosaïc - Duo	Perfecto - Vogue
H. 46 cm	NVP0085	465 +EC 1,84 €HT	495 +EC 1,84 €HT
H. 65 cm	NVP0090	540 +EC 2,05 €HT	575 +EC 2,05 €HT
H. 80 cm	NVP0095	580 +EC 2,20 €HT	605 +EC 2,20 €HT

IN & OUTDOOR

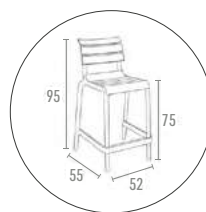
MANAGER

SIÈGES

ACCUEIL

ACCESSOIRES

NUNACIER

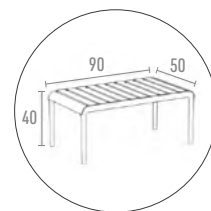
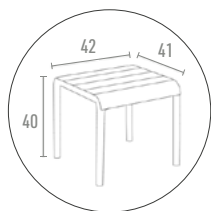


Chaise haute
assise H.75 cm

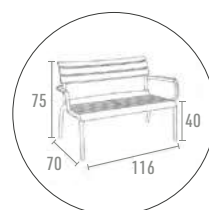


Table basse H.40 cm

Table basse XL H.40 cm



Banc lounge
assise H.40 cm





GARDEN

- Chaises en polypropylène renforcé de fibre de verre.
- Usage intérieur et extérieur.
- Polypropylène robuste et résistant.
- Très facile à nettoyer : supporte l'utilisation des produits de nettoyage désinfectants.
- 5 coloris.
- Empilabilité x 4.
- Conforme aux normes : EN 581-1:2006 ; EN 1728:2000 ; EN 1022:2005.

Polypropylène PA



POL



PBL



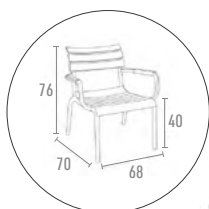
PMA



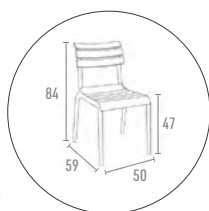
PAN



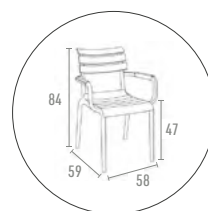
PNR



Fauteuil lounge
assise H.40 cm



Chaise standard
assise H.47 cm



Fauteuil standard
assise H.47 cm



	Fauteuil lounge H. d'assise 40 cm	NVP040	130	+EC 1,21	€HT
	Chaise standard H. d'assise 47 cm	NVP036	95	+EC 0,92	€HT
	Fauteuil standard H. d'assise 47 cm	NVP035	110	+EC 1,10	€HT
	Chaise haute H. d'assise 75 cm	NVP045	130	+EC 1,21	€HT
	Banc lounge H. d'assise 40 cm	NVP042	210	+EC 2,42	€HT
	Table basse H. 40 cm	NTAP052	90	+EC 0,66	€HT
	Table basse XL H. 40 cm	NTAP050	100	+EC 1,10	€HT

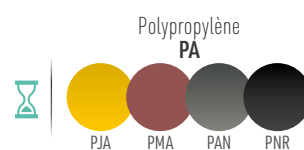


ADAGIO

- Chaise en polypropylène renforcé de fibre de verre.
- Usage intérieur et extérieur.
- Polypropylène robuste et résistant.
- Très facile à nettoyer : supporte l'utilisation des produits de nettoyage désinfectants.
- 4 coloris.
- Poids : 4,4 kg.
- Empilabilité x 4.
- Conforme aux normes : EN 581-1:2006 ; EN 1728:2000 ; EN 1022:2005.

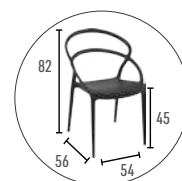



Chaise standard H. d'assise 46 cm NVP028 89 +EC 0,97 € HT



RONDO

- Fauteuil en polypropylène renforcé de fibre de verre.
- Usage intérieur et extérieur.
- Polypropylène robuste et résistant.
- Très facile à nettoyer : supporte l'utilisation des produits de nettoyage désinfectants.
- 4 coloris.
- Poids : 4 kg.
- Empilabilité x 4.
- Conforme aux normes : EN 581-1:2006 ; EN 1728:2000 ; EN 1022:2005.




Chaise standard H. d'assise 45 cm NVP024 99 +EC 0,88 € HT



BAHIA

- Chaises et fauteuil en polypropylène renforcé de fibre de verre.
- Usage intérieur et extérieur.
- 8 coloris.
- Poids : NVP003 : 3,7 kg / NVP006 : 3,8 kg / NVP005 : 5 kg (H. 75 cm).
- Empilabilité x 4.
- Conforme aux normes : EN 581-1:2006 ; EN 1728:2000 ; EN 1022:2005

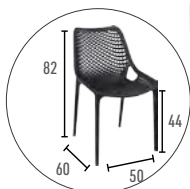


Chaise BAHIA
Hauteur 75 cm

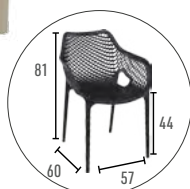
Chaise standard H. d'assise 44 cm	NVP003	109	+EC 0,81	€ HT
Fauteuil standard H. d'assise 44 cm	NVP006	110	+EC 0,84	€ HT
Chaise haute H. d'assise 75 cm	NVP005	170	+EC 1,10	€ HT



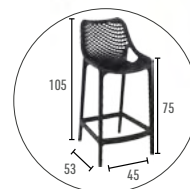
Chaise standard
H.44 cm



Fauteuil standard
H.44 cm



Chaise haute
H.75 cm






NEW YORK

- Chaises hauteur standard et hautes (H. 75 cm) en polypropylène renforcé de fibre de verre.
- Usage intérieur et extérieur.
- 8 coloris (hauteur standard) dont 4 coloris* et taupe (PAT) uniquement en H. 75 cm.
- Poids : 3,25 kg (hauteur standard) et 5,7 kg (H. 75 cm).
- Empilabilité x 6 (hauteur standard) et x4 (H. 75 cm).
- Conforme aux normes : EN 581-1:2017 ; EN 1728:2012+AC:2013 ; EN 1022:2005.



Chaise NEW YORK
hauteur 75 cm

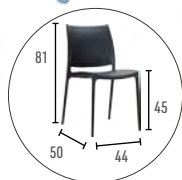


*uniquement en hauteur 75 cm

Chaise standard H. d'assise 45 cm	NVP015	79 +EC 0,72	€ HT
Chaise haute H. d'assise 75 cm	NVP017	130 +EC 1,25	€ HT



Chaise standard
H.45 cm



Chaise haute
H.75 cm






BONNIE

- Chaise en polypropylène renforcé de fibre de verre.
- Usage intérieur et extérieur.
- 5 coloris.
- Poids : 3,4 kg.
- Empilabilité x 4.
- Conforme aux normes : EN 581-1:2017 ;
- EN 1728:2012+AC:2013 : EN 1022:2005.



Chaise standard H. d'assise 45 cm NVP007 89 +EC0,75 € HT



CLYDE

- Fauteuil en polypropylène renforcé de fibre de verre.
- Usage intérieur et extérieur.
- 5 coloris.
- Poids : 3,8 kg.
- Empilabilité x 4.
- Conforme aux normes : EN 581-1:2017 ;
- EN 1728:2012+AC:2013 : EN 1022:2005.

NVP008

99 +EC 0,84 € HT



MANAGER

SIÈGES

ACCUEIL

ACCESSOIRES

NUNACIER

L'acoustique est un facteur essentiel nouvellement considéré et reconnu très important par les entreprises soucieuses d'améliorer le bien-être de leurs collaborateurs et de leurs visiteurs.

Aménagez de nouvelles zones de rencontre propices à la convivialité dans des espaces cosy et chaleureux.

L'environnement de travail devient plus agréable et efficace dès que sont atténuées les nuisances sonores qui perturbent les réunions, la concentration et les lieux de détente.

CLOISONS & PANNEAUX-ACOUSTIQUES » **298**

FAUTEUILS & BANQUETTES » **300**

CANAPÉS MODULAIRES » **304**

POUFS » **312**

CABANES ACOUSTIQUES » **313**

ESPACES INFORMELS



⌚ Cloisons STREAM

Une solution élégante et fonctionnelle pour compartimenter l'espace et s'isoler des bruits ambiants. La conception des cloisons autoportantes (lamelles largeur 110 mm) les rend facilement modifiables, déplaçables et repiables.

Cloisons épaisseur 10 mm, entièrement recouverte d'une housse en tissu.

Hauteur : 1370 mm. 2 largeurs : 2200 ou 3200 mm.

Chaque cloison est équipée d'un kit de 3 pieds (pour largeur 2200) ou 4 pieds (pour largeur 3200) fixes en métal, embase épaisseur 5 mm, laqué époxy, blanc (BL), anthracite (AN) ou noir (NR).

2 tissus disponibles : ERA (CE) et Synergy (SY).

Les performances acoustiques sont attestées par les normes EN ISO 11654 : 1997 et EN 354 : 2003.

⌚ Tissu
ERA
CE

⌚ Tissu
SYNERGY
SY

	CE	SY
L. 220 cm - 20 lamelles	NCLKN10CE 880 +EC 4,34 € HT	NCLKN10SY 1 180 +EC 4,34 € HT
L. 320 cm - 29 lamelles	NCLKN20CE 1 160 +EC 5,63 € HT	NCLKN20SY 1 590 +EC 5,63 € HT

H. 137 cm





LEAF, panneaux acoustiques

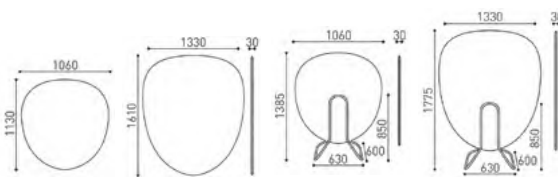
Les panneaux LEAF d'épaisseur 3 cm constituent une alternative idéale aux panneaux acoustiques ennuyeux, tout en conservant tous les paramètres acoustiques, ce qui rendra votre espace silencieux et calme, avec un look naturel.

Les panneaux muraux sont livrés avec 2 crochets de suspension éloignant de 2 cm les panneaux du mur.

Panneaux sur piétement en tube d'acier laqué époxy noir (autres coloris ou chrome en option).



Le panneau peut être retourné verticalement sur le support.



LEAF mural	NBJ1000	L. 106 cm	940	+EC 1,61	€ HT
LEAF mural	NBJ1005	L. 133 cm	1 210	+EC 2,02	€ HT
LEAF sur piétement métal	NBJ1010	L. 106 cm	1 080	+EC 1,85	€ HT
LEAF sur piétement métal	NBJ1015	L. 133 cm	1 350	+EC 2,37	€ HT



NEW LEAF, panneaux acoustiques rotatifs

Les 3 panneaux NEW LEAF sont maintenus sur un socle et pivotent à 360°. Tout en divisant l'espace, ils constituent une décoration à la fois intéressante, originale, ainsi qu'une solution acoustique.

D'épaisseur 35 mm, NEW LEAF constitue une alternative idéale aux panneaux acoustiques ennuyeux, tout en conservant tous les paramètres acoustiques, ce qui rendra votre espace silencieux et calme, avec un look naturel.

Socle très robuste en acier laqué époxy noir.

Dimensions (H x L x P) : 1600 x 800 x 35 mm.

3 tissus disponibles : Era (CE), Step (ST) et Synergy (SY).



Chaque panneau peut pivoter indépendamment à 360°.



Tissu ERA
CE
» 481

Tissu STEP
ST
» 484

Tissu SYNERGY
SY
» 483

		CE	ST	SY
NEW LEAF	NCLKN01	825 +EC 10,78 € HT	950 +EC 10,78	1 045 +EC 10,78 € HT

3 versions de piétement :

- ① - piétement 4 branches en étoile à hauteur réglable, en aluminium poli.
 - ② - piétement colonne sur base Ø55 cm, époxy noir ou chrome.
 - ③ - 4 pieds en bois massif de frêne.
- Fauteuil giratoire et réglable en hauteur pour la version piétement 4 branches en étoile.

- Structure interne en acier, recouverte de mousse polyuréthane, densité 50kg/m³.
- 4 revêtements au choix : BONDAÏ (BN), ERA (CE), VALENCIA (VL) ou STEP-STEP MELANGE (ST).



		Piét.		BN	CE	VL - ST
1	4 branches pivotant réglable en hauteur	Aluminium	NVL1120	630 +EC 2,38 €HT	660 +EC 2,38 €HT	680 +EC 2,38 €HT
2a	piétement colonne sur socle	Noir	NVL1222	790 +EC 5,32 €HT	830 +EC 5,32 €HT	860 +EC 5,32 €HT
2b	piétement colonne sur socle	Chromé	NVL1221	920 +EC 5,32 €HT	960 +EC 5,32 €HT	990 +EC 5,32 €HT
3	4 pieds bois massif frêne	Frêne	NVL1223	690 +EC 3,80 €HT	730 +EC 3,80 €HT	760 +EC 3,80 €HT

BRIC

- Structure interne de l'assise et du dossier en bois massif, recouverte de mousse polyuréthane, densité 30kg/m³, assise d'épaisseur 50 mm et dossier d'épaisseur 30-80 mm
- 3 revêtements au choix : ERA (CE), VALENCIA (VL) ou STEP-STEP MELANGE (ST).
- Base en acier inoxydable laqué époxy gris alu ou chromé.



Piètements finitions époxy

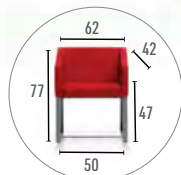
- Gris alu (gris)
- Chromé (chrome)



Revêtements :

- Tissu ERA CE » 481
- Vinyle VALENCIA VL » 488
- Tissu STEP ST » 484

Piètement		CE	VL - ST
Gris alu	NVL1222	760 +EC 3,80 €HT	870 +EC 3,80 €HT
Chromé	NVL1224	920 +EC 3,80 €HT	1 030 +EC 3,80 €HT





SIDNEY

SIDNEY se démarque par sa facilité d'adaptation dans tous les environnements : salles d'attente, salles de réunion...

Ses dimensions compactes en font une solution idéale pour les petits espaces.

Structure intérieure en bois massif.

Système de suspension avec sangles élastiques améliorant le confort d'assise.

Assise H.43 cm et dossier en mousse polyuréthane et densité 25 kg/m³.

Pieds en acier finition chromée.

Accoudoirs en tube d'acier finition époxy gris ou chromé.

Disponible dans 5 revêtements : BONDAI (BN), ERA (CE), NAPPEL (NA), STEP (ST) ou VALENCIA (VL).

7 modules disponibles, dont 1 table et 2 poufs.



Tissu BOND BN	Tissu ERA CE	Vinyle BALDUR DUR	Tissu STEP ST	Vinyle VALENCIA VL
» 478	» 481	» 489	» 484	» 488

		H. x L. x P. mm		BE	CE - NA	ST - VL
1	Module 1 place sans accoudoirs	82 x 60 x 74	NVL1092	380 +EC 3,80 € HT	450 +EC 3,80 € HT	550 +EC 3,80 € HT
2a	Module 1 place avec accoudoirs gris alu	82 x 68 x 74	NVL1093	520 +EC 4,00 € HT	595 +EC 4,00 € HT	695 +EC 4,00 € HT
2b	Module 1 place avec accoudoirs chrome	82 x 68 x 74	NVL1076	580 +EC 4,00 € HT	660 +EC 4,00 € HT	760 +EC 4,00 € HT
3	Module 2 places	82 x 120 x 74	NVL1094	640 +EC 4,10 € HT	770 +EC 4,10 € HT	940 +EC 4,10 € HT
4	Module 3 places	82 x 180 x 74	NVL1095	960 +EC 6,60 € HT	1 150 +EC 6,60 € HT	1 400 +EC 6,60 € HT
5	Table avec top en verre fumé	38 x 60 x 74	NVL1096	480 +EC 2,30 € HT	520 +EC 2,30 € HT	580 +EC 2,30 € HT
6	Pouf rectangle	42 x 120 x 70	NVL1097	540 +EC 2,74 € HT	590 +EC 2,74 € HT	670 +EC 2,74 € HT
7	Pouf rond	42 x 100	NVL1098	590 +EC 2,74 € HT	630 +EC 2,74 € HT	695 +EC 2,74 € HT



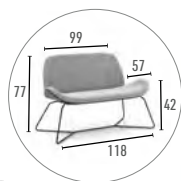
Table d'appoint HAPPY

- Table d'appoint H. 54 cm, Ø38 cm.
- Plateau bois mélamine décors blanc (BL), noir (NR) ou acacia (AK).
- Piètement traîneau de type X en fil d'acier Ø12 mm, époxy noir (NR), blanc (BL) ou chromé (CH).

Plateau décors bois mélamine			
	Blanc		
	Noir		
	Acacia		
		Piét.	
NTABN005NRNR		370	+EC 0,81 €HT
NTABN005BLBL		370	+EC 0,81 €HT
NTABN005NRCH		380	+EC 0,81 €HT

HAPPY

- Deux versions : fauteuil 1 place ou banquette 2 places.
- 2 types de piètement : structure 4 pieds en bois massif de hêtre naturel ou structure pied traîneau en tube d'acier Ø12 mm épaisseur 2 mm, finition époxy blanc, noir ou chromé.
- Patins noirs (version 4 pieds bois) ou transparents (version pied traîneau).
- Dossier : structure en hêtre multiplis à 7 couches, 10,5 mm d'épaisseur, recouverte de mousse découpée ignifuge, 10 mm d'épaisseur et 50 kg/m³ de densité.
- Assise : structure en hêtre multiplis à 8 couches, 12 mm d'épaisseur, recouverte de 2 couches de mousse découpée ignifuge (35 à 40 kg/m³).
- Assise et dossier entièrement tapissés. 4 tissus disponibles.
- Le coloris du tissu de la partie interne du dossier et de l'assise peut être différent de la partie externe.
- Conformes aux normes PN-EN 16139 et PN-EN 1021, et certificat de durabilité Remodex.



Piètement finitions époxy

Blanc Noir Chromé



Tissu ERA Vinyle VALENCIA Tissu STEP Tissu SYNERGY
 CE >> 481 VL >> 488 ST >> 484 SY >> 483

		CE	VL	ST	SY
① Fauteuil - 4 pieds bois	NVN020	850 +EC 2,68 €HT	900 +EC 2,68 €HT	995 +EC 2,68 €HT	1 030 +EC 2,68 €HT
② Banquette - 4 pieds bois	NVN040	1 170 +EC 5,33 €HT	1 240 +EC 5,33 €HT	1 340 +EC 5,33 €HT	1 430 +EC 5,33 €HT
③ Fauteuil - pied traîneau époxy	NVN005	670 +EC 2,43 €HT	720 +EC 2,43 €HT	825 +EC 2,43 €HT	850 +EC 2,43 €HT
③ Fauteuil - pied traîneau chromé	NVN015	695 +EC 2,43 €HT	750 +EC 2,43 €HT	860 +EC 2,43 €HT	880 +EC 2,43 €HT
④ Banquette - pied traîneau époxy	NVN025	1 020 +EC 4,76 €HT	1 080 +EC 4,76 €HT	1 190 +EC 4,76 €HT	1 440 +EC 4,76 €HT
④ Banquette - pied traîneau chromé	NVN030	1 060 +EC 4,76 €HT	1 120 +EC 4,76 €HT	1 230 +EC 4,76 €HT	1 320 +EC 4,76 €HT



Dans un même revêtement, 2 coloris peuvent être associés.





		L. x H. x P. cm	Piét.	CE - NA	ST - VL	
1	Module concave 45° avec dossier	101 x 70 x 70	●● NVL2070(NR/CH)	1 040 +EC 2,80	1 180 +EC 2,80	€ HT
2	Module concave 45° sans dossier	101 x 40 x 70	●● NVL2075(NR/CH)	680 +EC 1,96	780 +EC 1,96	€ HT
3	Module concave 60° avec dossier	105 x 70 x 70	●● NVL2080(NR/CH)	1 240 +EC 3,64	1 390 +EC 3,64	€ HT
4	Module concave 60° sans dossier	132 x 40 x 70	●● NVL2085(NR/CH)	840 +EC 2,55	940 +EC 2,55	€ HT
5	Module concave 90° avec dossier	187 x 70 x 70	●● NVL2090(NR/CH)	1 560 +EC 4,73	1 680 +EC 4,73	€ HT
6	Module concave 90° sans dossier	187 x 40 x 70	●● NVL2095(NR/CH)	940 +EC 3,31	1 010 +EC 3,31	€ HT
7	Module convexe 45° sans dossier	71 x 40 x 70	●● NVL3000(NR/CH)	640 +EC 1,96	710 +EC 1,96	€ HT
8	Module convexe 60° avec dossier	92 x 70 x 70	●● NVL3005(NR/CH)	930 +EC 3,64	1 080 +EC 3,64	€ HT
9	Module convexe 60° sans dossier	93 x 40 x 70	●● NVL3010(NR/CH)	770 +EC 2,55	900 +EC 2,55	€ HT
10	Module convexe 90° avec dossier	132 x 70 x 70	●● NVL3015(NR/CH)	1 450 +EC 4,73	1 660 +EC 4,73	€ HT
11	Module convexe 90° sans dossier	132 x 40 x 70	●● NVL3020(NR/CH)	840 +EC 3,31	970 +EC 3,31	€ HT
12	Fauteuil	60 x 70 x 70	●● NVL3025(NR/CH)	1 170 +EC 8,02	1 300 +EC 8,02	€ HT
13	Canapé 2 places	152 x 70 x 70	●● NVL3030(NR/CH)	1 390 +EC 10,00	1 550 +EC 10,00	€ HT
14	Canapé 3 places	194 x 70 x 70	●● NVL3535(NR/CH)	1 660 +EC 12,00	1 830 +EC 12,00	€ HT
15	Module droit 1 place sans dossier	60 x 40 x 70	●● NVL3040(NR/CH)	470 +EC 2,40	540 +EC 2,40	€ HT
16	Module droit 2 places sans dossier	120 x 40 x 70	●● NVL3045(NR/CH)	690 +EC 4,80	790 +EC 4,80	€ HT
17	Module droit 2 places avec dossier & accoudoir à gauche	187 x 70 x 70	●● NVL3050(NR/CH)	1 150 +EC 6,40	1 280 +EC 6,40	€ HT
18	Module droit 2 places avec dossier & accoudoir à droite	136 x 70 x 70	●● NVL3055(NR/CH)	1 150 +EC 6,40	1 280 +EC 6,40	€ HT
19	Module droit 2 places avec dossier	120 x 70 x 70	●● NVL3060(NR/CH)	1 030 +EC 5,80	1 160 +EC 5,80	€ HT
20	Module droit avec 3/4 dossier à gauche	156 x 70 x 70	●● NVL3065(NR/CH)	1 420 +EC 5,60	1 550 +EC 5,60	€ HT
21	Module droit avec 3/4 dossier à droite	156 x 70 x 70	●● NVL3070(NR/CH)	1 420 +EC 5,60	1 550 +EC 5,60	€ HT

Le canapé PYTHON se distingue par sa grande variété de modules :

- 21 modules dont 3 sofas, assise H.40 cm.
- Structure intérieure en bois massif (peuplier).
- Assise et dossier très confortables en mousse polyuréthane de densité 30kg/m³, recouverte de tissu.
- 4 revêtements au choix : tissus ERA (CE) et STEP-STEP MELANGE (ST), vinyle VALENCIA (VA) et similicuir NAPPEL (NA).
- Pieds design hauteur 15 cm en acier chromé ou laqués noir.
- Certification ISO 14006.
- Pièces de liaison pour relier 2 modules (en option).




Tissu ERA
CE
» 481

Vinyle BALDUR
DUR
» 489

Tissu STEP
ST
» 484

Vinyle VALENCIA
VL
» 488




Pièce de liaison NVL1078 +EC €HT



Exemples de configurations :





	L. x P. x H.		ED			GK		
1 Sofa 1 place avec accotoirs	83 x 75 x 77	NVM055	1 190	+EC 7,80	€ HT	1 230	+EC 7,80	€ HT
2 Sofa 2 places avec accotoirs	146 x 75 x 77	NVM060	1 400	+EC 11,60	€ HT	1 460	+EC 11,60	€ HT
3 Module 1 place sans accotoirs	50 x 75 x 77	NVM045	650	+EC 5,00	€ HT	710	+EC 5,00	€ HT
4 Module 1 place sans accotoirs	61 x 75 x 77	NVM065	680	+EC 5,00.	€ HT	740	+EC 5,00	€ HT
5 Module 2 places sans accotoirs	100 x 75 x 77	NVM040	860	+EC 8,80	€ HT	940	+EC 8,80	€ HT
6 Module 2 places sans accotoirs	122 x 75 x 77	NVM070	1 040	+EC 8,80	€ HT	1 130	+EC 8,80	€ HT
7 Sofa 1 place avec accotoir à gauche	72 x 75 x 77	NVM110G	950	+EC 6,40	€ HT	970	+EC 6,40	€ HT
8 Sofa 1 place avec accotoir à droite	72 x 75 x 77	NVM110D	950	+EC 6,40	€ HT	970	+EC 6,40	€ HT
9 Sofa 2 places avec accotoir à gauche	133 x 75 x 77	NVM120G	1 310	+EC 10,20	€ HT	1 330	+EC 10,20	€ HT
10 Sofa 2 places avec accotoir à droite	133 x 75 x 77	NVM120D	1 310	+EC 10,20	€ HT	1 330	+EC 10,20	€ HT
11 Fauteuil d'angle	62 x 75 x 77	NVM180	875	+EC 8,00	€ HT	955	+EC 8,00	€ HT
12 Pouf rectangulaire	62 x 40 x 40	NVM085	480	+EC 3,40	€ HT	490	+EC 3,40	€ HT
13 Pouf triangle angle à 45°	63 x 69 x 40	NVM090	470	+EC 2,40	€ HT	480	+EC 2,40	€ HT
14 Pouf triangle angle à 90°	112 x 55 x 40	NVM095	600	+EC 2,80	€ HT	600	+EC 2,80	€ HT
15 Pouf cylindrique 380 mm H. 450 mm	38 x 45	NVM100	240	+EC 1,00.	€ HT	290	+EC 1,00	€ HT



OPÉRATIVE

CCOMPLÉMENTS

TABLES RÉUNION / CAFÉTÉRIA

CHAISES RÉUNION / CAFÉTÉRIA

ESPACES INFORMELS



⌚ PUZZLE

Programme modulaire et complet conçu pour l'aménagement des espaces informels, tels que les lieux d'accueil et les co-working.

Faciles à assembler, les modules PUZZLE permettent une infinité de combinaisons.

Les structures des modules sont en bois, garnies de mousse de polyuréthane, densité 40 kg/m³, assurant un excellent confort d'assise. Garantie 5 ans.

Proposés en 2 revêtements vinyles non feu.

Possibilité de réaliser toute largeur de module (nous consulter).

Possibilité
de réaliser
toute dimension
de module !

SUR-MESURE

5m

NOUS CONSULTER !



Tissu EDEN
ED
» 490

Tissu GINKGO
GK
» 490



①



②



③



④



⑤



⑥



⑦



⑧



⑨



DOMINO

Les 9 modules DOMINO sont combinables à l'infini.

Structure intérieure en bois multiplis (ép. 16 mm), revêtue d'une mousse haute résilience ép. 30 mm.

Socle-châssis métallique (50 x 20 mm), finition époxy noir, équipé de patins anti-dérapants.

Les pièces permettant de solidariser les modules sont en option.

Possibilité d'ajouter une tablette métallique en coloris blanc (BL) ou noir (NR), qui épouse la forme des poufs.

Assise très confortable grâce à la mousse bi-densité (30 kg/m³ pour la couche inférieure, 50 kg/m³ pour la couche supérieure).

Dossier recouvert d'une mousse de densité 50 kg/m³, assurant un bon maintien.

Le pouf de largeur 80 cm est proposé avec ou sans prise de courant.

		L. x P. x H.		CE-BE	RN-ST	V5-VE-SY
1	Pouf 1 place	60 x 60 x 40	NV5350	460 € +EC 3,09 HT	480 € +EC 3,09 HT	550 € +EC 3,09 HT
2	Pouf 1,5 place	80 x 60 x 40	NV5360	630 € +EC 3,82 HT	650 € +EC 3,82 HT	760 € +EC 3,82 HT
3	Pouf 2 places	120 x 60 x 40	NV5370	790 € +EC 5,32 HT	830 € +EC 5,32 HT	995 € +EC 5,32 HT
4	Accotoir	30 x 60 x 57	NV5380	425 € +EC 2,52 HT	460 € +EC 2,52 HT	550 € +EC 2,52 HT
5	Chauffeuse d'angle	60 x 60 x 65	NV5330	830 € +EC 4,59 HT	880 € +EC 4,59 HT	995 € +EC 4,59 HT
6	Chauffeuse	80 x 60 x 65	NV5300	830 € +EC 4,75 HT	880 € +EC 4,75 HT	995 € +EC 4,75 HT
7	Chauffeuse d'extrémité gauche	80 x 60 x 65	NV5320	780 € +EC 4,65 HT	860 € +EC 4,65 HT	990 € +EC 4,65 HT
8	Chauffeuse d'extrémité droite	80 x 60 x 65	NV5310	780 € +EC 4,65 HT	860 € +EC 4,65 HT	990 € +EC 4,65 HT
9	Pouf équipé d'une prise de courant	80 x 60 x 40	NV5367	770 € +EC 3,38 HT	820 € +EC 3,38 HT	890 € +EC 3,38 HT

Options



Jeu de 2 pièces de liaison

NV5395AL 35 +EC 0,10 € HT

Pour relier 2 modules.



Tablette en métal 60 x 40 cm

NV5390 190 +EC 0,80 € HT

En métal noir (NR) ou blanc (BL).

Tissu BERTA
BE
» 477

Tissu ERA
CE
» 481

Tissu STEP
ST
» 484

Vinyle RNN
RN
» 489

Tissu SYNERGY
SY
» 483

Tissu VELITO
VE
» 486

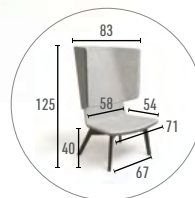
Vinyle VALENCIA C5
V5
» 486



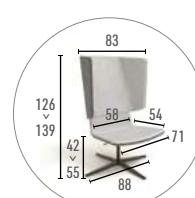
Dans un même revêtement,
2 coloris peuvent être associés.



1



4



MICKEY haut dossier

Un design unique pour des espaces de détente où convivialité et intimité sont élégamment associées.

Structure acier recouverte de polyuréthane moulé assurant un confort ferme très agréable.

Mousse densité 80 kg/m³, épaisseur 65 mm.

Piètement en frêne naturel ou teinté noir.

Piètement étoile en aluminium poli ou laqué noir, réglable en hauteur. Assise pivotante.



Tissu BERTA
BE
» 477

Tissu ERA
CE
» 481



Tissu AUSTEA
TC
» 482

Tissu STEP
ST
» 484

Vinyle RNN
RN
» 489

			BE - CE		TC - ST - RN	
1	4 pieds frêne naturel	NV5645W2	1 360	€ HT	1 480	€ HT
			+EC 3,18		+EC 3,18	
2	4 pieds frêne teinté noir	NV5645W3	1 360	€ HT	1 480	€ HT
			+EC 3,18		+EC 3,18	
3	Piètement étoile laqué noir	NV5655	1 150	€ HT	1 260	€ HT
			+EC 3,18		+EC 3,18	
4	Piètement étoile alu poli	NV5650	1 310	€ HT	1 430	€ HT
			+EC 1,60		+EC 1,60	



Fauteuil et table basse MELODY » 263

⌚ DONALD haut dossier

Une invitation à faire une pause et à passer du temps à réfléchir, à se détendre ou à communiquer avec des collègues.

Hauteur d'assise : 39 cm pour les versions piétement en frêne, 42 - 55 cm pour les versions piétement étoile.

Structure acier recouverte de polyuréthane moulé assurant un confort ferme très agréable.

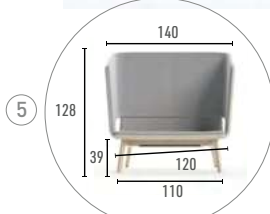
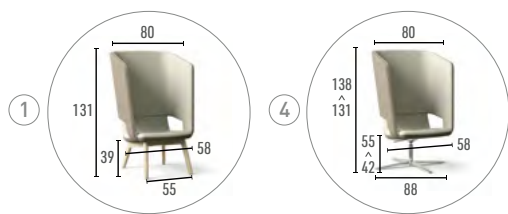
Mousse densité 80 kg/m³, épaisseur 65 mm.

Piètement en frêne naturel ou teinté noir.

Piètement étoile en aluminium poli ou laqué noir, réglable en hauteur. Assise pivotante (version fauteuil uniquement).

Option tablette pivotante bois, plateau d'épaisseur 15 mm.

Dans un même revêtement,
2 coloris peuvent être associés.



Tissu BERTA
BE
» 477

Tissu ERA
CE
» 481

Tissu AUSTEA
TC
» 482

Tissu STEP
ST
» 484

Vinyle RNN
RN
» 489

Options



Tablette en bois pivotante, en option

À gauche de l'utilisateur

NLACCTVG 430 +EC 0,71 € HT

À droite de l'utilisateur


NLACCTVD 430 +EC 0,71 € HT

			BE - CE	TC - ST - RN
1	Fauteuil 4 pieds frêne naturel	NVL4005W2	2 090 +EC 6,62 € HT	2 250 +EC 6,62 € HT
2	Fauteuil 4 pieds frêne teinté noir	NVL4005W3	2 090 +EC 6,62 € HT	2 250 +EC 6,62 € HT
3	Fauteuil piètement étoile laqué noir	NVL4115	1 790 +EC 7,08 € HT	1 950 +EC 7,08 € HT
4	Fauteuil piètement étoile alu poli	NVL4110	1 870 +EC 7,08 € HT	1 990 +EC 7,08 € HT
5	Canapé 4 pieds frêne naturel	NVL4120W2	3 140 +EC 11,04 € HT	3 460 +EC 11,04 € HT
6	Canapé 4 pieds frêne teinté noir	NVL4120W3	3 140 +EC 11,04 € HT	3 460 +EC 11,04 € HT



GLOBE

- Le pouf GLOBE complète parfaitement les espaces ouverts et crée une atmosphère conviviale propice à des réunions spontanées.
- Il peut être une alternative à un siège de bureau : assis, le corps est obligé de s'équilibrer et demeure ainsi en mouvement.
- Structure entièrement revêtue de tissu.
- 2 dimensions : Ø 550 mm ou Ø 650 mm de diamètre.
- Conforme à la norme EN 16139.
- 3 tissus disponibles*



Tissu STEP
ST » 484

Tissu ERA
CE » 481

Tissu SYNERGY
SY » 483

		CE	ST	SY
Ø 550 mm	NVN045	280 +EC 0,48 € HT	380 +EC 0,48 € HT	430 +EC 0,48 € HT
Ø 650 mm	NVN065	320 +EC 0,74 € HT	430 +EC 0,74 € HT	490 +EC 0,74 € HT

CUBE

Le pouf d'appoint idéal, économique et coloré, au design simple et sobre.

Bon confort d'assise grâce à sa mousse d'épaisseur 5 cm (3 cm de densité 25 kg/m³ + 2 cm de densité 38 kg/m³).

Dimensions d'assise : 44 x 44 cm.

Hauteur de l'assise :

- H. 44 cm sans roulettes
- H. 47 cm avec roulettes



Tissu PERFECTO
» 477

Tissu VOGUE
» 482

Vinyle MOSAÏC
» 496



Tissu BERTA
BE » 477

Tissu ERA
CE » 481

Tissu AUSTEA
TC » 482

Tissu STEP
ST » 484

Tissu SYNERGY
SY » 483

Vinyle RNN
RN » 489

Vinyle VALENCIA C5
V5 » 486

			BE - CE	ST - RN - TC	SY - V5
1	Ø 40 cm - H. 49 cm	NV5805	230 +EC 1,38 € HT	240 +EC 1,38 € HT	280 +EC 1,38 € HT
2	Ø 40 cm - H. 45 cm	NV5800	180 +EC 1,30 € HT	190 +EC 1,30 € HT	250 +EC 1,30 € HT
3	Ø 60 cm - H. 35 cm	NV5810	280 +EC 2,39 € HT	295 +EC 2,39 € HT	335 +EC 2,39 € HT
4	Ø 80 cm - H. 35 cm	NV5815	400 +EC 4,10 € HT	415 +EC 4,10 € HT	485 +EC 4,10 € HT



		Mosaïc	Perfecto - Vogue
Sans roulettes	NV6441	205 +EC 1,88 € HT	230 +EC 1,88 € HT
Avec roulettes	NV6441R	230 +EC 1,90 € HT	250 +EC 1,90 € HT

PHONE BOX

PHONE BOX garantit un abri et un silence pour les conversations téléphoniques ou les audioconférences.

2 versions : sur piétement traineau en tube d'acier laqué epoxy noir (autres coloris ou chrome sur demande) ; ou sur roulettes dont 2 avec frein.

PHONE BOX peut être équipée en option d'une prise de confort (avec USB chargeur), mais également d'un éclairage led avec détecteur de mouvements (*nous consulter*).

H. 164 x L. 73 x P. 71 cm.



		FENNO		SYNERGY	
Piétement traineau	NBJ3700	3 600	+EC 14,26 € HT	4 500	+EC 14,26 € HT
Sur roulettes	NBJ3705	3 700	+EC 14,26 € HT	4 700	+EC 14,26 € HT

*SV : coloris disponibles signalés par * dans le nuancier, p.471)

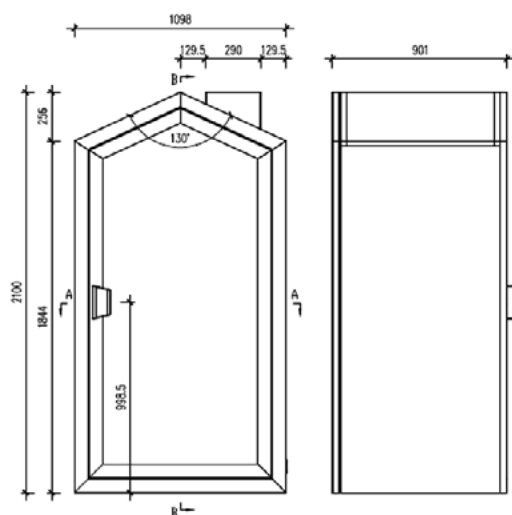

KALM

Véritable espace dédié à la concentration.

Équipements : assise confortable, plateau, éclairage LED réglable à lumière du jour 4000K (150Lx), prise de courant (1 PC + USB-A + USB-C), ventilation (30m3 d'air frais recyclé chaque heure, équipé du système de ventilation Turbo). KALM est également équipé d'un capteur de mouvement infrarouge conçu pour économiser de l'énergie en s'éteignant automatiquement si aucun mouvement n'est détecté dans les 5 minutes.

Finitions extérieures : porte avec cadre en aluminium et verre acoustique super blanc feuilleté de 3mm+3mm. Revêtement complet en tissu d'isolation acoustique. Panneaux en polymère de carbone 15+15mm et cadre en acier à la base des roulettes mobiles.

Finition intérieures : Panneau d'absorption acoustique en fibre de polyester de 9mm d'épaisseur et tissu acoustique.



Le déplacement de la cabine est rapide et facile avec l'ajustement des pieds de mise à niveau pour que les roulettes prennent le relais.

KALM NBO010 10 240 +EC 38,00 € HT

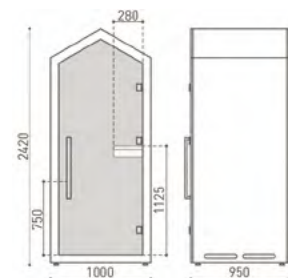
sur délai 8 semaines

sur délai 4 semaines



COTTAGE solo

- Porte en verre trempé transparent.
- 2 versions de fonds : revêtu de tissu ou en verre trempé transparent.
- Murs intérieurs revêtus de tissu, murs extérieurs de tissu ou de bois pin.
- Système de ventilation intégré avec détecteur de présence.
- Tablette intégrée profondeur 28 cm avec prise électrique.
- Avec ou sans siège intégré (assise H. 75 cm, avec repose-pieds).
- Eclairage LED avec détecteur de présence.



Sans siège intégré

Fond tissu *Fond verre trempé*

Ext. tissu Ext. pin Ext. tissu Ext. pin

NBJ3300 NBJ3305 NBJ3310 NBJ3315

FENNO 14 400 17 400 15 950 18 950

+EC 65,55 +EC 65,55 +EC 65,55 +EC 65,55

SYNERGY* 15 950 22 200 17 200 19 800

+EC 65,55 +EC 65,55 +EC 65,55 +EC 65,55

Avec siège intégré

Fond tissu *Fond verre trempé*

Ext. tissu Ext. pin Ext. tissu Ext. pin

NBJ3320 NBJ3325 NBJ3330 NBJ3335

FENNO 15 200 18 200 16 000 18 950

+EC 67,85 +EC 67,85 +EC 67,85 +EC 67,85

SYNERGY* 16 800 19 400 17 200 19 800

+EC 67,85 +EC 67,85 +EC 67,85 +EC 67,85


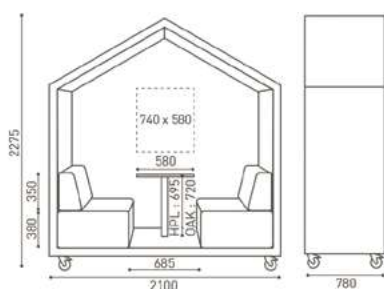
€ HT

€ HT

*SY : coloris disponibles signalés par * dans le nuancier, p.471)

COTTAGE duo

- 2 versions : "ouverte" ou "avec fond".
- Table intégrée (plateau 18 mm coloris blanc)
- + 2 banquettes 1 place en vis-à-vis.
- Sur 4 roulettes dont 2 avec frein.



Version "ouverte": sans fond

Murs extérieurs et intérieurs revêtus de tissu

	FN	SY *	
NBJ3500	9 980	11 500	€ HT
	+EC 55,89	+EC 55,89	

Murs extérieurs recouverts de pin et murs intérieurs de tissu

	FN	SY *	
NBJ3505	12 800	13 900	€ HT
	+EC 55,89	+EC 55,89	

Version "avec fond" revêtu de tissu

Murs extérieurs et intérieurs revêtus de tissu

	FN	SY *	
NBJ3510	12 990	15 800	€ HT
	+EC 55,89	+EC 55,89	

Murs extérieurs recouverts de pin et murs intérieurs de tissu

	FN	SY *	
NBJ3515	15 900	17 950	€ HT
	+EC 55,89	+EC 55,89	

Les idées les plus créatives naîtront sous le toit de COTTAGE.


COTTAGE a été conçu pour recréer une atmosphère chaleureuse, confortable et en même temps extrêmement fonctionnelle.

Les roulettes installées sous COTTAGE DUO et COTTAGE QUATRO les rendent, malgré leur taille, faciles à déplacer.

Il existe 3 univers COTTAGE pouvant accueillir 1, 2 ou 4 personnes, dans une ambiance feutrée propice à la concentration et aux échanges.

Les murs extérieurs sont revêtus de tissu ou peuvent être recouverts de pin (ou de chêne sur demande).

Le plancher est recouvert de pin (ou de chêne sur demande).

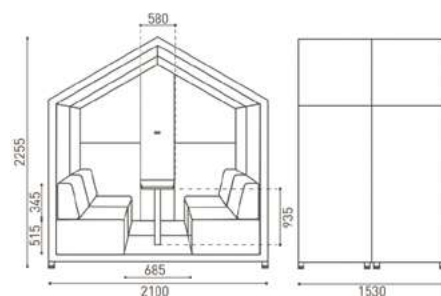


Tissu SYNERGY
SY
» 483
(signalés par *)

FN : OEKO-TEX® 100% Polyester, 402g/m², résistance à l'abrasion 100 000 tours Martindale, résistance au feu BS 5852

COTTAGE quatre

- 2 versions : "sans façade" avec fond plein revêtu de tissu, ou "fermée" avec façade, porte et fond en verre trempé transparent.
- Table intégrée (plateau 18 mm coloris blanc) + 2 banquettes 2 places en vis-à-vis.
- Sur socle (en option, sans supplément : sur 8 roulettes dont 4 avec frein).
- Eclairage par 4 lampes led avec variateur d'intensité.
- Panneau multi-média destiné à recevoir un écran, équipé de 3 prises : PC, HDMI et USB.
- Ventilation intégrée (350 m³/h) sur la "version fermée".



Version "sans façade" avec fond plein revêtu de tissu

Murs extérieurs et intérieurs revêtus de tissu

	FN	SY*	
NBJ3600	27 800 +EC 112,70	30 800 +EC 112,70	€ HT

Murs extérieurs recouverts de pin et murs intérieurs de tissu

	FN	SY*	
NBJ3605	33 500 +EC 112,70	35 800 +EC 112,70	€ HT

Version "fermée" : avec façade et fond en verre trempé transparent

Murs extérieurs et intérieurs revêtus de tissu

	FN	SY *	
NBJ3610	39 600 +EC 128,80	41 600 +EC 128,80	€ HT

Murs extérieurs recouverts de pin et murs intérieurs de tissu

	FN	SY *	
NBJ3615	45 300 +EC 131,10	46 400 +EC 131,10	€ HT

*SY : coloris disponibles signalés par * dans le nuancier, p.471)

sur délai 8 semaines

ÉCLAIRAGE INTÉRIEUR LED

- 2 bandes LED émettent une lumière blanche de 4000 K lorsqu'un mouvement à l'intérieur de la cabine est détecté par le capteur situé au plafond.

INDICATEUR DE PRÉSENCE



- Signal lumineux d'occupation

PLATEAU EN FENIX



- Dimensions / Hauteur du plateau :
> 830 x 320 mm / 1050 mm (Mono)
> 700 x 550 mm / 750 mm (Duo)
> 1135 x 500 mm / 750 mm (Quattro)

COFFRE — extérieur


Parois latérales (base et dessus)

- Tôle d'acier d'épaisseur 1,5 mm renforcé par des profilés en acier
- Remplissage : 2 couches de mousse acoustique (25 kg/m³, épaisseur 12 et 35 mm)

Cadre arrière + vitre

- Tôle d'acier d'épaisseur 1,5 mm
- Vitre : verre transparent d'épaisseur 8,4 mm

PORTE

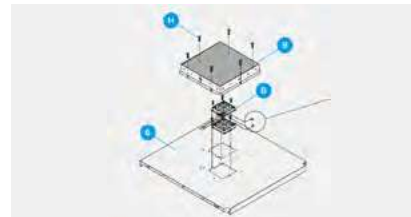


- Vitrage en verre feuilleté trempé transparent d'épaisseur 9,5 mm
- Fonction fermeture auto et silencieuse (soft-close)
- Angle d'ouverture de la porte : 120°

DÉTECTEUR DE PRÉSENCE

- Il active automatiquement la ventilation, l'éclairage intérieur ainsi que le signal lumineux d'occupation.

SYSTÈME DE VENTILATION



- Les ventilateurs sont activés dès qu'un mouvement est détecté à l'intérieur de la cabine par un capteur situé au plafond.
- Le renouvellement complet de l'air s'effectue en :
> 41 sec. pour Mono et Duo
> 57 sec. pour Quattro
- Le filtre est de classe H13, ce qui signifie qu'il retient au moins 99,95 % des particules selon la norme EN 1822.

COFFRE — intérieur

Panneaux latéraux et plafond (tous modèles)

- Tôle d'acier d'épaisseur 1,5 mm
- Remplissage : mousse acoustique (25 kg/m³, épaisseur 22 mm) recouverte d'une couche de feutre thermoformable d'épaisseur 9 mm
- Coloris : Beige Grey ou Dark Grey

Plancher

- Moquette noire d'épaisseur 7 mm

SUPPORT TV — version Quattro



- Support fixe pour l'installation d'écrans et téléviseurs (23 à 37 pouces de diagonale)
- Capacité de charge maximale : 20 kg
- 1 prise PC / USB A+C

BANQUETTES — versions Duo et Quattro



Assise + dossier

- Structure en hêtre multiplis recouverte d'une mousse découpée ignifugée (épaisseur 100 mm / densité 40 kg/m³)
- Tissu ERA ou STEP

Piètements

- 4 pieds : tube d'acier Ø40x2 mm - époxy noir

FINITIONS

Parois extérieures époxy - acier laqué, haute résistance



RAL 9016
Traffic White
Bi




RAL 7015
Gris moyen
GY




BASALTE
BA



RAL 9005
Jet Black
CZ, BL, Y



FC03
Beige Grey



FC04
Dark Grey

Banquettes revêtement tissu



Tissu STEP
ST
» 484

Tissu ERA
CE
» 481

Le prix Quiétude est fixe et ne varie pas selon les différentes gammes de revêtements.

Plateaux Fenix ep.19 mm



NR



BL



GRIS



QUIÉTUDE

- Grâce aux **matériaux acoustiques** et aux **portes à fermeture automatique**, les cabines Quiétude garantissent à la fois la **confidentialité** des conversations et un **environnement calme**
- Certification **classe B**
- Disponibles en version **1 personne (Mono)**, **2 personnes (Duo)** ou **4 personnes (Quattro)**, elles allient **design moderne**, **confort absolu** et **technologies intelligentes**



MONO

Conçu pour les appels téléphoniques privés

Haut. : 226,5 cm Larg. : 100 cm
Prof. : 100 cm Poids : 269 kg

Recyclable : 97%

DBN001SS 10500^{+EC 51,11} €_{HT}



DUO (banquette optionnelle)

Conçu pour les appels téléphoniques privés et les visio conférences

Haut. : 226,5 cm Larg. : 140 cm
Prof. : 125 cm Poids : 407 / 433 kg

Recyclable : 97%

Sans banquette DBN002SB 15750^{+EC 77,33} €_{HT}

Avec banquette DBN002AB 16670^{+EC 82,27} €_{HT}



QUATTRO (banquettes incluses)

Conçu pour les réunions et conversations en petit groupe (≤4 pers.)

Haut. : 226,5 cm Larg. : 220 cm
Prof. : 125 cm Poids : 555 kg

Recyclable : 97%

Sans support TV DBN004SS 21000^{+EC 105,64} €_{HT}

Avec support TV DBN004AS 21450^{+EC 105,64} €_{HT}



Éclairage et ventilation
optimisés et efficaces

4, 8 ou 10 ventilateurs
(selon les dimensions de la Silent Room),
silencieux mais puissants, assurent
un débit d'air synonyme de confort,
même lors d'une utilisation prolongée
(200, 400 et 500 m³/heure).

2 interrupteurs permettent d'ajuster
l'intensité de la ventilation, de même
que celle de l'éclairage LED.

*Un intérieur
fonctionnel pour des
conversations privées*



Les Espaces silences
sont équipées d'une prise de courant
et de connecteurs USB
(type A et C)

Les cabines «Espace silence» proposent 4 configurations destinées à accueillir
1, 2, 4 ou 8 personnes dans un intérieur spacieux, confortable, avec une isolation acoustique optimale.

01



**ESPACE SILENCE
S**
à partir de **11 800€**



L x P x H
117 x 120 x 224

02



**ESPACE SILENCE
M**
à partir de **20 000€**



L x P x H
215 x 120 x 224

03



**ESPACE SILENCE
L**
à partir de **24 000€**



L x P x H
278 x 198 x 224

04



**ESPACE SILENCE
XL**
à partir de **44 000€**



L x P x H
398 x 243 x 231



Les panneaux extérieurs peuvent être doublés afin d'absorber les bruits ambiants des open space.

Espaces silence

Une oasis de silence au milieu d'un bureau moderne.

Une zone protégée idéale pour organiser des réunions en petit comité, des vidéo-conférences, ou tout simplement se canaliser sur un travail exigeant de la concentration, isolé des bruits ambiants.

Nombreuses possibilités de personnalisation. Nous consulter.













MANAGER

Une large sélection de cabinets de direction sobres et élégants, autant de mobiliers de qualité associant design, ergonomie et modernité.

Séduisants et raffinés, ces cabinets Manager ont un fort impact visuel. Ils proposent des harmonies de teintes très actuelles.

Vous trouverez dans notre offre la ligne de bureau qui véhiculera positivement votre image ainsi que les valeurs de votre entreprise.

X2		» 322
X7		» 330
X1		» 338
X3		» 342
X4		» 348
X5		» 356
X6		» 364
P1		» 370

X2

MANAGER X2

SIÈGES

ACCUEIL

ACCESSOIRES

NUNACIER



Une touche de légèreté

X2 se distingue par son côté novateur à travers l'originalité et la pureté de son piétement, réhaussé d'une touche de chrome.

Disponible en coloris noir mat, blanc ainsi qu'en version chromée.

Son plateau d'épaisseur 38 mm est disponible dans 4 décors.



DÉCORS
DES
PLATEAUX



BL

Blanc




CE

Chêne clair



NO


Noyer



MHA


Chêne naturel

COLORIS
DES
PIÈTEMENT



NM

Noir mat



BL

Blanc



CH

Chrome

Un style très actuel...



OPÉRATIVE

CCOMPLÉMENTS

TABLES RÉUNION / CAFÉTÉRIA

CHAIRES RÉUNION / CAFÉTÉRIA

ESPACES INFORMELS

X2, élégance et originalité

MANAGER X2

SIÈGES

ACCUEIL

ACCESSOIRES

NUNACIER



Voile de fond optionnel décor bois,
ou métal coloris noir ou blanc.



OPÉRATIVE

CCOMPLÉMENTS

TABLES RÉUNION / CAFÉTÉRIA

CHAISES RÉUNION / CAFÉTÉRIA

ESPACES INFORMELS



Le plan retour 100 x 60 cm peut être équipé d'un caisson hauteur bureau.



OPÉRATIVE

CCOMPLÉMENTS

TABLES RÉUNION / CAFÉTÉRIA

CHAISES RÉUNION / CAFÉTÉRIA


ESPACES INFORMELS



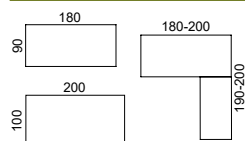
X2, réunion

Les tables de réunion X2 peuvent être ronde, ovale ou rectiligne pour des meetings restreints ou composées à l'infini. Top access et prise de confort en option (voir page 94-99).





TABLES DE BUREAU et RETOURS CAISSONS, H. 74 cm



Décor plateaux



Coloris piétements



Tables de bureau

180 x 90 cm	200 x 100 cm
NX2FW601 (BL/NM)	NX2FW651 (BL/NM)
795 +EC 8,89 € HT	860 +EC 11,06 € HT
NX2FW601CH	NX2FW651CH
890 +EC 8,89 € HT	950 +EC 11,06 € HT

Ensembles bureau retour sur pied

180 x 190 cm	200 x 200 cm
NX2FW602 (BL/NM)	NX2FW652 (BL/NM)
1 120 +EC 12,20 € HT	1 170 +EC 14,48 € HT
NX2FW602CH	NX2FW652CH
1 260 +EC 12,11 € HT	1 310 +EC 14,28 € HT

Bureaux avec retour sur caisson HB

180 x 190 cm	200 x 200 cm
NX2FW603 (BL/NM)	NX2FW653 (BL/NM)
1 360 +EC 17,65 € HT	1 410 +EC 19,82 € HT
NX2FW603CH	NX2FW653CH
1 450 +EC 17,67 € HT	1 500 +EC 19,84 € HT

VOILES DE FOND

TABLES DE RÉUNION H.74 CM



Décor plateaux



Coloris piétements



Voiles de fond

	Bois (BL/CE/NO/MHA)	Métal
120 X 30	NAC8605B 105 +EC 0,86 € HT	NAC8605M 115 +EC 0,18 € HT
140 X 30	NAC8606B 115 +EC 1,00 € HT	NAC8607M 120 +EC 0,21 € HT

Table ronde

Ø120 cm
NTAX2WD120 (BL/NM)
810 +EC 6,47 € HT
NTAX2WD120CH
920 +EC 5,63 € HT

Table rectiligne

140 x 120 cm
NTAX2W1412 (BL/NM)
840 +EC 9,48 € HT
NTAX2W1412CH
1 040 +EC 9,48 € HT

Table ovale

210 x 120 cm
NTAX2W2112 (BL/NM)
1 050 +EC 13,81 € HT
NTAX2W2112CH
1 190 +EC 10,57 € HT

CRÉDENCES INDÉPENDANTES sur patins ou sur pieds métal, avec ou sans caisson intégré

Crédence indépendante
L. x P. x H. : 180 x 64 x 64/72

Décor corps



Décor portes



Décor caissons



Coloris pieds



sans caisson

Sur patins (H. 57 cm)	NCAL080D	1 090 +EC 17,15 € HT
Sur pieds (H. 72 cm)	NCAL080MD	1 240 +EC 17,50 € HT

avec caisson 2 tiroirs

NCAL090D	1 410 +EC 21,53 € HT
NCAL090MD	1 560 +EC 21,88 € HT

avec caisson 3 tiroirs

NCAL070D	1 410 +EC 21,65 € HT
NCAL070MD	1 560 +EC 22,00 € HT

Décor possibles : 3 finitions pour le corps, 5 finitions pour les portes et 3 finitions pour les caissons.

COMPLÉMENTS

Caissons métal

- L x P x H : 42 x 54 x 57



Caissons mélaminés

- L x P x H : 42 x 56 x 55



Caissons métal

2 tiroirs	NCA3820	320 +EC 1,20 € HT
3 tiroirs	NCA3830	320 +EC 1,76 € HT



Caissons mélaminés

2 tiroirs	NCA4820	295 +EC 4,39 € HT
3 tiroirs	NCA4830	295 +EC 4,50 € HT

X7

MANAGER X7

SIÈGES

ACCUEIL

ACCESSOIRES

NUNACIER



Une ligne contemporaine et élégante

X7 allie minimalisme, innovation et esthétique.

Son plateau est élégamment encastré dans un cadre aluminium.

Les pieds ponts en acier, de section 50 x 50, de forme triangulaire, sont reliés à un cadre périmétrique.

L'ensemble de la structure est laqué époxy noir mat.

Plateaux d'épaisseur 18 mm, proposés dans 6 décors.



DÉCORS
BOIS
MÉLAMINE




Blanc



Chêne clair



Noyer



Chêne naturel




Acacia



Noir

COLORIS
PIÈTEMENT
MÉTAL



Noir mat



OPÉRATIVE

CCOMPLÉMENTS

TABLES RÉUNION / CAFÉTÉRIA

CHAIRES RÉUNION / CAFÉTÉRIA

ESPACES INFORMELS

Un bureau bien dans l'air du temps



X7 apporte un style contemporain et élégant à vos espaces de direction et de réunion.





X7... version black & white !
Le meuble porteur, qui remplace un pied, propose
un espace de rangement fonctionnel et confortable.



OPÉRATIVE

CCOMPLÉMENTS

TABLES RÉUNION / CAFÉTÉRIA

CHAISES RÉUNION / CAFÉTÉRIA

ESPACES INFORMELS



Sur la table ci-dessous de largeur 480 cm, un seul piétement intermédiaire en retrait, grâce à l'extrême robustesse du cadre périmétrique en aluminium laqué.

Les tables de réunion X7 peuvent être individuelles pour des meetings restreints ou composées à l'infini, avec ou sans top access et/ou prise de confort (voir page 94-99).



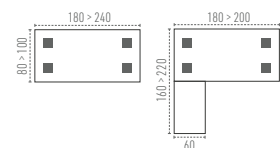
DÉCORS DES PLATEAUX




COLORIS DES PIÈTEMENTS



TABLES DE BUREAU et RETOURS SUR PIED, H. 75 cm



Décor plateaux



Tables de bureau H. 75 cm

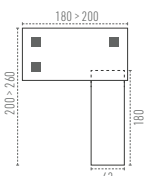
Profondeur	Largeur 180 cm	Largeur 200 cm	Largeur 220 cm	Largeur 240 cm
80 cm	NX7FW188 860 +EC 4,33 € HT	NX7FW208 890 +EC 4,75 € HT	-	-
100 cm	NX7FW180 895 +EC 5,25 € HT	NX7FW200 940 +EC 5,77 € HT	NX7FW220 990 +EC 6,29 € HT	NX7FW240 1 050 +EC 6,82 € HT

Retour sur pied H. 75 cm

80 x 60 cm	100 x 60 cm	120 x 60 cm
NX7FW086 620 +EC 1,66 € HT	NX7FW106 660 +EC 1,99 € HT	NX7FW126 690 +EC 2,31 € HT

PLANS DROITS SUR MEUBLE PORTEUR, 1 porte coulissante fermant à clé, avec ou sans caisson intégré


Meuble porteur
L. x P. x H. : 180 x 64 x 57 cm



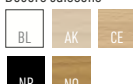
Décor corps




Décor portes



Décor caissons



Décor plateaux



*le décor (MHA) est disponible uniquement sur les plateaux rectilignes.


Plan principal 180 x 100 cm	sans caisson	avec caisson 2 tiroirs	avec caisson 3 tiroirs
Meuble porteur à gauche	NX7FW480 2 180 +EC 22,35 € HT	NX7FW330 2 420 +EC 26,74 € HT	NX7FW535 2 420 +EC 26,88 € HT
Meuble porteur à droite	NX7FW485 2 180 +EC 17,91 € HT	NX7FW335 2 420 +EC 26,74 € HT	NX7FW530 2 420 +EC 26,88 € HT
Plan principal 200 x 100 cm	sans caisson	avec caisson 2 tiroirs	avec caisson 3 tiroirs
Meuble porteur à gauche	NX7FW400 2 200 +EC 22,88 € HT	NX7FW300 2 440 +EC 27,26 € HT	NX7FW500 2 440 +EC 27,40 € HT
Meuble porteur à droite	NX7FW405 2 200 +EC 22,88 € HT	NX7FW305 2 440 +EC 27,26 € HT	NX7FW505 2 440 +EC 27,40 € HT
Plan principal 220 x 100 cm	sans caisson	avec caisson 2 tiroirs	avec caisson 3 tiroirs
Meuble porteur à gauche	NX7FW440 2 260 +EC 23,40 € HT	NX7FW320 2 500 +EC 27,78 € HT	NX7FW520 2 500 +EC 27,93 € HT
Meuble porteur à droite	NX7FW445 2 260 +EC 23,40 € HT	NX7FW325 2 500 +EC 27,78 € HT	NX7FW525 2 500 +EC 27,93 € HT
Plan principal 240 x 100 cm	sans caisson	avec caisson 2 tiroirs	avec caisson 3 tiroirs
Meuble porteur à gauche	NX7FW450 2 310 +EC 23,93 € HT	NX7FW340 2 550 +EC 28,31 € HT	NX7FW550 2 550 +EC 28,45 € HT
Meuble porteur à droite	NX7FW455 2 310 +EC 23,93 € HT	NX7FW345 2 550 +EC 28,31 € HT	NX7FW555 2 550 +EC 28,45 € HT

OPTION et COMPLÉMENTS

Caissons métal
- hauteur 55 cm



Caissons mélaminés
- hauteur 55 cm



Caissons mobiles métal, 42 x 54 x 57

2 tiroirs	3 tiroirs
NCA3820	NCA3830
320 +EC 1,20 € HT	320 +EC 1,76 € HT

Caissons mobiles mélamine, 42 x 56 x 55

2 tiroirs	3 tiroirs
NCA4820	NCA4830
295 +EC 4,39 € HT	295 +EC 4,50 € HT

Table réunion carrée* H. 75 cm

120 x 120 cm
NTAX7W122
810 +EC 8,49 € HT

*voir tables de réunion X7 page 170

X1

MANAGER X1

SIÈGES

ACCUEIL

ACCESSOIRES

NUNACIER



L'élégance, en toute simplicité.

X1 séduit par son élégance simple et la subtilité de la jonction entre le plateau et le panneau-pied.

Son voile de fond structurel peut être en mélaminé, dans le même décor que la structure, ou en métal perforé, laqué époxy blanc ou aluminium.

Plateau et panneaux pieds d'épaisseur 40 mm, disponibles dans 2 décors : acacia ou blanc.

DÉCORS
BOIS
MÉLAMINE

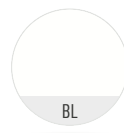


Blanc



Acacia

DÉCORS
VOILES DE
FOND



Blanc



Aluminium





Moins pour plus, la simplicité au bureau

OPÉRATIVE

CCOMPLÉMENTS

TABLES RÉUNION / CAFÉTÉRIA

CHAISES RÉUNION / CAFÉTÉRIA

ESPACES INFORMELS




Bureau blanc,
voile de fond métal coloris blanc



Bureau blanc,
voile de fond mélamine blanc



Bureau blanc,
voile de fond métal coloris aluminium



Bureau acacia,
voile de fond mélamine acacia



Bureau acacia,
voile de fond métal coloris blanc



Bureau acacia,
voile de fond métal coloris aluminium

DÉCORS
BOIS
MÉLAMINE



Blanc

Acacia

DÉCORS
MÉTAL
ÉPOXY

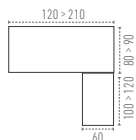
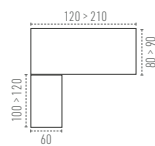


Blanc

Aluminium

X1

TABLES DE BUREAU avec VOILE DE FOND MÉLAMINÉ ou MÉTAL PERFORÉ et RETOURS SUR PIED, H. 75 cm



Décor plateaux



Décor voile de fond
mélamine



Décor voile de fond
métal



Table avec voile de fond mélaminé

100 x 60	NX1FL1060W	480 +EC 7,89	€HT
120 x 60	NX1FL1260W	520 +EC 8,55	€HT
120 x 80	NX1FL1280W	580 +EC 11,21	€HT
140 x 80	NX1FL1480W	600 +EC 12,10	€HT
160 x 80	NX1FL1680W	640 +EC 13,02	€HT
180 x 80	NX1FL1880W	680 +EC 13,94	€HT
160 x 90	NX1FL1690W	700 +EC 14,44	€HT
180 x 90	NX1FL1890W	740 +EC 15,58	€HT
210 x 90	NX1FL2190W	790 +EC 17,10	€HT

Table avec voile de fond métal

160 x 80	NX1FL1680M	690 +EC 12,64	€HT
180 x 80	NX1FL1880M	730 +EC 13,56	€HT
160 x 90	NX1FL1690M	710 +EC 13,68	€HT
180 x 90	NX1FL1890M	790 +EC 15,20	€HT
210 x 90	NX1FL2190M	840 +EC 16,72	€HT

Retour sur pied

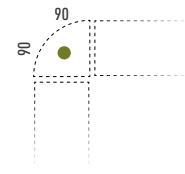
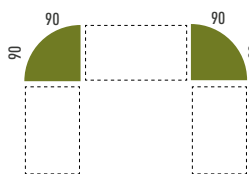
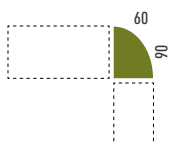
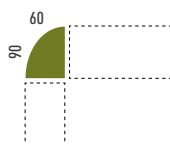
100 x 60	NX1FL1065	360 +EC 6,18	
120 x 60	NX1FL1265	395 +EC 6,84	

EXTENSIONS CONVIVIALES avec pied de soutien inclus, et PLATEAUX D'ANGLE

Décor plateaux



Coloris piétement



Pied de soutien sous plateau d'angle 90°

Plateau d'angle 90°

à gauche

90 x 60 cm	NX1FL096G	280 +EC 2,67	€HT
------------	-----------	-----------------	-----

à droite

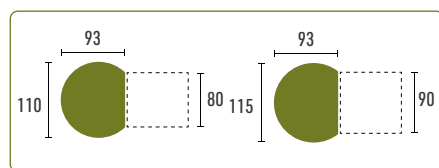
90 x 60 cm	NX1FL096D	280 +EC 2,67	€HT
------------	-----------	-----------------	-----

90 x 90 cm

90 x 90 cm	NX1FL099	310 +EC 4,00	€HT
------------	----------	-----------------	-----

71 x Ø90 cm

71 x Ø90 cm	NX1FL095	70 +EC 0,16	€HT
-------------	----------	----------------	-----



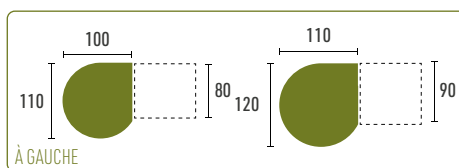
Extension de convivialité

Pour prof. 80 cm - 80/93/110

NX1FL0930	400 +EC 1,44	€HT
-----------	-----------------	-----

Pour prof. 90 cm - 90/93/115

NX1FL0935	400 +EC 1,44	€HT
-----------	-----------------	-----



Extension de convivialité

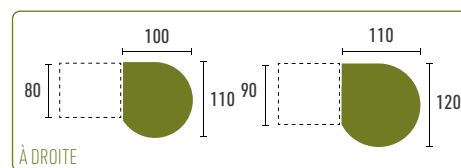
à gauche

110 x 100 cm, pour profondeur 80 cm

NX1FL110G	460 +EC 1,88	€HT
-----------	-----------------	-----

120 x 110 cm, pour profondeur 90 cm

NX1FL120G	460 +EC 1,88	€HT
-----------	-----------------	-----



À DROITE

à droite

110 x 100 cm, pour profondeur 80 cm

NX1FL110D	460 +EC 1,88	€HT
-----------	-----------------	-----

120 x 110 cm, pour profondeur 90 cm

NX1FL120D	460 +EC 1,88	€HT
-----------	-----------------	-----

CAISSONS MOBILES

Caissons métal



Caissons mélaminés



Caissons métal
L x P x H : 42 x 54 x 57 cm

2 tiroirs	NCA3820	320 +EC 1,20	€HT
3 tiroirs	NCA3830	320 +EC 1,76	€HT



Caissons mélaminés
L x P x H / 42 X 56 X 55 cm

2 tiroirs	NCA4820	295 +EC 4,39	€HT
3 tiroirs	NCA4830	295 +EC 4,50	€HT

X3

MANAGER X3

SIÈGES

ACCUEIL

ACCESSOIRES

NUNACIER



Structure de forme "A"



X3 adopte les codes du design contemporain : grande simplicité et affirmation de soi.

La structure autoportante met en exergue un design de caractère.

Le piétement (tube de section 100 x 40 mm), incliné à 25°, participe au dynamisme de ce programme.

Plateaux d'épaisseur 38 mm, disponibles dans 4 décors. Piétement époxy coloris blanc ou noir mat.

DÉCORS
BOIS
MÉLAMINE




Blanc



Chêne clair



Noyer



Chêne naturel

COLORIS
PIÉTEMENT
MÉTAL



Blanc



Noir mat



Originalité et fort caractère

OPÉRATIVE

CCOMPLÉMENTS

TABLES RÉUNION / CAFÉTÉRIA

CHAISES RÉUNION / CAFÉTÉRIA

ESPACES INFORMELS



X3, modernité et esthétisme

X3 offre un esprit moderne à vos espaces de travail et de réunion.

Le meuble retour porteur est un complément aussi fonctionnel qu'esthétique. Au gré de l'utilisateur, il peut être orienté à 90° ou davantage.



OPÉRATIVE

CCOMPLÉMENTS

TABLES RÉUNION / CAFÉTÉRIA

CHAISES RÉUNION / CAFÉTÉRIA

ESPACES INFORMELS



X3, le goût des contrastes

X3 propose 8 associations possibles entre les 4 décors de plateaux et les 2 coloris de piétement.

X3 est équipé d'une large goulotte horizontale de 130 cm de longueur permettant d'accueillir boîtier-prises et câbles.



DÉCORS DES PLATEAUX

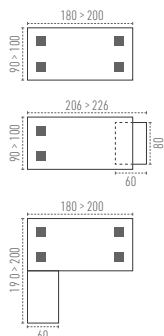


COLORIS DES PIÈTEMENTS



X3

TABLES DE BUREAU et RETOURS CAISSONS, H. 75 cm

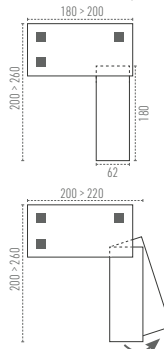


Tables de bureau		Bureaux sur caisson XXL		Bureaux avec retour L. 100 cm sur caisson HB	
180 x 90 cm	200 x 100 cm	206 x 90 cm	226 x 100 cm	180 x 190 cm	200 x 200 cm
NX3FW601	NX3FW651	NX3FW617	NX3FW667	NX3FW603	NX3FW653
900 +EC 9,29 € HT	970 +EC 11,38 € HT	1 780 +EC 18,46 € HT	1 850 +EC 20,55 € HT	1 570 +EC 17,91 € HT	1 640 +EC 20,15 € HT

PLANS DROITS SUR MEUBLE PORTEUR, 1 porte coulissante fermant à clé, avec ou sans caisson intégré

Meuble porteur
L x P x H : 180 x 62 x 57

Positionnement multiple



Plan principal 180 x 90 cm		sans caisson	avec caisson 2 tiroirs	avec caisson 3 tiroirs
Meuble porteur à gauche	NX3FW605	1 940 +EC 26,32 € HT	NX3FW609	2 180 +EC 30,70 € HT
Meuble porteur à droite	NX3FW606	1 940 +EC 26,32 € HT	NX3FW610	2 180 +EC 30,70 € HT
Meuble porteur à gauche	NX3FW607	2 180 +EC 30,81 € HT	NX3FW608	2 180 +EC 30,81 € HT
Plan principal 200 x 100 cm		sans caisson	avec caisson 2 tiroirs	avec caisson 3 tiroirs
Meuble porteur à gauche	NX3FW655	2 010 +EC 28,41 € HT	NX3FW659	2 250 +EC 32,79 € HT
Meuble porteur à droite	NX3FW656	2 010 +EC 28,41 € HT	NX3FW660	2 250 +EC 32,79 € HT
Meuble porteur à gauche	NX3FW657	2 250 +EC 25,68 € HT	NX3FW658	2 250 +EC 32,90 € HT

OPTION et COMPLÉMENTS

Voiles de fond		Caissons mobiles, 42 x 56 x 55		Table rectiligne	Table ronde
Bois	Métal	2 tiroirs	3 tiroirs	140 x 120 cm	Ø120 cm
120 X 30 NAC8605B	105 +EC 0,86 € HT	NAC8605M	115 +EC 0,18 € HT	NCA4820	NCA4830
140 X 30 NAC8606B	115 +EC 1,00 € HT	NAC8607M	120 +EC 0,21 € HT	295 +EC 4,39 € HT	295 +EC 4,50 € HT
				880 +EC 8,69 € HT	660 +EC 5,67 € HT

CRÉDENCES INDÉPENDANTES sur patins ou sur pieds métal, avec ou sans caisson intégré

Crédence indépendante
L x P x H : 180 x 64 x 57/72



Décor corps

BL

CE

NR

HA



sans caisson

Sur patins (H. 57 cm)	NCA080D	1 090	+EC 17,15	€ HT
Sur pieds (H. 72 cm)	NCA080MD	1 240	+EC 17,50	€ HT



avec caisson 2 tiroirs

NCA090D	1 410	+EC 21,53	€ HT
NCA090MD	1 560	+EC 21,88	€ HT



avec caisson 3 tiroirs

NCA070D	1 410	+EC 21,65	€ HT
NCA070MD	1 560	+EC 22,00	€ HT

Décor possibles : 3 finitions pour le corps, 5 finitions pour les portes et 3 finitions pour les caissons.

SUGGESTIONS DE COMPLÉMENTS

Connectique
» 90-99

Rangements mélamine
» 102-107

Caissons métal
» 125

Réunion coordonnée
» 212

Fauteuils Manager
» 404-415

X4



Un style affirmé, un design résolument contemporain

Parfait équilibre des formes et des proportions.

Les pieds laqués, de section 70 x 70 mm, sont rehaussés d'une touche de chrome et disponibles en coloris aluminium, blanc ou noir mat, mais aussi en version chromée.

Plateaux épaisseur 38 mm, proposés dans 4 décors.

Meubles de complément assortis pages 102-109.

Tables de réunion coordonnées page 164-239.



DÉCORS BOIS MÉLAMINE



BL

Blanc



CE

Chêne clair



NO

Noyer



MHA

Chêne naturel

COLORIS PIÈTEMENTS MÉTAL



BL

Blanc




AL

Aluminium



NM

Noir mat



CH

Chrome



L'image du beau...
...sans ostentation

OPÉRATIVE

CCOMPLÉMENTS

TABLES RÉUNION / CAFÉTÉRIA

CHAISES RÉUNION / CAFÉTÉRIA

ESPACES INFORMELS



X4, élégance et aisance

Le meuble retour-porteur offre un rangement personnel de proximité très apprécié. On notera qu'il peut être orienté au gré du Manager, à 90° ou davantage, lui permettant d'augmenter ainsi sa zone de confort. Tout comme il peut être positionné en alignement du plateau ou débordant de celui-ci.



OPÉRATIVE

CCOMPLÉMENTS

TABLES RÉUNION / CAFÉTÉRIA

CHAISES RÉUNION / CAFÉTÉRIA

ESPACES INFORMELS





Plan de travail et plateau retour adoptent des formes asymétriques pour un design plus original.





OPÉRATIVE

CCOMPLÉMENTS

TABLES RÉUNION / CAFÉTÉRIA

CHAIRES RÉUNION / CAFÉTÉRIA

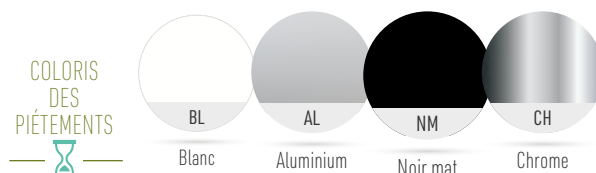

ESPACES INFORMELS



X4, classe et pureté

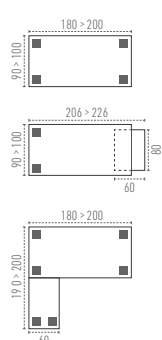
Tout de blanc vêtu, X4 affirme son style résolument contemporain.





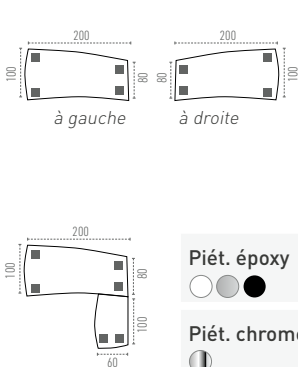
X4

TABLES DE BUREAU et RETOURS DIRECTS, H. 75 cm



	Tables de bureau		Ensembles bureau retour L. 100 cm sur pied		Ensembles bureau retour L. 100 cm caisson HB		Tables de bureau sur caisson XXL	
	180 x 90	200 x 100	180 x 190	200 x 200	180 x 190	200 x 200	206 x 90	226 x 100
Piét. époxy	NX4FW601	NX4FW651	NX4FW602	NX4FW652	NX4FW603	NX4FW653	NX4FW617	NX4FW667
	810 +EC 9,61	880 +EC 11,70	1 220 +EC 14,47	1 290 +EC 16,56	1 490 +EC 18,21	1 560 +EC 20,30	1 800 +EC 18,71	1 870 +EC 20,80
Piét. chrome	NX4FW601CH	NX4FW651CH	NX4FW602CH	NX4FW652CH	NX4FW603CH	NX4FW653CH	NX4FW617CH	NX4FW667CH
	1 150 +EC 9,61	1 220 +EC 11,70	1 690 +EC 14,47	1 760 +EC 16,56	1 790 +EC 18,23	1 860 +EC 20,32	2 010 +EC 18,72	2 080 +EC 20,81

PLANS VAGUES ASYMÉTRIQUES et EXTENSIONS RETOURS DIRECTS, H. 75 cm



	Indépendant		Avec retour sur pied		Avec retour sur caisson		Avec retour sur armoire mélamine	
	200 x 100 x 80 à gauche	200 x 100 x 80 à droite	200 x 100 x 180 x 60 à gauche	200 x 100 x 180 x 60 à droite	200 x 100 x 180 x 60 à gauche	200 x 100 x 180 x 60 à droite	200 x 100 x 180 x 60 à gauche	200 x 100 x 180 x 60 à droite
Piét. époxy	NX4FW700G	NX4FW700D	NX4FW705G	NX4FW705D	NX4FW710G	NX4FW710D	NX4FW715G	NX4FW715D
	990 +EC 11,70	990 +EC 11,70	1 520 +EC 16,56	1 520 +EC 16,56	1 780 +EC 20,30	1 780 +EC 20,30	1 740 +EC 20,77	1 740 +EC 20,77
Piét. chrome	NX4FW700GCH	NX4FW700DCH	NX4FW705GCH	NX4FW705DCH	NX4FW710GCH	NX4FW710DCH	NX4FW715GCH	NX4FW715DCH
	1 430 +EC 11,70	1 430 +EC 11,70	2 170 +EC 16,56	2 170 +EC 16,56	2 190 +EC 20,32	2 190 +EC 20,32	2 150 +EC 20,80	2 150 +EC 20,80

PLANS DROITS SUR MEUBLE PORTEUR, 1 porte coulissante fermant à clé, avec ou sans caisson intégré

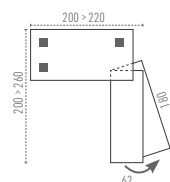
Meuble porteur
L. x P. x H. : 180 x 64 x 57

Décor corps
BL CE NR

Décor portes
BL CE NR

Décor caissons
BL CE NO

Décor caissons
BL CE NO



	sans caisson		avec caisson 2 tiroirs		avec caisson 3 tiroirs	
	Meuble à gauche	Meuble à droite	Meuble à gauche	Meuble à droite	Meuble à gauche	Meuble à droite
Plan principal 180 x 90 cm						
Piét. époxy	NX4FW605	NX4FW606	NX4FW609	NX4FW610	NX4FW607	NX4FW608
Piét. chrome	NX4FW605CH	NX4FW606CH	NX4FW609CH	NX4FW610CH	NX4FW607CH	NX4FW608CH
Plan principal 200 x 100 cm						
Piét. époxy	NX4FW655	NX4FW656	NX4FW659	NX4FW660	NX4FW657	NX4FW658
Piét. chrome	NX4FW655CH	NX4FW656CH	NX4FW659CH	NX4FW660CH	NX4FW657CH	NX4FW658CH

OPTION et COMPLÈMENTS

Voiles de fond		Caissons mobiles 42 x 56 x 55 cm		Table dessert H. 74 cm 100 x 60 cm		Table ronde H. 74 cm Ø120 cm	
Bois	Métal	2 tiroirs	3 tiroirs	Piét. époxy	Piét. chrome	Piét. époxy	Piét. chrome
120 X 30	NAC8605B 105 +EC 0,86 € HT	NAC8605M 115 +EC 0,18 € HT	NCA4820	NX4FW691	NX4FW691CH	NX4FW6525	NX4FW6525CH
140 X 30	NAC8606B 115 +EC 1,00 € HT	NAC8607M 120 +EC 0,21 € HT	295 +EC 4,39	650 +EC 4,48	990 +EC 4,48 € HT	790 +EC 6,51	1 140 +EC 6,51 € HT

X5

MANAGER X5

SIÈGES

ACCUEIL

ACCESSOIRES

NUNACIER



Classique et moderne à la fois !

Généreuse épaisseur des plateaux et des panneaux-pieds, tous les deux en 38 mm (35 mm pour le décor noyer).

Le plan retour original et le caisson grande largeur participent à la fois au design contemporain et au confort du Manager.

Meubles de complément assortis pages 102-127 et tables de réunion coordonnées pages 164-239.

DÉCORS
BOIS
MÉLAMINE



CE

Chêne clair



NO

Noyer

TOP VERRE
SUR
RETOUR



VB

Verre dépoli

Design classique et intemporel



OPÉRATIVE

CCOMPLÉMENTS

TABLES RÉUNION / CAFÉTÉRIA

CHAIRES RÉUNION / CAFÉTÉRIA

ESPACES INFORMELS



X5, chaleureux et confortable

Le noyer crée une ambiance très cosy. Le caisson grande largeur, de même que le retour mur, sont décalés du plan de travail, optimisant ainsi l'espace du manager.



OPÉRATIVE

CCOMPLÉMENTS

TABLES RÉUNION / CAFÉTÉRIA

CHAISES RÉUNION / CAFÉTÉRIA

ESPACES INFORMELS



X5 affirme la personnalité du Manager. Le décor chêne clair s'harmonise parfaitement avec le revêtement du fauteuil ATLAS (p.421).



OPÉRATIVE

COMPLÉMENTS

TABLES RÉUNION / CAFÉTÉRIA

CHAISES RÉUNION / CAFÉTÉRIA

ESPACES INFORMELS



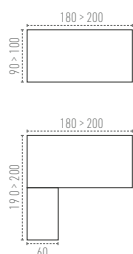
X5, l'alliance du verre et du bois

Le plan retour, confortable et fonctionnel, peut recevoir en option un top en verre dépoli.



X5

TABLES DE BUREAU et RETOURS DIRECTS SUR CAISSON HB, H. 75 cm



Tables de bureau

180 x 90 cm	200 x 100 cm
NX5FL601	NX5FL651
820 +EC 15,03 € HT	890 +EC 17,63 € HT

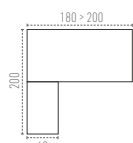
Bureaux avec retour L. 100 cm sur caisson HB

180 x 190 cm	200 x 200 cm
NX5FL603	NX5FL653
1 490 +EC 17,82 € HT	1 560 +EC 20,42 € HT

Bureaux sur caisson XXL

210 x 90 cm	230 x 100 cm
NX5FL618	NX5FL619
1 800 +EC 22,82 € HT	1 860 +EC 23,66 € HT

ENSEMBLE BUREAUX AVEC PLANS RETOURS ASSOCIÉS, retours avec top mélamine ① ou réhaussé d'un verre ②



Bureaux avec retour mur aligné

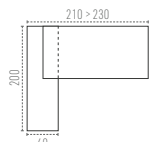
180 x 200 cm	200 x 200 cm
NX5FL611	NX5FL661
1 320 +EC 28,33 € HT	1 390 +EC 30,92 € HT

Bureaux avec retour mur débordant

210 x 200 cm	230 x 200 cm
NX5FL613	NX5FL663
1 330 +EC 25,66 € HT	1 400 +EC 27,93 € HT

Bureaux avec caisson XXL & mur débordant

236 x 200 cm	256 x 200 cm
NX5FL615	NX5FL665
2 370 +EC 33,41 € HT	2 440 +EC 35,36 € HT



Bureaux avec retour mur aligné

180 x 200 cm	200 x 200 cm
NX5FL612	NX5FL662
1 910 +EC 29,39 € HT	1 980 +EC 31,66 € HT

Bureaux avec retour mur débordant

210 x 200 cm	230 x 200 cm
NX5FL614	NX5FL664
1 920 +EC 29,66 € HT	1 990 +EC 32,21 € HT

Bureaux avec caisson XXL & mur débordant

236 x 200 cm	256 x 200 cm
NX5FL616	NX5FL666
2 970 +EC 35,91 € HT	3 040 +EC 38,61 € HT

CRÉDENCES INDÉPENDANTES sur patins ou sur pieds métal, avec ou sans caisson intégré

CAISSONS sur roulettes

Crédence indépendante
L x P x H : 180 x 64 x 57/72

Décor corps



Décor portes et caissons



Coloris pieds



	sans caisson	
Sur patins (H. 57 cm)	NCAL080D	1 090 +EC 17,15 € HT
Sur pieds (H. 72 cm)	NCAL080MD	1 240 +EC 17,50 € HT

	avec caisson 2 tiroirs	
	NCAL090D	1 410 +EC 21,53 € HT
	NCAL090MD	1 560 +EC 21,88 € HT

	avec caisson 3 tiroirs	
	NCAL070D	1 410 +EC 21,65 € HT
	NCAL070MD	1 560 +EC 22,00 € HT

	42 x 56 x 55 cm	
2 tiroirs	NCA4820	295 +EC 4,39 € HT
3 tiroirs	NCA4830	295 +EC 4,50 € HT


ARMOIRES MÉLAMINE avec top (top dans le même décor que les portes), voir parements latéraux p.102

Armoires
L x P : 80 x 44
H : 80 / 118 / 196



Décor corps



Décor tops et portes



Portes
VS Verre translucide, sans serrure



Armoires basses H. 80

sans portes	avec portes
NARL411	NARL412
290 +EC 5,79 € HT	440 +EC 7,34 € HT

Armoires moyennes H. 118

sans portes	2/3 portes	portes bois	portes verre
NARL211	NARL213	NARL212	NARL214
365 +EC 7,80 € HT	500 +EC 9,35 € HT	545 +EC 10,11 € HT	790 +EC 11,04 € HT

Armoires hautes H. 196

sans portes	2/3 portes	portes bois	bibliothèque
NARL111	NARL113	NARL112	NARL114
510 +EC 12,07 € HT	665 +EC 13,62 € HT	760 +EC 15,94 € HT	1 090 +EC 16,85 € HT

X6

MANAGER X6

SIÈGES

ACCUEIL

ACCESSOIRES

NUNACIER



Un design exclusif, résolument contemporain

X6 se distingue par son piétement elliptique qui induit une impression de fluidité et de légèreté. Ce piétement épuré est proposé en finition laqué époxy blanc ou noir mat.

Les plateaux bois, d'épaisseur 38 mm, sont proposés dans 4 décors.

DÉCORS
BOIS
MÉLAMINE
HALIFAX



Blanc



Chêne clair

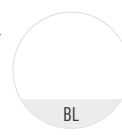


Noyer



Chêne naturel

COLORIS
PIÈTEMENTS
MÉTAL



Blanc



Noir mat



Des lignes subtiles et élégantes



Meuble retour porteur,
fonctionnel et élégant.



OPÉRATIVE

CCOMPLÉMENTS

TABLES RÉUNION / CAFÉTÉRIA

CHAISES RÉUNION / CAFÉTÉRIA





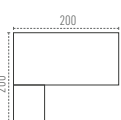
ESPACES INFORMELS





X6

TABLES DE BUREAU BOIS et PLANS RETOURS ASSOCIÉS, H. 74 cm

			
	Tables de bureau <i>200 x 100 cm</i>	Bureaux avec retour sur pied <i>200 x 200 cm</i>	Bureaux + retour sur caisson HB <i>200 x 200 cm</i>
Piét. époxy	<input type="radio"/> <input checked="" type="radio"/>	<input type="radio"/> <input checked="" type="radio"/>	<input type="radio"/> <input checked="" type="radio"/>
NX6FW651	1 180	NX6FW652	1 840
+EC 11,08	+EC 14,47	+EC 19,63	
€ HT	€ HT	€ HT	€ HT

PLANS DROITS SUR MEUBLE PORTEUR, 1 porte coulissante fermant à clé, avec ou sans caisson intégré

Meuble porteur
L x P x H : 180 x 64 x 57
2 positions : aligné ou débordant

Plan principal 200 x 100 cm	sans caisson		avec caisson 2 tiroirs		avec caisson 3 tiroirs	
	Meuble à gauche	Meuble à droite	Meuble à gauche	Meuble à droite	Meuble à gauche	Meuble à droite
Piét. époxy <input type="radio"/> <input checked="" type="radio"/>	NX6FW655	NX6FW656	NX6FW657	NX6FW658	NX6FW659	NX6FW660
		2 150 +EC 28,08			2 450 +EC 32,58	2 450 +EC 32,47
		€ HT			€ HT	€ HT

OPTION, CAISSONS SUR ROULETTES et TABLE RONDE

																							
Bois			Métal			Altuglas																	
Voiles de fond 120 X 30						Voiles de fond 140 X 30						Caissons mobiles 42 x 56 x 55 cm						Table ronde Ø120 cm H. 74 cm					
Bois		Métal		Altuglas		Bois		Métal				2 tiroirs		3 tiroirs		Piét. époxy <input type="radio"/>		<input checked="" type="radio"/> Piét. chrome					
NAC8605B		NAC8605M		NAC8605PT		NAC8606B		NAC8607M				NCA4820		NCA4830		NTA6520		NTA6520CH					
105 +EC 0,86 € HT		115 +EC 0,18 € HT		145 +EC 0,44 € HT		115 +EC 1,00 € HT		120 +EC 0,21 € HT				295 +EC 4,39 € HT		295 +EC 4,50 € HT		820 +EC 6,37 € HT		980 +EC 6,37 € HT					

CRÉDENCES INDÉPENDANTES sur patins ou sur pieds métal, avec ou sans caisson intégré

Crédence indépendante
L x P x H : 180 x 64 x 57/72

Décor corps			Décor portes			Décor caissons		
BL	CE	NR	BL	CE	NO	NR	MHA	
BL	CE	NO						
Coloris pieds								
BL	NG							
sans caisson			avec caisson 2 tiroirs			avec caisson 3 tiroirs		
Sur patins (H. 57 cm)			Sur patins (H. 57 cm)			Sur patins (H. 57 cm)		
NCAL080D	1 090	+EC 17,15	NCAL090D	1 410	+EC 21,53	NCAL070D	1 410	+EC 21,65
Sur pieds (H. 72 cm)			Sur pieds (H. 72 cm)			Sur pieds (H. 72 cm)		
NCAL080MD	1 240	+EC 17,50	NCAL090MD	1 560	+EC 21,88	NCAL070MD	1 560	+EC 22,00

Décor possible : 3 finitions pour le corps, 7 finitions pour les portes et 6 finitions pour les caissons.

SUGGESTIONS DE COMPLÉMENTS

Connectique
» 90-99

Rangements mélamine
» 102-107

Caissons métal
» 125

Réunion coordonnée
» 212

Fauteuils Manager
» 404-415




Un design authentique

Harmonie parfaite entre lignes droites et lignes courbes du piétement, mais aussi entre les différents matériaux qui jouent avec les épaisseurs. Ils sont sublimes par des finitions chaleureuses.

La structure métallique est réalisée en acier plein de section 60 x 10 mm et se décline en 4 coloris et chrome.

Les composants bois sont proposés en 8 finitions, 9 en mélamine et 4 en ébénisterie.


DÉCORS BOIS MÉLAMINE



ÉBÉNISTERIE



COLORIS STRUCTURE MÉTAL





OPÉRATIVE

CCOMPLÉMENTS

TABLES RÉUNION / CAFÉTÉRIA

CHAIRES RÉUNION / CAFÉTÉRIA

ESPACES INFORMELS

Hors du commun





OPÉRATIVE

CCOMPLÉMENTS

TABLES RÉUNION / CAFÉTÉRIA

CHAISES RÉUNION / CAFÉTÉRIA









ESPACES INFORMELS

Table de réunion ronde, Ø120 cm,
fauteuils DIVA (» 434)



Top access très qualitatif,
en parfaite harmonie

TABLES DE RÉUNION ET CONFÉRENCE - H.75 cm

													
Extension conviviale			Table ronde			8 personnes			14 personnes				
140 x 80 cm			Ø 120 cm			240 x 120 cm			420 x 120 cm				
<i>Piét.</i> <i>époxy</i> <i>chromé</i> 			<i>Piét.</i> <i>époxy</i> <i>chromé</i> 			<i>Piét.</i> <i>époxy</i> <i>chromé</i> 			<i>Piét.</i> <i>époxy</i> <i>chromé</i> 				
Plat. mélamine	NP1F860M	770 +EC 7,81	1 250 +EC 7,81	NP1F880M	960 +EC 9,26	1 740 +EC 9,26	NP1F866M	2 140 +EC 21,11	3 670 +EC 21,11	NP1F868M	3 190 +EC 29,87	5 380 +EC 29,87	€ HT
Plat. ébénisterie	NP1F860N	890 +EC 7,81	1 370 +EC 7,81	NP1F880N	1 160 +EC 9,26	1 880 +EC 9,26	NP1F866N	2 390 +EC 21,11	3 970 +EC 21,11	P1F868N	3 790 +EC 29,87	5 980 +EC 29,87	€ HT

RANGEMENTS DE PROXIMITÉ - L. 90/120 x P. 60 x H. 52 cm

	L. 90 cm			L. 120 cm		
	2 tiroirs à droite	2 tiroirs à gauche		2 tiroirs à droite	2 tiroirs à gauche	
Corps et façade mélamine	NP14807M	NP14809M	1 170 +EC 4,85	NP14805M	NP14806M	1 190 +EC 7,09
Corps mélamine, façade ébénisterie	NP14807MBN	NP14809MBN	1 390 +EC 4,85	NP14805MBN	NP14806MBN	1 480 +EC 7,09
Corps et façade ébénisterie	NP14807N	NP14809N	2 160 +EC 4,85	NP14805N	NP14806N	2 190 +EC 7,09



ARMOIRES, SANS SERRURE - L. 90 x P. 42,5 cm

	H.81 cm - 2 tablettes			H.119 cm - 3 tablettes			H.194 cm - 5 tablettes			H.194 cm - 1/2 vestiaire		
Corps et façade mélamine	NP14071M	460 +EC 8,05	€ HT	NP14171M	830 +EC 11,03	€ HT	NP14271M	1 400 +EC 18,01	€ HT	NP14275M	1 410 +EC 17,63	€ HT
Corps mélamine, façade ébénisterie	NP14071MBN	660 +EC 8,05	€ HT	NP14171MBN	1 200 +EC 11,03	€ HT	NP14271MBN	1 790 +EC 18,01	€ HT	NP14275MBN	1 820 +EC 17,63	€ HT
Corps et façade ébénisterie	NP14071N	1 090 +EC 8,05	€ HT	NP14171N	1 970 +EC 8,33	€ HT	NP14271N	3 090 +EC 18,01	€ HT	NP14275N	3 130 +EC 17,63	€ HT

BIBLIOTHÈQUES OUVERTES - L. 90 x P. 40 cm

	H.81 cm - 2 tablettes			H.119 cm - 3 tablettes			H.194 cm - 5 tablettes		
Fonds et tablettes mélamine	NP14880M	400 +EC 5,88	€ HT	NP14890M	560 +EC 8,33	€ HT	NP14895M	780 +EC 13,28	€ HT
Fonds ébénisterie, tablettes mélamine	NP14880MBN	520 +EC 5,88	€ HT	NP14890MBN	740 +EC 8,33	€ HT	NP14895MBN	1 160 +EC 13,28	€ HT
Fonds et tablettes ébénisterie	NP14880N	880 +EC 5,88	€ HT	NP14890N	1 250 +EC 8,33	€ HT	NP14895N	1 960 +EC 13,28	€ HT





Plateaux, 8 finitions :

- Plateaux mélamine haute résistance, épaisseur 37 mm.
- Plateaux ébénisterie, épaisseur 36 mm.
- Tous les plateaux sont équipés d'un top access avec système soft closing pour une fermeture amortie (420 x 140 mm) et d'une + goulotte.

Piètements :

Fabrication très soignée en acier plein de largeur 60 mm et d'épaisseur 10 mm.

Rangements de proximité, 3 finitions :

- LxPxH : 90-120 x 60 x 52 cm.
- Les façades et les dos associent 2 épaisseurs de panneaux pour créer un design original.
- Le module largeur 90 cm est constitué de 2 tiroirs de rangement et d'un grand tiroir permettant de loger une mallette ou un ordinateur portable.
- Le module largeur 120 cm est constitué de 2 tiroirs de rangement et d'un espace avec une 1 tablette réglable, fermée par 2 portes battantes.

- Le fond du tiroir supérieur est revêtu de cuir noir.
- Le dessus du rangement est encastré (permet de bloquer les documents posés sur le dessus du meuble).

Armoires, 3 versions :

- LxPxH : 90 x 40 x 81 – 119 – 194 cm.
- Les façades associent 2 épaisseurs de portes pour créer un design original.
- Le fil du bois est placé horizontalement et participe lui aussi au design global.

Bibliothèques ouvertes, 3 versions :

- Panneaux de fond et montants verticaux en panneaux d'ép. 18 mm.
- Tablettes épaisseur 25 mm.

Tables de réunion :

- Mêmes finitions que les bureaux.
- La table 240 x 120 cm est équipée d'un top access + goulotte en totale harmonie. La table 420 x 120 cm en possède deux.

TABLES DE BUREAU - H.75 cm, avec ou sans voile de fond, top access à gauche ou à droite



180 x 90 cm sans voile de fond

	Top access à droite	Top access à gauche	Piét. époxy	Piét. chromé	
Plateau mélamine	NP1F801M	NP1F811M	1 690 +EC 13,79	3 160 +EC 13,79	€ HT
Plateau ébénisterie	NP1F801N	NP1F811N	2 030 +EC 13,79	3 490 +EC 13,79	€ HT

180 x 90 cm avec voile de fond

	Top access à droite	Top access à gauche	Piét. époxy	Piét. chromé	
NP1F803M	NP1F813M	1 690 +EC 15,60	3 160 +EC 15,60	€ HT	
NP1F803N	NP1F813N	2 130 +EC 15,60	3 600 +EC 15,60	€ HT	

220 x 90 cm sans voile de fond

	Top access à droite	Top access à gauche	Piét. époxy	Piét. chromé	
Plateau mélamine	NP1F821M	NP1F831M	1 790 +EC 16,15	3 260 +EC 16,15	€ HT
Plateau ébénisterie	NP1F821N	NP1F831N	2 190 +EC 16,15	3 650 +EC 16,15	€ HT

220 x 90 cm avec voile de fond

	Top access à droite	Top access à gauche	Piét. époxy	Piét. chromé	
NP1F823M	NP1F833M	1 860 +EC 18,91	3 260 +EC 18,91	€ HT	
NP1F823N	NP1F833N	2 290 +EC 18,91	3 760 +EC 18,91	€ HT	

TABLES DE BUREAU AVEC RETOUR CRÉDENCE - H.75 cm, avec ou sans voile de fond, top access à gauche ou à droite

Plateau et retour crédence de même finition.
Autre sur demande.



204 x 150 cm sans voile de fond

	Top access à droite	Top access à gauche	Piét. époxy	Piét. chromé	
Plateau mélamine	NP1F805M	NP1F815M	2 960 +EC 19,34	4 550 +EC 19,34	€ HT
Plateau ébénisterie	NP1F805N	NP1F815N	4 280 +EC 19,34	5 870 +EC 19,34	€ HT

204 x 150 cm avec voile de fond

	Top access à droite	Top access à gauche	Piét. époxy	Piét. chromé	
NP1F807M	NP1F817M	2 960 +EC 21,15	4 550 +EC 21,15	€ HT	
NP1F807N	NP1F817N	4 390 +EC 21,15	5 980 +EC 21,15	€ HT	

244 x 150 cm sans voile de fond

	Top access à droite	Top access à gauche	Piét. époxy	Piét. chromé	
Plateau mélamine	NP1F825M	NP1F835M	3 060 +EC 21,51	4 590 +EC 21,51	€ HT
Plateau ébénisterie	NP1F825N	NP1F835N	4 460 +EC 21,51	5 990 +EC 21,51	€ HT

244 x 150 cm avec voile de fond

	Top access à droite	Top access à gauche	Piét. époxy	Piét. chromé	
NP1F827M	NP1F837M	3 060 +EC 24,45	4 590 +EC 24,45	€ HT	
NP1F827N	NP1F837N	4 560 +EC 24,45	6 090 +EC 24,45	€ HT	



OPERA *mesh*



- Mécanisme synchrone décalé, réglable en intensité selon le poids de l'utilisateur, blocable sur 5 positions.
- Dossier résille polyester de haute qualité; tendu sur un cadre en polypropylène.
- Dossier réglable en hauteur sur 80 mm, par crémaillère.
- Assise réglable en hauteur, et en profondeur sur 50 mm. Très bon confort grâce à la mousse de densité 40 kg.
- Système de sécurité anti-retour sur dossier.
- Soutien lombaire réglable en profondeur sur une amplitude de 15 mm.
- Piètement 5 branches en polyamide noir; diamètre 710 mm.
- Roulettes auto-freinées, diamètre 50 mm.
- 5 types d'accotoirs en option.



• Optimisation du confort grâce au soutien lombaire en polypropylène, réglable en profondeur sur 15 mm.



	BN	CE - YB	VL - ST	SY
NFN030	395 + EC 1,90 € HT	430 + EC 1,90 € HT	490 + EC 1,90 € HT	540 + EC 1,90 € HT



Tissu BONDAl	Tissu ERA	Tissu LUCIA	Vinyle VALENCIA	Tissu STEP	Tissu SYNERGY
BN	CE	YB	VL	ST	SY
» 478	» 481	» 479	» 488	» 484	» 483



Options pour les sièges OPERA



Accotoirs fixes

● NFOACC30NR 49 + EC 0,23 € HT



Accotoirs 1D

● NFOACC04NR 72 + EC 0,48 € HT

Réglables en hauteur, manchettes soft touch.



Accotoirs 2D

● NFOACC05NR 89 + EC 0,57 € HT

Réglables en hauteur (sur 85 mm), manchettes soft touch coulissantes (avant/arrière sur 50 mm) et pivotantes 25°.



Accotoirs 3D

● NFOACC06NR 112 + EC 0,48 € HT

Réglables en hauteur (sur 85 mm), manchettes soft touch coulissantes (avant / arrière sur 50 mm) et pivotantes 25°.



Accotoirs 4D

● NFOACC07NR 128 + EC 0,57 € HT

Réglables en hauteur (sur 85 mm) et en largeur (2x25 mm), manchettes soft touch coulissantes (avant / arrière sur 50 mm) et pivotantes 25°.

SIEGES

Tous nos sièges giratoires sont fabriqués en conformité avec les normes européennes EN 13351-2 et 3, 13761 et EN 1022. La majorité des usines de production sont certifiées ISO9001 et répondent à la certification environnementale ISO 14001, gage de durabilité de nos produits.

Les composants bois proviennent de forêts éco-gérées, les mousses utilisées sont sans CFC.

L'ergonomie, c'est l'assurance de bonnes conditions de travail. Sélectionnés pour satisfaire aux exigences de la posture assise au poste de travail, nos sièges sont dotés de réglages faciles à personnaliser pour une parfaite adaptation à la morphologie de chaque utilisateur.

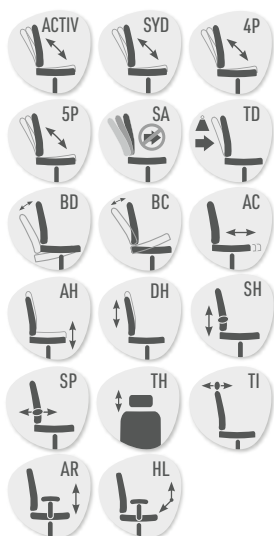
Des sièges destinés aux espaces collectifs sont également présentés dans les familles "CHAISES COLLECTIVITÉS" p.234 à 287 et "ESPACES INFORMELS" p.288 à 311.

Grâce à la fiabilité de nos partenaires et à nos exigences sur la qualité des composants, nos sièges bénéficient d'une garantie de 10 ans dans le cadre d'une utilisation normale.

OPÉRATIVE »376

MANAGER »408

VISITEURS / RÉUNION »426



ACTIV, mécanisme synchrone : les mouvements du dossier et de l'assise sont synchronisés. Mécanisme, réglable en intensité en fonction du poids de l'utilisateur.

SYD, mécanisme synchrone décalé : les mouvements du dossier et de l'assise sont synchronisés. Mécanisme réglable en intensité en fonction du poids de l'utilisateur. En plus de l'inclinaison coordonnée entre le dossier et l'assise, ce mécanisme, décentré sous l'assise, augmente le confort de l'utilisateur.

4P, blocage du dossier : l'inclinaison du dossier est blocable sur 4 positions.

5P, blocage du dossier : l'inclinaison du dossier est blocable sur 5 positions.

SA, système anti-retour pour éviter un retour brutal du dossier.

TD, réglage de la tension du dossier en fonction de chaque utilisateur.

BD, mécanisme basculant décentré réglable en intensité. Décentré, il augmente le confort de l'utilisateur.

BC, mécanisme basculant centré réglable en intensité. Centré, il augmente le confort de l'utilisateur.

AC, réglage en profondeur de l'assise pour une parfaite adaptation à la taille de l'utilisateur.

AH, Réglage en hauteur de l'assise par vérin pneumatique.

DH, réglage en hauteur du dossier par un système de crémaillère, en général sur 7 positions.

SH, support lombaire réglable en hauteur pour un soutien optimal du dos de l'utilisateur blocable sur 4 positions.

SP, support lombaire réglable en profondeur pour un soutien optimal du dos de l'utilisateur.

TH, tête réglable en hauteur pour une parfaite adaptation à la taille de l'utilisateur.

TI, tête réglable en inclinaison pour une parfaite adaptation à la morphologie de l'utilisateur.

AR, accotoirs réglables en hauteur.

HL, accotoirs réglables en hauteur et en largeur.



Roulettes antistatiques :
Kit de 5 roulettes Ø50 mm, auto-freinées et antistatiques.

Ø 50 mm
NFOROU003
60 +EC 0,20 € HT



Roulettes sol dur :
Kit de 5 roulettes munies de bandes de roulement en caoutchouc pour utilisation sur sol dur.

Ø 50 mm	Ø 65 mm
NFOROU001	NFOROU002
11 +EC 0,08 € HT	34 +EC 0,14 € HT

Roulettes freinage en charge :
Kit de 5 roulettes Ø50 mm, autobloquantes sous charge

Ø 50 mm
NFOROU005
89 +EC 0,25 € HT

SIÈGES OPERATIVE

SIÈGES OPERATIVE dossier résille



CÉSAR » 394

KANJI » 391

DANDY » 393

MISTRAL » 384

AXEL » 398

SMOOTH » 380

MIZUKI » 390



SIMON » 388

ZEN » 401

HUGO » 397

SAXO » 395

EVA » 379

E.T. » 392

KEEP COOL » 407

OPERA MESH » 376

SIÈGES OPERATIVE dossier tissu



HUGO » 396

ZEN » 403

AXEL » 399

SMOOTH » 382

SIMON » 388

MISTRAL » 386

SIÈGES OPERATIVE « ÉCO » dossier tissu ou résille



UNIK » 405

FIRST » 404

SOLO » 404

BUZZY » 405

OPERA TISSU » 406

ACTIV+ » 407

NEW PRIMA » 406

SIÈGES OPERATIVE « FONCTIONNELS »



KIT RÉHAUSSE
» 408

TABOURET
» 408

POLYURÉTHANE
» 408

OFFICE
» 412

CAMPUS
» 413

SIÈGES OPERATIVE « 24/7 »



INTENSIV+
» 409

CONFORT 24/7
» 409

NOLIMIT
» 410

ERGOMAX
» 411



EVA

Garantie
10 ans



- Mécanisme synchrone, réglable en intensité selon le poids de l'utilisateur, blocable sur 4 positions.
- Système de sécurité anti-retour du dossier.
- Cadre du dossier en nylon chargé de fibres de verre, avec résille élastique 100% polyester, à haute résistance.
- 2 coloris de structure : noir (NR) ou gris clair (GC), résille assortie.
- Soutien lombaire réglable manuellement sur 65 mm.
- Assise réglable en hauteur par système de vérin à gaz sur 120 mm (de 42 à 54 cm), et en profondeur par bouton-poussoir sur 70 mm.
- Assise avec coque de protection en polypropylène (ép. 30/10).
- Grand confort d'assise grâce à la mousse de polyuréthane imprimée et injectée à froid, sans CFC, densité 55 kg/m³, épaisseur 70 mm.
- Piètement : 5 branches en nylon renforcé Ø700 mm, avec roulettes doubles galets auto-freinées en nylon Ø65 mm.
- 3 revêtements d'assise : ALBA (AL), MIRAGE (MI) ou SECRET (SC).

Options



Tête

Structure inclinable en polypropylène. Réglable en hauteur et en profondeur. Revêtement en tissu ou similicuir.



Accotoirs 3D

Accotoirs en nylon réglables en hauteur avec manchettes soft touch pivotantes et réglables avant-arrière.



Tissu
ALBA
AL



AL33



Tissu ALBA
AL

Tissu MIRAGE
MI

Similicuir
SC

AL

MI

SC

» 480 » 480 » 489

sans accotoirs, sans tête

Cadre

Piét.

AL

MI

SC

NFR0010

●

●

⌚

525

+EC 2,28

€ HT

540

+EC 2,28

€ HT

550

+EC 2,28

€ HT

NFR0012

●

●

⌚

570

+EC 2,28

€ HT

575

+EC 2,28

€ HT

585

+EC 2,28

€ HT



Noir

NFR01TENR

86

+EC 0,33

€ HT



Gris clair

NFR01TEGR

98

+EC 0,33

€ HT



Noir

NFRAC03NR

80

+EC 0,57

€ HT



Gris clair

NFRAC03GR

105

+EC 0,57

€ HT

coloris en stock

sur délai 4 semaines



Les sièges Smooth
sont certifiés
TÜV-GS*



* Certificat de sécurité TÜV - GS
de type B selon la norme
EN 1335-1:2023 / EN 1335-
2:2019.
Certificat d'ergonomie TÜV -
selon la procédure d'essai
PPP 51960D:2023.

Options



Tête 3D
Réglable en hauteur sur 100 mm et en profondeur sur 20 mm. Rotation du coussin de 70°. Tête rembourrée et recouverte de tissu.



Accotoirs 2D
Réglables en hauteur sur 80 mm, et en largeur sur 70 mm, manchettes en polyuréthane souple noir.



Accotoirs 3D
Réglables en hauteur sur 80 mm, et en largeur sur 70 mm. Manchettes en polyuréthane souple noire, mouvement simultané, pivotantes sur 30° et coulissantes (avant/arrière) sur 70 mm.



Accotoirs 4D
Réglables en hauteur sur 80 mm, et en largeur sur 70 mm. Manchettes en polyuréthane souple noire, mouvement libre, rotation de 30° vers l'intérieur et 15° vers l'extérieur, coulissantes (avant/arrière) sur 40 mm.



Piètement alu poli

Coque noir

NF1200TE 120
+EC 0,07 € HT

Coque gris clair

NF1202TE 120
+EC 0,07 € HT

Noir

NF1300AC2 108
+EC 0,57 € HT

Gris clair

NF1302AC2 119
+EC 0,57 € HT

Noir

NF1300AC4 139
+EC 0,57 € HT

Gris clair

NF1302AC4 149
+EC 0,57 € HT

Noir

NF1300AC4P 159
+EC 0,57 € HT

Gris clair

NF1302AC4P 169
+EC 0,57 € HT

NFOBAS1300

90 +EC 0,49 € HT



Système
anti-retour
du dossier

Design Oscar Buffon

SMOOTH, dossier résille



- Mécanisme synchrone : déplacement synchronisé du dossier (20°) par rapport à l'assise (11°), blocable sur 5 positions.
- Dossier en résille, réglable en hauteur sur 70 mm, avec 8 positions de verrouillage.
- Renfort lombaire manuel 2D intégré, réglable en hauteur sur 20 mm et en profondeur sur 15 mm.
- Cadre en polyamide renforcé de fibres de verre coloris gris clair ou noir.
- Résille MT 3D fabriqué à 99% de polyester recyclé, disponible en 6 coloris.
- Anti-shock : fonction de sécurité anti-retour du dossier.
- Assise réglable en profondeur sur 60 mm. Facettes latérales.
- Structure interne de l'assise et contre-coque en polypropylène recouverte de mousse injectée, épaisseur 59 mm et densité 55-60 kg/m³

- Coussin d'assise amovible et très facilement remplaçable.
- Piétement à cinq branches en polyamide Ø710 mm, coloris gris clair ou noir.
- Roulettes autofreinées Ø60 mm, du même coloris que la structure (gris clair ou noir).
- Seule la version tout coloris noir est en stock.
- Poids : 13,9 kg.

Options :

- tête 3D réglable en hauteur sur 100 mm et en profondeur sur 20 mm, rembourrée, tapissée avec 11 positions de verrouillage et contre-coque en polypropylène noir ou gris clair.
- accotoirs 2D, 3D ou 4D.
- piétement alu poli.

Dossier RÉSILLE MT 3D, fabriqué à 99% de polyester recyclé



Tissu BONDAÏ BN » 478	Tissu ERA CE » 481	Tissu LUCIA YB » 479	Vinyle VALENCIA VL » 488	Tissu STEP ST » 484	Tissu SYNERGY SY » 483
-----------------------------	--------------------------	----------------------------	--------------------------------	---------------------------	------------------------------

		Cadre	Piét.	BN	CE - YB	VL - ST	SY
SMOOTH mesh sans accoudoirs, sans tête	NF1200	●	●	525 +EC 3,42 € HT	545 +EC 3,42 € HT	565 +EC 3,42 € HT	600 +EC 3,42 € HT
SMOOTH mesh sans accoudoirs, sans tête	NF1222	○	○	545 +EC 3,42 € HT	565 +EC 3,42 € HT	585 +EC 3,42 € HT	620 +EC 3,42 € HT

coloris en stock

sur délai 4 semaines



* Certificat de sécurité TÜV - GS de type B selon la norme EN 1335-1:2020 / EN 1335-2:2019. Certificat d'ergonomie TÜV - selon la procédure d'essai PPP 51051A:2019.

Options



Tête 3D

Réglable en hauteur sur 100 mm et en profondeur sur 20 mm. Rotation du coussin de 70°. Tête rebourrée et recouverte de tissu.



Accotoirs 2D

Réglables en hauteur sur 80 mm, et en largeur sur 70 mm, manchettes en polyuréthane souple noir.



Accotoirs 3D

Réglables en hauteur sur 80 mm, et en largeur sur 70 mm. Manchettes en polyuréthane souple noire, mouvement simultané, pivotantes sur 30° et coulissantes (avant/arrière) sur 70 mm.



Accotoirs 4D

Réglables en hauteur sur 80 mm, et en largeur sur 70 mm. Manchettes en polyuréthane souple noire, mouvement libre, rotation de 30° vers l'intérieur et 15° vers l'extérieur, coulissantes (avant/arrière) sur 40 mm.



Piètement alu poli

Coque noir

NF1300TE 120
+EC 0,07 € HT

Noir

NF1300AC2 108
+EC 0,57 € HT

Noir

NF1300AC4 139
+EC 0,57 € HT

Noir

NF1300AC4P 159
+EC 0,57 € HT

NFOBAS1300
90 +EC 0,49 € HT

Coque gris clair

NF1302TE 120
+EC 0,07 € HT

Gris clair

NF1302AC2 119
+EC 0,57 € HT

Gris clair

NF1302AC4 149
+EC 0,57 € HT

Gris clair

NF1302AC4P 169
+EC 0,57 € HT



Design Oscar Buffon

Renfort lombaire
intégré au dossier,
et réglable en hauteur !



SMOOTH, dossier tissu



- Mécanisme synchrone : déplacement synchronisé du dossier (20°) par rapport à l'assise (11°), blocable sur 5 positions.
- Dossier en mousse injectée, épaisseur 25 mm et densité 90 kg/m³, avec coque de protection en polypropylène noir ou gris clair, réglable en hauteur sur 70mm, avec 5 positions de verrouillage.
- Renfort lombaire manuel 1D intégré au dossier et réglable en hauteur sur 50 mm.
- Anti-shock : fonction de sécurité anti-retour du dossier.
- Assise réglable en profondeur sur 60 mm. Facettes latérales.
- Structure interne de l'assise et contre-coque en polypropylène recouverte de mousse injectée, épaisseur 59 mm et densité 55-60 kg/m³
- Coussin d'assise amovible et très facilement remplaçable.

- Piètement à cinq branches en polyamide Ø710 mm, coloris gris clair ou noir.
- Roulettes autofreinées Ø60 mm, du même coloris que la structure (gris clair ou noir).
- Seule la version tout coloris noir est en stock.
- Poids : 16,3 kg.

Options :

- tête 3D réglable en hauteur sur 100 mm et en profondeur sur 20 mm, rembourrée et tapissée avec 11 positions de verrouillage et contre-coque en polypropylène noir ou gris clair.
- accotoirs 2D, 3D ou 4D.
- piètement alu poli.



Tissu BONDAl BN



Tissu BONDAl BN
» 478

Tissu ERA CE
» 481

Tissu LUCIA YB
» 479

Vinyle VALENCIA VL
» 488

Tissu STEP ST
» 484

Tissu SYNERGY SY
» 483

Cadre

Piét.

BN

CE - YB

VL - ST

SY

SMOOTH tissu sans accoudoirs, sans tête 1NF1300



520 +EC 3,09 € HT

550 +EC 3,09 € HT

585 +EC 3,09 € HT

630 +EC 3,09 € HT

SMOOTH tissu sans accoudoirs, sans tête 1NF1322



540 +EC 3,09 € HT

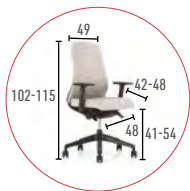
570 +EC 3,09 € HT

605 +EC 3,09 € HT

650 +EC 3,09 € HT



Mistral, dossier résille



Design Oscar Buffon



MISTRAL, dossier résille

résille semi transparente (MC/RN)

ou maille 3D (MV)



- Mécanisme synchronisé s'adaptant au poids de chaque utilisateur.
- 5 positions de verrouillage du dossier.
- Cadre en polyamide renforcé de fibres de verre coloris gris clair ou noir.
- Résille semi transparente (MV, 3 coloris au choix) ou maille 3D (MC, 2 coloris au choix), ou résille runner coloris noir.
- Soutien lombaire intégré, réglable en hauteur, coloris gris ou noir.
- Assise réglable en profondeur.
- Assise en mousse de polyuréthane, densité 60 kg/m³, épaisseur 59 mm, revêtue de tissu (5 tissus au choix).
- Piètement en polyamide renforcé de fibre de verre, coloris gris clair (GC) ou noir (NR).
- Roulettes autofreinées Ø60 mm, du même coloris que la structure (gris clair ou noir).
- Options : tête, accotoirs 2D, 3D ou 4D, piètement alu poli (> 374).



Dossier
RÉSILLE
MV



Dossier
RÉSILLE
MC / RN



Tissu BONDAI BN » 478 Tissu LUCIA YB » 479 Tissu STEP ST » 484 Tissu SYNERGY SY » 483

Siège sans accotoirs

Cadre	Piét.	Résille MV		Cadre	Piét.	Résille MC/RN		BN - YB	ST	SY
●	●	● ● ●	NF0800	●	●	● ● ●	NF0803	610 +EC 2,60 € HT	680 +EC 2,60 € HT	730 +EC 2,60 € HT
○	●	● ● ●	NF0801	○	●	● ● ●	NF0804	650 +EC 2,60 € HT	715 +EC 2,60 € HT	770 +EC 2,60 € HT
○	○	● ● ●	NF0802	○	○	● ● ●	NF0805	650 +EC 2,60 € HT	715 +EC 2,60 € HT	770 +EC 2,60 € HT

*version tout noir en stock (cadre noir, piètement noir et résille RN noire)

OPÉRATIVE

CCOMPLÉMENTS

TABLES RÉUNION / CAFÉTÉRIA

CHAIRES RÉUNION / CAFÉTÉRIA

ESPACES INFORMELS



MISTRAL, dossier tissu sur base résille



- Mécanisme synchronisé s'adaptant au poids de chaque utilisateur.
- 5 positions de verrouillage du dossier.
- Cadre en polyamide renforcé de fibres de verre coloris gris clair ou noir.
- Résille 3D coloris gris clair ou noir, selon le coloris du cadre.
- Assise réglable en profondeur.
- Assise en mousse de polyuréthane, densité 60 kg/m³, épaisseur 59 mm, revêtue de tissu.
- Piètement en polyamide renforcé de fibre de verre Ø710 mm, coloris gris clair (GC) ou noir (NR) ou aluminium poli (AL).
- Roulettes autofreinées Ø60 mm, du même coloris que la structure (gris clair ou noir).

Options :

- tête
- accotoirs 2D, 3D ou 4D.
- soutien lombaire
- piètement alu poli (> 379).

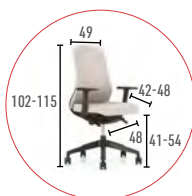


Tissu BONDAl	Tissu LUCIA	Tissu STEP	Tissu SYNERGY
BN	YB	ST	SY
» 478	» 479	» 484	» 483

Siège sans accotoirs

					BN - YB	ST	SY
Cadre	●	Piètement	●	⌚ NF0900*	650 +EC 2,43 €HT	725 +EC 2,43 €HT	795 +EC 2,43 €HT
Cadre	○	Piètement	●	⌚ NF0901	690 +EC 2,43 €HT	765 +EC 2,43 €HT	835 +EC 2,43 €HT
Cadre	○	Piètement	○	⌚ NF0902	690 +EC 2,43 €HT	765 +EC 2,43 €HT	835 +EC 2,43 €HT

*version tout noir en stock (cadre noir, piètement noir et tissu noir)



Options



Tête
Réglable en hauteur sur 100 mm et en profondeur sur 20 mm. Rotation du coussin de 70°. Tête rembourrée et recouverte de tissu.



Accotoirs 2D
Réglables en hauteur sur 80 mm, et en largeur sur 70 mm, manchettes en polyuréthane souple noir.



Accotoirs 3D
Réglables en hauteur sur 80 mm, et en largeur sur 70 mm. Manchettes en polyuréthane souple noire, mouvement simultané, pivotantes sur 30° et coulissantes (avant/arrière) sur 70 mm.



Accotoirs 4D
Réglables en hauteur sur 80 mm, et en largeur sur 70 mm. Manchettes en polyuréthane souple noire, mouvement libre, rotation de 30° vers l'intérieur et 15° vers l'extérieur, coulissantes (avant/arrière) sur 40 mm.



Piètement alu poli

Coque noir

NF0800TE **130**
+EC 0,07 € HT

Coque gris clair

NF0802TE **140**
+EC 0,07 € HT

Noir

NF1300AC2 **108**
+EC 0,57 € HT

Gris clair

NF1302AC2 **119**
+EC 0,57 € HT

Noir

NF1300AC4 **139**
+EC 0,57 € HT

Gris clair

NF1302AC4 **149**
+EC 0,57 € HT

Noir

NF1300AC4P **159**
+EC 0,57 € HT

Gris clair

NF1302AC4P **169**
+EC 0,57 € HT

NFOBAS1300

90 +EC 0,49 € HT



SIMON

Garantie
10 ansNorme
ISO
9001Norme
ISO
14001

- Mécanisme synchrone décalé, réglable en intensité selon le poids de l'utilisateur, blocable sur 5 positions.
- Assise réglable en hauteur et en profondeur (sur 50 mm) pour une parfaite adaptation à l'utilisateur.
- Structure du dossier en polypropylène noir, avec résille polyester coloris noir.
- Accotoirs 3D inclus, réglables en hauteur sur 80 mm, en largeur sur 30 mm.
- Manchettes soft touch coulissantes avant/arrière sur 50 mm, en polyuréthane
- Très grand confort grâce à la mousse de densité 45 kg/m³ de l'assise d'épaisseur 50 mm.
- Réglage en hauteur du renfort lombaire.
- Système de sécurité anti-retour.
- Piètement polypropylène de coloris noir.
- Roulettes autofreinées Ø65 mm.

Tissu
BONDAÏ
BN

BNA

SIMON, dossier tissu

sans têteière	NF8010BNA	900 +EC 4,49	€ HT
avec têteière	NF8020BNA	1 060 +EC 4,72	€ HT

SIMON, dossier résille

sans têteière	NF8030BNA	900 +EC 4,26	€ HT
avec têteière	NF8040BNA	1 060 +EC 4,49	€ HT

Soutien lombaire
ajustable verticalement
et horizontalement



Le dossier tissu rembourré
offre un soutien
dynamique qui s'adapte
à votre corps lorsque vous
changez de position
de travail.



Synchro
avec coulissement
de l'assise



OPÉRATIVE

CCOMPLÉMENTS

TABLES RÉUNION / CAFÉTÉRIA

CHAIRES RÉUNION / CAFÉTÉRIA

ESPACES INFORMELS



MIZUKI

- Mécanisme dynamique synchronisé breveté "Glide-Tec®", pour un confort optimisé.
- Dossier tendu en résille noire grand confort (classée non feu EN 1021) sur cadre nylon injecté.
- Réglage de la tension du dossier en fonction du poids de l'utilisateur par volant latéral très accessible.
- Dossier inclinable sur 4 plages de réglage (3°, 10.5°, 13.5° ou 19°).
- Tête à réglage en hauteur (sur 10 cm).
- Grand confort d'assise : assise coulissante sur 7 positions (6 cm) et réglable en hauteur par vérin.
- Assise tapissée, rembourrée de mousse injectée et moulée 60 kg/m³, épaisseur 42 mm.
- Piètement en polyamide noir avec roulettes autofreinées Ø65 mm polyvalente tous sols.
- Accotoirs 2D réglables en hauteur (11 positions sur 10 cm) et en largeur (sur 70 mm), support en polypro. noir, manchettes soft-touch polyuréthane.
- Soutien lombaire réglable en hauteur et en profondeur (photo ci-dessous).



Breveté "Glide-Tec®"



Votre dos a besoin de mouvements, aussi en étant assis.
Une colonne vertébrale saine et stable s'obtient par le changement continu entre le dos creux et le dos arrondi.




Tissu BONDAl BN » 478	Tissu ERA CE » 481	Vinyle VALENCIA VL » 488	Tissu STEP ST » 484
-----------------------------	--------------------------	--------------------------------	---------------------------

MIZUKI sans tête à réglage		BN	CE - VL	ST
sans soutien lombaire	NF2000	1 190 + EC 3,91 € HT	1 240 + EC 3,91 € HT	1 270 + EC 3,91 € HT
avec soutien lombaire	NF2030	1 295 + EC 4,01 € HT	1 340 + EC 4,01 € HT	1 370 + EC 4,01 € HT
MIZUKI avec tête à réglage		BN	CE - VL	ST
sans soutien lombaire	NF2010	1 470 + EC 4,29 € HT	1 510 + EC 4,29 € HT	1 540 + EC 4,29 € HT
avec soutien lombaire	NF2020	1 580 + EC 4,39 € HT	1 620 + EC 4,39 € HT	1 650 + EC 4,39 € HT

KANJI +



- Mécanisme synchrone décalé blocable multiposition avec réglage filaire.
- Dossier, assise et tête en résille noire pour un confort optimal.
- Cadre en nylon renforcé.
- Assise réglable en profondeur sur 50 mm.
- Accotoirs réglables en hauteur avec manchettes pivotantes.
- Dossier réglable en hauteur et synchronisé.
- Soutien lombaire indépendant.
- Tête ajustable 2D.
- Réglage de la tension du dossier en fonction du poids de l'utilisateur.
- Piètement aluminium bi-teinte.




KANJI + NF0150RNR 1 390 +EC 5,00 €HT



KANJI



- Mécanisme synchrone décalé blocable multiposition avec réglage filaire.
- Dossier, assise et tête en résille noire 100% polyester pour un confort optimal.
- Dossier réglable en hauteur sur 70 mm.
- Renfort lombaire réglable en tension.
- Réglage de la tension du dossier en fonction du poids de l'utilisateur.
- Assise réglable en profondeur sur 60 mm.
- Accotoirs 3D réglables en hauteur avec manchettes pivotantes, et mouvements avant/arrière.
- Tête 2D ajustable en hauteur sur 70 mm, et inclinable sur 68°.
- Piètement aluminium poli, avec roulettes auto-freinées Ø65 mm pour moquette.



KANJI NF0160RNR 990 +EC 4,90 €HT

coloris en stock

sur délai 4 semaines



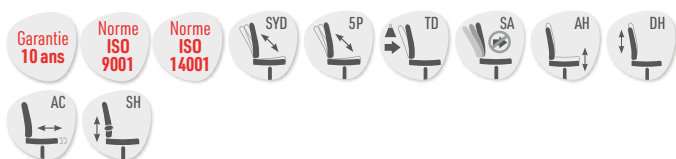
Structure
et résille
coloris noir



Structure
coloris blanc
Résille
col. gris clair



E.T. MANAGER



- Mécanisme synchrone décalé, réglable en intensité selon le poids de l'utilisateur, blocable sur 5 positions.
- Haut dossier résille grise sur cadre en nylon renforcé de coloris blanc ou résille noire sur cadre noir. Réglable en hauteur (6 positions).
- Très grand confort grâce à la mousse de densité 40 kg/m³ sur l'assise et le dossier.
- Assise réglable en profondeur (course de 60 mm) pour une parfaite adaptation de l'utilisateur.
- Soutien lombaire réglable en hauteur, tapissé de cuir noir.
- Tête de dossier réglable en hauteur, tapissée de cuir noir.
- Accotoirs 4D réglables en hauteur et en largeur, manchettes soft touch.

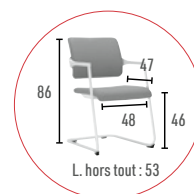
- Système de sécurité anti-retour.
- Piètement nylon renforcé de coloris blanc ou noir.
- Roulettes autofreinées de diamètre 65 mm.

Tissu	BONDAI	BN	BNA	Tissu	ERA	CE	Tissu	LUCIA	YB	Tissu	STEP	ST
BN	BN	BN	BN	BN	BN	BN	BN	BN	BN	BN	BN	BN
BN	BN	BN	BN	BN	BN	BN	BN	BN	BN	BN	BN	BN
BN	BN	BN	BN	BN	BN	BN	BN	BN	BN	BN	BN	BN

Structure	Résille	BN - CE - YB	ST
NF0132	○	950 +EC 4,62 € HT	980 +EC 4,62 € HT
NF0134	●	950 +EC 4,62 € HT	980 +EC 4,62 € HT

Fauteuil visiteur

- Fauteuil luge structure métallique en tube rond 22 mm, acier laqué époxy blanc (noir sur demande).
- Assise mousse de densité 40 kg/m³ assurant un grand confort.
- Accotoirs avec manchettes nylon.
- Patins antidérapants.



Tissu	BONDAI	BN	BNA	Tissu	ERA	CE	Tissu	LUCIA	YB	Tissu	STEP	ST
BN	BN	BN	BN	BN	BN	BN	BN	BN	BN	BN	BN	BN
BN	BN	BN	BN	BN	BN	BN	BN	BN	BN	BN	BN	BN
BN	BN	BN	BN	BN	BN	BN	BN	BN	BN	BN	BN	BN

Structure	Résille	BN - CE - YB	ST
E.T. visiteur luge	NV2210	450 +EC 1,98 € HT	520 +EC 1,98 € HT



Soutien lombaire
réglable en hauteur
et en profondeur




DANDY



- Mécanisme synchrone décalé, réglable en intensité selon le poids de l'utilisateur.
- Système anti-retour du dossier avec blocage dans 4 positions.
- Dossier résille noire réglable en hauteur sur 6 positions, sur 65 mm.
- Soutien lombaire réglable en hauteur et en profondeur pour un soutien optimal du dos.
- Assise tapissée très confortable de forme anatomique, structure en hêtre multipliés à 7 couches d'une épaisseur de 10,5 mm recouverte de 2 couches de mousse : densité 40 kg/m³, épaisseur 30 mm + densité 25 kg/m³, épaisseur 20 mm.
- Assise réglable en profondeur (course de 50 mm).
- Piètement en nylon renforcé.
- Roulettes auto-freinées.

Options :

- Accotoirs 2D : Réglables en hauteur et en largeur. Manchettes pivotantes soft touch.
- Accotoirs 3D : Réglables en hauteur et en largeur. Manchettes coulissantes et pivotantes soft touch.
- Piètement alu poli.
- Têteière : revêtue de vinyle Valencia coloris noir, réglable en hauteur sur 50 mm et en inclinaison.



Tissu ALBA AL » 480
Tissu MIRAGE MI » 480
Similicuir SECRET SC » 489

	AL	MI	SC
DANDY sans accotoirs NF0350	525 +EC 2,47 € HT	535 +EC 2,47 € HT	545 +EC 2,47 € HT



Piètement alu

NFOBAS1300
90 +EC 0,49 € HT



Accotoirs 2D

NF0350AC2
50 +EC 5,70 € HT



Accotoirs 3D

NF0350AC3
95 +EC 5,70 € HT



Têteière

AL - MI
NF0350TET1

95 +EC 0,32 € HT

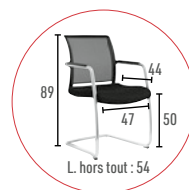
SC

NF0350TET1SC

100 +EC 3,26 € HT

Fauteuil visiteur luge

- Fauteuil structure en tube acier chromé Ø25 mm (épaisseur 2 mm).
- Assise en mousse bi-matière épaisseur 45 mm, très confortable, densité 50 kg/m³.
- Dossier ergonomique en résille polyester coloris noir.
- Manchettes en polypropylène.



Tissu ALBA AL » 480
Tissu MIRAGE MI » 480
Similicuir SECRET SC » 489

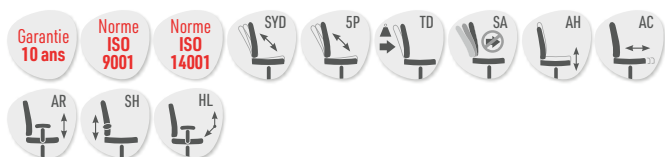
	AL	MI	SC
DANDY visiteur luge NV1170	420 +EC 2,28 € HT	430 +EC 2,28 € HT	440 +EC 2,28 € HT

coloris en stock


sur délai 4 semaines



CÉSAR



- Mécanisme synchrone décalé, réglable en intensité selon le poids de l'utilisateur, blocable sur 5 positions.
- Assise réglable en hauteur et en profondeur (sur 50 mm) pour une parfaite adaptation de l'utilisateur.
- Structure du dossier en polypropylène noir ou blanc, avec résille polyester coloris noir ou gris selon modèle.
- Très grand confort grâce à la mousse de densité 45 kg/m³ de l'assise d'épaisseur 50 mm.
- Réglage en hauteur du renfort lombaire.
- Système de sécurité anti-retour.
- Piètement polypropylène de coloris blanc ou noir.
- Roulettes autofreinées Ø65 mm.



Tissu BONAï BN » 478	Tissu ERA CE » 481	Tissu LUCIA YB » 479	Tissu STEP ST » 484
----------------------------	--------------------------	----------------------------	---------------------------

CÉSAR sans accotoirs

	Structure	Résille	BN - CE - YB	ST
NF0310	○	○	515 +EC 3,34 € HT	550 +EC 3,34 € HT
NF0315	●	●	475 +EC 3,34 € HT	510 +EC 3,34 € HT



Accotoirs 1D

○ NFOACC04BL
83 +EC 0,48 € HT



Accotoirs 2D

○ NFOACC05BL
99 +EC 0,58 € HT



Accotoirs 3D

○ NFOACC06BL
124 +EC 0,48 € HT



Accotoirs 4D

○ NFOACC07BL
140 +EC 0,58 € HT

● NFOACC04NR
72 +EC 0,48 € HT

Réglables en hauteur, manchettes soft touch.

● NFOACC05NR
89 +EC 0,57 € HT

Réglables en hauteur (sur 85 mm) et en largeur (2x25 mm), manchettes soft touch.

● NFOACC06NR
112 +EC 0,48 € HT

Réglables en hauteur (sur 85 mm), manchettes soft touch coulissantes (avant/arrière sur 50 mm) et pivotantes 25°.

● NFOACC07NR
128 +EC 0,57 € HT

Réglables en hauteur (sur 85 mm) et en largeur (2x25 mm), manchettes soft touch coulissantes (avant/arrière sur 50 mm) et pivotantes 25°.





Option kit réhausse, p. 400

SAXO



- Mécanisme synchrone décalé, réglable en intensité selon le poids de l'utilisateur, blocable sur 5 positions.
- Dossier résille polyester de haute qualité coloris noir, tendue sur cadre en nylon.
- Assise réglable en hauteur et en profondeur (course de 50 mm) pour une parfaite adaptation à l'utilisateur. Très grand confort grâce à la mousse moulée injectée.
- Système de sécurité anti-retour.
- Piètement 5 branches en nylon injecté renforcé polyamide coloris noir, roulettes autofreinées Ø65 cm.

Options :

- Accotoirs 1D : réglables en hauteur, manchettes soft touch.
- Accotoirs 2D : réglables en hauteur et en largeur, manchettes soft touch.
- Têteière : revêtue de vinyle Valencia coloris noir, réglable en hauteur et en inclinaison.



Tissu BONDAR	Tissu ERA	Tissu LUCIA	Tissu STEP
BN	CE	YB	ST
» 478	» 481	» 479	» 484



SAXO sans accotoirs, sans têteière

	BN - CE - YB	ST
NF0220	350 +EC 3,17 € HT	410 +EC 3,17 € HT

Accotoirs 1D	NF0220AC1	65 +EC 0,48 € HT
Accotoirs 2D	NF0220AC2	94 +EC 0,48 € HT
Têteière	NF0350TET1VLA	99 +EC 0,33 € HT

coloris en stock

sur délai 4 semaines



HUGO tissu OPÉRATEUR



- Mécanisme synchrone décalé, réglable en intensité selon le poids de l'utilisateur, blocable sur 5 positions.
- Dossier : structure polypropylène, mousse épaisseur 35 mm, densité 40 kg/m³. Contre coque polypropylène injecté coloris noir, striée, permettant une libre circulation de l'air.
- Dossier réglable en hauteur (13 positions).
- Assise réglable en hauteur et en profondeur par glissière (50 mm), pour une parfaite adaptation de l'utilisateur.
- Très grand confort d'assise grâce à la mousse bi densité : une couche épaisseur 20 mm densité 40 kg/m³ + une couche épaisseur 30 mm densité 35 kg/m³.
- Système de sécurité anti-retour.
- Piètement polypropylène de coloris noir.
- Roulettes autofreinées Ø65 mm.

Options (voir ci-dessous)



HUGO tissu sans accotoirs

	BN - CE - YB	ST
NF0260	425 +EC 3,30 € HT	480 +EC 3,30 € HT



Tissu BONDAl
BN
» 478

Tissu ERA
CE
» 481

Tissu LUCIA
YB
» 479

Tissu STEP
ST
» 484



BNA

Options pour les sièges Hugo



Accotoirs 1D

○ NFOACC04BL	83	+EC 0,48	€ HT
● NFOACC04NR	72	+EC 0,48	€ HT

Réglables en hauteur, manchettes soft touch.



Accotoirs 2D

○ NFOACC05BL	99	+EC 0,58	€ HT
● NFOACC05NR	89	+EC 0,57	€ HT

Réglables en hauteur (sur 85 mm) et en largeur (2x25 mm), manchettes soft touch.



Accotoirs 3D

○ NFOACC06BL	124	+EC 0,48	€ HT
● NFOACC06NR	112	+EC 0,48	€ HT

Réglables en hauteur (sur 85 mm), manchettes soft touch coulissantes (avant/arrière sur 50 mm) et pivotantes 25°.

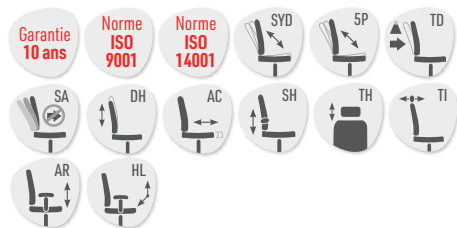


Accotoirs 4D

○ NFOACC07BL	140	+EC 0,58	€ HT
● NFOACC07NR	128	+EC 0,57	€ HT

Réglables en hauteur (sur 85 mm) et en largeur (2x25 mm), manchettes soft touch coulissantes (avant / arrière sur 50 mm) et pivotantes 25°.

HUGO mesh MANAGER



- Mécanisme synchrone décalé, réglable en intensité selon le poids de l'utilisateur, blocable sur 5 positions.
- Dossier réglable en hauteur (13 positions).
- Dossier résille tendue sur cadre en polypropylène injecté, coloris noir.
- Tête réglable en hauteur (sur 65 mm) et en inclinaison, revêtue du même tissu que l'assise.
- Soutien lombaire réglable sur 70 mm.
- Assise réglable en hauteur pour une parfaite adaptation de l'utilisateur et en profondeur par glissière sur 50 mm.
- Très grand confort d'assise grâce à la mousse bi densité : épai. 20 mm densité 40 kg/m³ + épai. 30 mm densité 35 kg/m³.
- Système de sécurité anti-retour.
- Accotoirs 4D, réglables en hauteur et en largeur. Manchettes soft touch pivotantes et réglables avant-arrière.
- Piètement polypropylène de coloris noir. Roulettes autofreinées Ø65 mm.

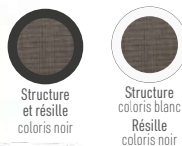


	Tissu BONDAl	Tissu ERA	Tissu LUCIA	Tissu STEP
	BN	CE	YB	ST
	» 478	» 481	» 479	» 484

HUGO mesh manager



BN - CE - YB	ST
725 +EC 3,72 € HT	760 +EC 3,72 € HT



HUGO mesh opérateur, sans accotoirs

Structure	Résille			BN - CE - YB	ST
●	●	sans soutien lombaire	NF0280	425 +EC 3,28 € HT	460 +EC 3,28 € HT
●	●	avec soutien lombaire	NF0282	490 +EC 3,81 € HT	530 +EC 3,81 € HT
○	○	sans soutien lombaire	NF0285	455 +EC 3,28 € HT	490 +EC 3,28 € HT

HUGO mesh OPÉRATEUR



- Mécanisme synchrone décalé, réglable en intensité selon le poids de l'utilisateur, blocable sur 5 positions.
- Structure coloris noir, avec ou sans soutien lombaire réglable sur 70 mm, ou coloris blanc, sans soutien lombaire.
- Dossier résille coloris noir tendue sur cadre en polypropylène injecté coloris noir ou résille coloris gris sur cadre coloris blanc.
- Dossier réglable en hauteur (13 positions).
- Assise réglable en profondeur par glissière sur 50 mm.
- Très grand confort d'assise grâce à la mousse bi densité : épai. 20 mm densité 40 kg/m³ + épai. 30 mm densité 35 kg/m³.
- Système de sécurité anti-retour.
- Piètement polypropylène de coloris noir. Roulettes autofreinées Ø 65 mm.

Options (voir page ci-contre)

	Tissu BONDAl	Tissu ERA	Tissu LUCIA	Tissu STEP
	BN	CE	YB	ST
	» 478	» 481	» 479	» 484



Structure
et résille
coloris noir


Structure
coloris blanc
Résille
col. gris clair

AXEL mesh



- Mécanisme synchrone décalé, réglable en intensité selon le poids de l'utilisateur, blocable sur 5 positions.
- Dossier résille nid d'abeilles coloris noir sur cadre nylon coloris noir ou coloris gris sur cadre nylon coloris blanc.
- Renfort lombaire réglable en hauteur sur 50 mm.
- Assise réglable en hauteur et en profondeur (glissière de 50 mm) pour une parfaite adaptation de l'utilisateur.
- Très grand confort d'assise grâce à la mousse d'épaisseur 50 mm et de densité 40 kg/m³.
- Système de sécurité anti-retour.
- Piètement polypropylène de coloris noir ou blanc.
- Roulettes autofreinées Ø65 mm.

Options (page ci-contre)



Tissu BONDAl
BN
» 478

Tissu ERA
CE
» 481

Tissu LUCIA
YB
» 479

Tissu STEP
ST
» 484

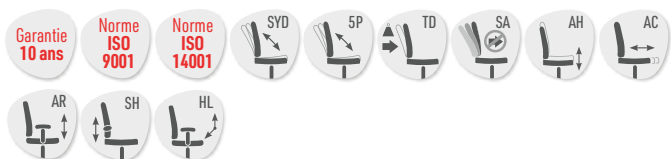


AXEL mesh, sans accotoirs

	Structure	Résille	BN - CE - YB	ST
NF0300	○	○	530 +EC 2,82 €HT	560 +EC 2,82 €HT
NF0305	●	●	480 +EC 2,82 €HT	515 +EC 2,82 €HT

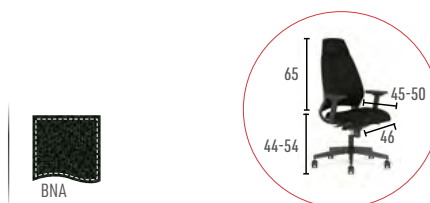


AXEL tissu



- Mécanisme synchrone décalé blocable multiposition (5 positions).
- Assise très confortable (mousse épai. 50 mm, haute densité 40 kg/m³).
- Assise réglable en hauteur et en profondeur (glissière sur 50 mm).
- Dossier entièrement carréné, réglable en tension en fonction du poids de l'utilisateur.
- Soutien lombaire réglable en hauteur sur 30 mm.
- Système de sécurité anti-retour.
- Piètement en nylon renforcé, roulettes auto freinées.
- Piètement polypropylène de coloris noir.
- Roulettes autofreinées Ø 65 mm.

Options (ci-dessous)



Tissu BONAÏ	Tissu ERA	Tissu LUCIA	Tissu STEP
BN	CE	YB	ST
» 478	» 481	» 479	» 484

		BN - CE - YB		ST	
AXEL tissu sans accotoirs	NF0290	610	+EC 3,98 € HT	690	+EC 3,98 € HT

Options pour les sièges Axel



Piètement alu poli

NFOBAS001 90 € HT
+EC 0,57

Piètement 5 branches aluminium poli.



Accotoirs 1D

○ NFOACC04BL 83 € HT
+EC 0,48

● NFOACC04NR 72 € HT
+EC 0,48

Réglables en hauteur, manchettes soft touch.



Accotoirs 2D

○ NFOACC05BL 99 € HT
+EC 0,58

● NFOACC05NR 89 € HT
+EC 0,57

Réglables en hauteur (sur 85 mm) et en largeur (2x25 mm), manchettes soft touch.



Accotoirs 3D

○ NFOACC06BL 124 € HT
+EC 0,48

● NFOACC06NR 112 € HT
+EC 0,48

Réglables en hauteur (sur 85 mm), manchettes soft touch coulissantes (avant/arrière sur 50 mm) et pivotantes 25°.



Accotoirs 4D

○ NFOACC07BL 140 € HT
+EC 0,58

● NFOACC07NR 128 € HT
+EC 0,57

Réglables en hauteur (sur 85 mm) et en largeur (2x25 mm), manchettes soft touch coulissantes (avant / arrière sur 50 mm) et pivotantes 25°.




ZEN mesh MANAGER



- Mécanisme synchrone décalé, réglable en intensité selon le poids de l'utilisateur, blocable 5 positions.
- Assise réglable en profondeur (course de 50 mm) pour une parfaite adaptation à l'utilisateur.
- Très grand confort d'assise grâce à la combinaison du dossier résille et de l'assise en mousse injectée de forme anatomique, de densité 40 kg/m³, structure en hêtre multiplis à 7 couches d'épaisseur 10,5 mm.
- Haut dossier équipé d'une tête inclinable, en tissu assorti à l'assise.
- Accotoirs 3D, réglables en hauteur et en largeur, manchettes coulissantes soft touch.
- Système de sécurité anti-retour du dossier.
- Embase aluminium poli, roulettes auto freinées.

Option :

Support lombaire chromé (page ci-contre).



Tissu BONDAR BN	Tissu ERA CE	Tissu LUCIA YB	Tissu STEP ST
» 478	» 481	» 479	» 484

ZEN mesh VISITEURS

- Structure métallique en tube rond Ø20 mm, acier laqué époxy noir, alu ou chromé.
- Patins anti-dérapants.
- Dossier résille.
- Assise carénée tapissée (mêmes caractéristiques que pour le ZEN mesh Manager).
- Accotoirs avec manchettes nylon.

Finitions structure

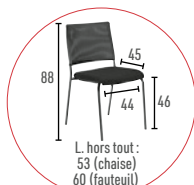
- laqué époxy noir (NR)
- aluminium (AL)
- chromé (CH)



*Sont uniquement stockées dans le tissu Bondar (BN) coloris noir (BNA) les références accompagnées d'un astérisque.



Tissu BONDAR BN	Tissu ERA CE	Tissu LUCIA YB
» 478	» 481	» 479
Tissu STEP ST		
» 484		



4 pieds fixes, sans accotoirs

	BN - CE - YB	ST
● NV2100*	190 +€C 1,27 €HT	220 +€C 1,27 €HT
● NV2110	190 +€C 1,27 €HT	235 +€C 1,27 €HT
● NV2120	200 +€C 1,27 €HT	240 +€C 1,27 €HT



4 pieds fixes, avec accotoirs

	BN - CE - YB	ST
● NV2101*	210 +€C 1,48 €HT	240 +€C 1,48 €HT
● NV2111	210 +€C 1,48 €HT	240 +€C 1,48 €HT
● NV2121	220 +€C 1,48 €HT	250 +€C 1,48 €HT

	BN - CE - YB	ST
● NV2130	235 +€C 1,35 €HT	265 +€C 1,35 €HT
● NV2140	235 +€C 1,35 €HT	265 +€C 1,35 €HT
● NV2150	245 +€C 1,35 €HT	275 +€C 1,35 €HT

Piètement luge, sans accotoirs

	BN - CE - YB	ST
● NV2160*	225 +€C 1,46 €HT	260 +€C 1,46 €HT
● NV2170	225 +€C 1,46 €HT	260 +€C 1,46 €HT
● NV2180	235 +€C 1,46 €HT	270 +€C 1,46 €HT

	BN - CE - YB	ST
● NV2131	260 +€C 1,56 €HT	285 +€C 1,56 €HT
● NV2141	260 +€C 1,56 €HT	285 +€C 1,56 €HT
● NV2151	270 +€C 1,56 €HT	295 +€C 1,56 €HT

Piètement luge, avec accotoirs

	BN - CE - YB	ST
● NV2161*	245 +€C 1,67 €HT	275 +€C 1,67 €HT
● NV2171	245 +€C 1,67 €HT	275 +€C 1,67 €HT
● NV2181	255 +€C 1,67 €HT	285 +€C 1,67 €HT




ZEN mesh OPÉRATEUR



- Mécanisme synchrone décalé, réglable en intensité selon le poids de l'utilisateur, blocable 5 positions.
- Assise réglable en profondeur (course de 50 mm) pour une parfaite adaptation de l'utilisateur.
- Très grand confort d'assise grâce à la combinaison du dossier résille et de l'assise tapissée, structure en hêtre multiplis à 7 couches d'épaisseur 10,5 mm, recouverte de 2 couches de mousse : densité 40 kg/m³, épaisseur 30 mm / densité 25 kg/m³, épaisseur 20 mm.
- Système de sécurité anti-retour du dossier.
- Piètement en nylon renforcé, roulettes auto freinées.
- Gamme bénéficiant de la norme NF-Office Excellence Certifiée.

Options :

- Piètement alu poli
- Accotoirs, 3 modèles
- Soutien lombaire revêtu de tissu noir



Tissu BONDAl
BN
» 478

Tissu ERA
CE
» 481

Tissu LUCIA
YB
» 479

Tissu STEP
ST
» 484

Vinyle VALENCIA
VL
» 488

ZEN opérateur sans accotoirs

	BN - CE - YB	ST - VL
NF0120	365 +EC 2,41 € HT	395 +EC 2,41 € HT

ZEN opérateur sans accotoirs avec têteière

	BN - CE - YB	ST - VL
NF0125	439 +EC 2,41 € HT	469 +EC 2,41 € HT

Options pour les sièges Zen



Piètement alu poli

NFOBAS001 90 +EC 0,57 € HT



Soutien lombaire noir

NF0120SL1 90 +EC 0,23 € HT



Soutien lomb. chromé

NF0110SL1 99 +EC 0,23 € HT

Rembourré revêtu de peau synthétique noir.
Réglable en hauteur.



Accotoirs 1D

NFOACC001 65 +EC 0,27 € HT

Réglables en hauteur.



Accotoirs 2D

NFOACC002 80 +EC 0,29 € HT

Réglables en hauteur, manchettes soft touch.



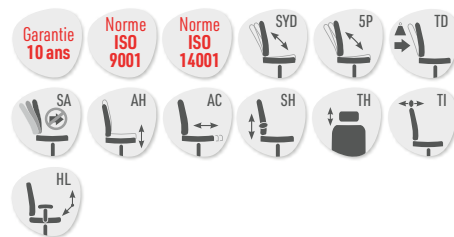
Accotoirs 3D

NFOACC003 122 +EC 0,57 € HT

Réglables en hauteur et en largeur, manchettes coulissantes soft touch.




ZEN tissu MANAGER



- Mécanisme synchrone décalé, réglable en intensité selon le poids de l'utilisateur, blocable 5 positions.
- Haut dossier équipé ou non d'une tête en tissu noir, inclinable et réglable en hauteur.
- Haut dossier fixe avec soutien lombaire intégré réglable en hauteur.
- Assise réglable en profondeur (course de 50 mm) pour une parfaite adaptation à l'utilisateur.
- Assise en mousse injectée très confortable de forme anatomique, de densité 40 kg/m³, structure en hêtre multiplié à 7 couches d'épaisseur 10,5 mm,
- Système de sécurité anti-retour du dossier.
- Piètement en nylon renforcé, roulettes auto freinées.

Options : (page ci-contre)

Piètement alu poli et accotoirs 1D/1D+ ou 3D.



Tissu BONDAl	Tissu ERA	Tissu LUCIA	Tissu STEP
BN	CE	YB	ST
» 478	» 481	» 479	» 484

ZEN tissu Manager

		BN - CE - YB	ST
sans tête, sans accotoirs	NF0098	485 +EC 3,80 € HT	565 +EC 3,80 € HT
avec tête, sans accotoirs	NF0099	520 +EC 3,87 € HT	600 +EC 3,87 € HT

ZEN tissu VISITEURS

- Structure métallique en tube rond Ø 20 mm, acier laqué époxy noir, alu ou chromé.
- Patins anti-dérapants.
- Assise et dossier carénés (mêmes caractéristiques que pour le ZEN tissu Manager).
- Accotoirs avec manchettes nylon.

Finitions structure

- laqué époxy noir (NR)
- aluminium (AL)
- chromé (CH)

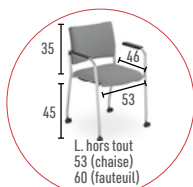


*Sont uniquement stockées dans le tissu Bondai (BN) coloris noir (BNA) les références accompagnées d'un astérisque.

Tissu BONDAl	Tissu ERA	Tissu LUCIA
BN	CE	YB
» 478	» 481	» 479
Tissu STEP		
ST		
» 484		



x 4



4 pieds fixes, sans accotoirs

	BN - CE - YB	ST
● NV2010*	155 +EC 1,25 € HT	205 +EC 1,25 € HT
● NV2020	155 +EC 1,25 € HT	205 +EC 1,25 € HT
● NV2030	170 +EC 1,25 € HT	220 +EC 1,25 € HT

4 pieds sur roulettes, sans acc.

	BN - CE - YB	ST
● NV2040*	198 +EC 1,35 € HT	245 +EC 1,35 € HT
● NV2050	198 +EC 1,35 € HT	245 +EC 1,35 € HT
● NV2060	210 +EC 1,35 € HT	260 +EC 1,35 € HT

Piètement luge, sans accotoirs

	BN - CE - YB	ST
● NV2070	190 +EC 1,44 € HT	240 +EC 1,44 € HT
● NV2080	190 +EC 1,44 € HT	240 +EC 1,44 € HT
● NV2090	205 +EC 1,44 € HT	250 +EC 1,44 € HT



4 pieds fixes, avec accotoirs

	BN - CE - YB	ST
● NV2011*	175 +EC 1,46 € HT	225 +EC 1,46 € HT
● NV2021	175 +EC 1,46 € HT	225 +EC 1,46 € HT
● NV2031	190 +EC 1,46 € HT	235 +EC 1,46 € HT

4 pieds sur roulettes, avec acc.

	BN - CE - YB	ST
● NV2041	220 +EC 1,56 € HT	270 +EC 1,56 € HT
● NV2051	220 +EC 1,56 € HT	270 +EC 1,56 € HT
● NV2061	235 +EC 1,56 € HT	280 +EC 1,56 € HT

Piètement luge, avec accotoirs

	BN - CE - YB	ST
● NV2071*	210 +EC 1,65 € HT	260 +EC 1,65 € HT
● NV2081	210 +EC 1,65 € HT	260 +EC 1,65 € HT
● NV2091	220 +EC 1,65 € HT	270 +EC 1,65 € HT



ZEN tissu OPÉRATEUR



- Mécanisme synchrone décalé, réglable en intensité selon le poids de l'utilisateur, blocable 5 positions.
- Assise réglable en profondeur (course de 50 mm) pour une parfaite adaptation de l'utilisateur.
- Assise tapissée très confortable de forme anatomique, structure en hêtre multipliée à 7 couches d'épaisseur 10,5 mm, recouverte de 2 couches de mousse : densité 40 kg/m³, épaisseur 30 mm / densité 25 kg/m³, épaisseur 20 mm.
- Dossier réglable en hauteur par crémaillère.
- Système de sécurité anti-retour.
- Piètement en nylon renforcé, roulettes auto-freinées.
- Options : ci-dessous.



BNA



Tissu BONDAl
BN
» 478

Tissu ERA
CE
» 481

Tissu LUCIA
YB
» 479

Tissu STEP
ST
» 484

Vinyle VALENCIA
VL
» 488

ZEN opérateur sans accotoirs

NF0090

BN - CE - YB

370 +EC 3,41 € HT

ST - VL

430 +EC 3,41 € HT

Options pour les sièges Zen



Piètement alu poli

NFOBAS001 90
+EC 0,57 € HT



Tête fixe tissu noir

NF0090TE1BNA 52
+EC 0,12 € HT

Tête réglable en hauteur et inclinaison

NF0095TE1BNA 79
+EC 0,12 € HT



Accotoirs 1D

NFOACC001 65
+EC 0,27 € HT

Réglables en hauteur.



Accotoirs 2D

NFOACC002 80
+EC 0,29 € HT

Réglables en hauteur, manchettes soft touch.



Accotoirs 3D

NFOACC003 122
+EC 0,57 € HT

Réglables en hauteur et en largeur, manchettes coulissantes soft touch.



FIRST



- Mécanisme synchrone décalé, réglable en intensité selon le poids de l'utilisateur, blocable sur 4 positions.
- Très grand confort grâce à la mousse de densité 40 kg/m³ sur l'assise.
- Dossier résille noire équipé de série d'un soutien lombaire réglable en hauteur.
- Système de sécurité anti-retour.
- Piètement nylon renforcé coloris noir.
- Roulettes autofreinées.



Noir



Options :

- Accotoirs réglables en hauteur, manchettes soft touch.
- Tête inclinable rembourrée, tissu noir.

FIRST sans accotoirs, sans tête	NF0040BNA	360	+EC 2,76	€ HT
Accotoirs 1D	NF0040AC1	55	+EC 0,42	€ HT
Tête	NF0040TE1BNA	49	+EC 0,20	€ HT

SOLO



- Mécanisme synchrone décalé, réglable en intensité selon le poids de l'utilisateur, blocable sur 3 positions.
- Dossier résille noire.
- Très grand confort d'assise grâce à la mousse épaisse (50 mm) et dense (35 kg/m³) revêtue de tissu noir.
- Assise réglable en hauteur et en profondeur (course de 50 mm) pour une parfaite adaptation de l'utilisateur.
- Renfort lombaire réglable en hauteur sur 70 mm.
- Système de sécurité anti-retour.
- Accotoirs réglables en hauteur, manchettes en polyuréthane soft touch.

SOLO avec accotoirs

NF0210NNR	350	+EC 3,54	€ HT
-----------	-----	----------	------



Noir



UNIK



- Mécanisme synchrone réglable en intensité et blocable sur 4 positions.
- Dossier multiblocable, réglable en hauteur par crémaillère (7 positions).
- Dossier tissu caréné ou dossier résille sur cadre en nylon renforcé, coloris noir.
- Dossier résille équipé ou non d'une tête à réglage en hauteur et inclinable.
- Assise réglable en hauteur et en profondeur (course de 50 mm) pour une parfaite adaptation de l'utilisateur.
- Très grand confort d'assise grâce à sa mousse de densité 35 kg/m³.
- Système de sécurité anti-retour.
- Piètement polypropylène Ø700 mm coloris noir. Roulettes autofreinées Ø50 mm.

Options

- Accotoirs 1D : réglables en hauteur.
- Accotoirs 3D : réglables en hauteur et en largeur, manchettes coulissantes soft touch.
- Piètement aluminium poli (voir p. 374).



Tissu BONDAl
BN
» 478

Tissu ERA
CE
» 481

Tissu LUCIA
YB
» 479

Tissu STEP
ST
» 484

Vinyle VALENCIA
VL
» 488

BN - CE - YB	VL	ST
295 +EC 3,41	345 +EC 3,41	365 +EC 3,41
340 +EC 2,41	365 +EC 2,41	375 +EC 2,41
420 +EC 2,41	450 +EC 2,41	460 +EC 2,41



Accotoirs 1D

NFOACC001

65 +EC 0,27 € HT

Accotoirs 3D

NFOACC003

122 +EC 0,57 € HT

BUZZY



- Mécanisme synchrone décalé, réglable en intensité selon le poids de l'utilisateur, blocable 5 positions.
- Dossier résille sur cadre en nylon renforcé, coloris noir, équipé d'un soutien lombaire.
- Assise réglable en profondeur (course de 50 mm) pour une parfaite adaptation de l'utilisateur.
- Assise tapissée très confortable grâce à sa mousse de densité 35 kg/m³.
- Système de sécurité anti-retour.
- Piètement polypropylène Ø700 mm coloris noir. Roulettes autofreinées Ø50 mm.

Options :

- Accotoirs 3D : réglables en hauteur et en largeur, manchettes coulissantes soft touch.
- Piètement aluminium poli (voir p. 374).




BUZZY sans accotoirs

NF1103 395 +EC 2,41 € HT

Accotoirs 3D

NFOACC008 109 +EC 0,57 € HT



Tissu BONDAl
BN
» 478

Tissu ERA
CE
» 481

Tissu LUCIA
YB
» 479

coloris en stock

sur délai 4 semaines

OPERA *tissu*



- Mécanisme synchrone décalé, réglable en intensité selon le poids de l'utilisateur, blocable sur 5 positions.
- Dossier tapissé réglable en hauteur sur une amplitude de 80 mm, par crémaillère, et blocable sur 7 positions. Mousse épaisseur 40mm, densité 35kg/m³. Structure interne et contre-coque en polypropylène.
- Assise réglable en hauteur, et en profondeur sur 50 mm. Très bon confort grâce à la mousse de densité 40 kg.
- Système de sécurité anti-retour sur dossier.
- Piètement 5 branches en polyamide noir, diamètre 710 mm.
- Roulettes auto-freinées, diamètre 50 mm.
- 5 types d'accotoirs en option, voir p. 368.



Tissu BONDAl
BN
» 478

Tissu ERA
CE
» 481

Sans accotoirs

BN - CE

OPÉRA tissu NFN0035 315 +EC 2,07 € HT

5 modèles d'accotoirs adaptables, voir page 368

NEW PRIMA



- Mécanisme synchrone réglable en intensité en fonction du poids de l'utilisateur.
- Dossier multiblocable (4 positions), caréné et réglable en hauteur par crémaillère (7 positions).
- Densité de mousse assise 40 kg/m³.
- Piètement en nylon renforcé.
- Roulettes auto-freinées.

Option :

Accotoirs réglables en hauteur, manchettes soft touch.



Tissu BONDAl
BN
» 478

Tissu ERA
CE
» 481

Tissu LUCIA
YB
» 479

NEW PRIMA sans accotoirs

BN - CE - YB

NFN0010

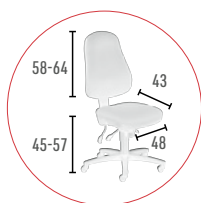
225 +EC 2,00 € HT

Accotoirs

NFNAC01NR

65 +EC 0,44 € HT





ACTIV+ sans accotoirs **BN - CE - YB - V1**
NF0030 250 +EC 3,10 € HT

Accotoirs
NF0030AC1 76 +EC 0,61 € HT

ACTIV+



- Mécanisme asynchrone pour un confort vraiment "sur mesure" : réglage indépendant de l'assise de l'assise et de l'angle d'inclinaison du dossier.
- Dossier multiblocable, réglable en hauteur par crémaillère (6 positions).
- Piétement en nylon renforcé.
- Roulettes auto-freinées.

Option :

Accotoirs réglables en hauteur, manchettes soft touch.

Tissu BONDAÏ

BN



BNA



Vinyle 1

V1



VNA



Tissu BONDAÏ
BN
» 478

Tissu ERA
CE
» 481

Tissu LUCIA
YB
» 479

Vinyle V1
V1
» 489

KEEP COOL

- Mécanisme synchronisé assise / dossier s'adaptant au poids de chaque utilisateur (angle d'ouverture dossier de 24°).
- Keep cool utilise la géométrie conceptuelle du siège associée à une barre de torsion en polyamide (située sous l'assise) et les propriétés mécaniques et élastiques du polyamide, pour reproduire les mouvements synchrones d'une mécanique conventionnelle en métal.
- Dossier constitué d'un cadre rigide avec partie centrale en polypropylène souple, coloris noir ou gris clair.
- Structure avec accotoirs fixes en polyamide et manchettes.
- Assise structure polypropylène garnie de mousse injectée, d'épaisseur 40 mm et de densité 78,3 kg/m³.
- Assise réglable en hauteur.
- Piétement 5 branches Ø710 mm en polypropylène injecté, coloris noir ou gris clair.
- Roulettes autofreinées Ø60 mm, coloris noir.



Tissu BONDAÏ
BN
» 478

Tissu ERA
CE
» 481

Structure avec accotoirs

BN - CE

Structure NOIR

NF0500

495

+ EC 2,27 € HT

Structure GRIS CLAIR

NF0502

525

+ EC 2,27 € HT

KIT RÉHAUSSE

- S'adapte à tous les sièges giratoires.
- Permet un réglage de la hauteur d'assise de 550 à 800 mm.
- Repose pieds réglable en hauteur laqué époxy coloris noir.
- Livré avec 5 patins en remplacement des roulettes.



Kit réhausse NFOREH001 53 +EC 0,81 €HT

TABOURET

- Assise en bois revêtu mousse PU 40 Kg m3 + simili cuir non feu EN 1021. 1 et 2.
- Coloris noir.
- Diamètre assise : 38 cm.
- Hauteur d'assise réglable de 44 à 54 cm.
- Base polyamide noir.
- Roulettes autofreinées diamètre 50 mm



NF5680VNA 125 +EC 0,91 €HT

POLYURÉTHANE

- Assise et dossier en polyuréthane injecté.
- Réglage en hauteur par vérin à gaz.
- Repose-pieds réglable en hauteur.
- Piètement en nylon renforcé. Patins en nylon renforcé. Coloris noir.
- Les sièges standards sont livrés sur roulettes, les sièges hauts sont livrés sur patins. Autres coloris sur demande.



Hauteur du dossier réglable par molette



Tabourets assis-debout

Assise réglable en hauteur de 42 à 55 cm en version standard et de 54 à 79 cm en version siège haut.



Tabourets standard

NF5620PLH 145 +EC 1,30 €HT

Tabourets haut

NF5630PLH 195 +EC 1,54 €HT



Sièges contact permanent

- Mécanisme à contact permanent.
- Réglage en hauteur du dossier par molette.
- Articulation du dossier.
- Assise réglable en hauteur de 43 à 55 cm en version standard et de 59 à 84 cm en version siège haut.

Siège standard

NF5641PLH 230 +EC 1,94 €HT

Siège haut

NF5651PLH 280 +EC 2,38 €HT

INTENSIV +



- Mécanisme basculement synchronisé, 8 positions, contact permanent avec sécurité anti-retour.
- Réglage de la tension de basculement en fonction du poids de l'utilisateur (de 50 à 200 kg).
- Utilisation intensive 24h/7 par des personnes pesant jusqu'à 130 kg, utilisation 8h/jour par des personnes pesant jusqu'à 150 kg.
- Réglage de la profondeur et de l'inclinaison d'assise dont les commandes sont situées à l'avant du siège ce qui les rend très accessibles.
- Dossier réglable jusqu'à 16°.
- Appui-tête revêtu de cuir, réglable en profondeur.
- Accotoirs rabattables et escamotables en mousse de polyuréthane.
- Soutien lombaire pneumatique.
- Piètement renforcé en acier laqué noir.
- Revêtement tissu ou cuir coloris noir.

	Tissu KNR	Cuir CNR
NF0200	1 950 +EC 3,78 € HT	3255 +EC 3,78 € HT



USAGE INTENSIF 24/7

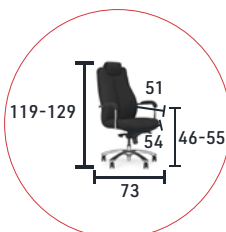
Tissu extrêmement résistant
130.000 tours Martindale



CONFORT 24/7



- Mécanisme basculant décalé.
- Fauteuil destiné à un usage 24/24 h intensif ou à des utilisateurs jusqu'à 150 kg.
- Réglage en intensité en fonction du poids de l'utilisateur.
- 6 positions de blocage du dossier.
- Supports d'accotoirs tube chromés, avec manchettes tissu.
- Mousse haute densité sur l'assise et le dossier : 40 kg/m3 et épaisseur 60 mm.
- Structure interne en hêtre multipli renforcée (épaisseur 13 mm).
- Vérin, liaison assise-dossier, vis et roulettes renforcés.
- Piètement fonte d'aluminium monobloc poli.
- Poids brut : 28 kg.
- Conformité aux normes européennes EN 1022, EN 1335, BS 5459.
- Tissu FLAX 24/7+ ultra haute résistance (résistance à l'abrasion : 200 000 cycles Martindale) et non-feu EN 1021.1 et 2) - coloris noir.



USAGE 24/7

NF0180TNR

1 250 +EC 3,43 € HT

coloris en stock

sur délai 8 semaines

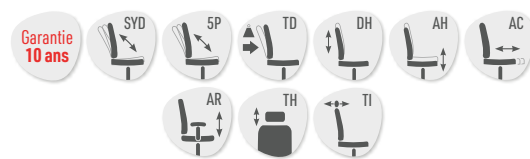
USAGE 24/7
USAGE UTILISATEUR
JUSQU'À 150 KG



RECYCLABLE À 97%



NO LIMIT



- Mécanisme synchrone résille doté de commandes périphériques par câbles.
- Dossier et assise en tissu résille premium indéformable, noir ou gris.
- Adapté pour un usage intensif 24h/7.
- Cadre et piétement en aluminium poli.
- Assise réglable en translation.
- Accotoirs 5D réglables avec manchettes soft touch.
- Dossier réglable en hauteur par up & down.
- Soutien lombaire articulé sur la partie basse du haut du dossier avec réglage d'intensité pour en ajuster la dureté.
- Poids brut : 25,8 kg.
- Conformité aux normes européennes EN 1335-1 : 2020, EN 1335-2 : 2018, ANSI / BIFMA X5.1-2017.

Tissu
RÉSILLE



NOIR



GRIS CLAIR

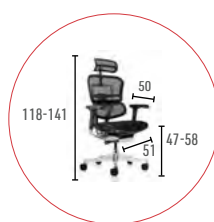
TISSU RÉSILLE

NFA2424NR ●

1390 +EC 4,92€HT

NFA2424GR ○

1600 +EC 4,92€HT



Design par
Martin Ballendat

ERGOMAX

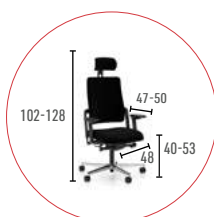


- Mécanisme synchrone avancé blocable multiposition.
- Dossier, assise et tête tapissés sur mousse moulée.
- Assise réglable en profondeur sur 100 mm + 20 mm selon le réglage en hauteur du dossier.
- Angle d'inclinaison de l'assise en position négative 0-3°
- Accotoirs 4D soft touch, réglables en hauteur sur 110 mm, en largeur sur 70 mm - rotation des manchettes +/- 360°, avant / arrière sur 40mm
- Dossier réglable en hauteur et synchronisé, blocage en 5 positions. Sécurité anti-retour.
- Soutien lombaire réglable en profondeur sur 20 mm avec poignée escamotable à l'arrière du dossier.
- Tête ajustable 3D.
- Réglage de la tension du dossier en fonction du poids de l'utilisateur.
- Piétement aluminium poli, Ø 735 mm.



Tissu haute résistance 100% polyester, 366g/m² ≥ 200 000 cycles martindales.

	TISSU SM
NFN9001	1590 +EC 3,71 € HT



USAGE 24/7

USAGE UTILISATEUR
JUSQU'À 150 KG

OPÉRATIVE

CCOMPLÉMENTS

TABLES RÉUNION / CAFÉTÉRIA

CHAISES RÉUNION / CAFÉTÉRIA

ESPACES INFORMELS

Chacun en 2 versions :
avec ou sans repose-pieds !



OFFICE

- 4 modèles de sièges, avec ou sans repose-pieds.
- Assises garnie de mousse de polyuréthane injectée à froid, sans CFC.
- Assises réglable en hauteur sur 20 cm (26 cm sur la version avec repose-pieds).
- 1a-1b et 2a-2b : mécanisme basculant blocable sur toute position.
- 3a-3b et 4a-4b : mécanisme asynchrone blocable sur toute position, à la fois pour l'assise et le dossier.
- Dossier réglable sur 20 cm pour les modèles 3 et 4 (26 cm pour 4b).

- Base 5 branches en nylon noir renforcé Ø 650 mm (Ø 700 mm sur 3b et 4b), sur patins fixes en polypropylène Ø 70 mm, ou base 5 branches en nylon noir renforcé sur roulettes Ø 650 (2a-2b).
- Repose-pieds en nylon chargé de fibres de verre, Ø 450 mm, réglable en hauteur manuellement.
- 3 revêtements d'assise et de dossier : tissus ALBA (AL), MIRAGE (MI) ou similicuir SECRET (SC).



Tissu ALBA AL » 480
Tissu MIRAGE MI » 480
Similicuir SECRET SC » 489

			AL	MI - SC
1.a	5 branches sur patins fixes sans repose-pieds	NVR220	240 +EC1,27 € HT	250 +EC 1,27 € HT
1.b	5 branches sur patins fixes avec repose-pieds	NVR225	275 +EC 1,33 € HT	285 +EC 1,33 € HT
2.a	5 branches sur roulettes sans repose-pieds	NVR230	305 +EC 1,14 € HT	315 +EC1,14 € HT
2.b	5 branches sur roulettes avec repose-pieds	NVR235	340 +EC 1,20 € HT	350 +EC 1,20 € HT
3.a	5 branches sur patins fixes sans repose-pieds	NVR240	270 +EC 1,82 € HT	285 +EC 1,82 € HT
3.b	5 branches sur patins fixes avec repose-pieds	NVR245	310 +EC 2,09 € HT	320 +EC 2,09 € HT
4.a	5 branches sur patins fixes sans repose-pieds	NVR250	370 +EC 1,77 € HT	380 +EC 1,77 € HT
4.b	5 branches sur patins fixes avec repose-pieds	NVR255	390 +EC2,00 € HT	405 +EC 2,00 € HT



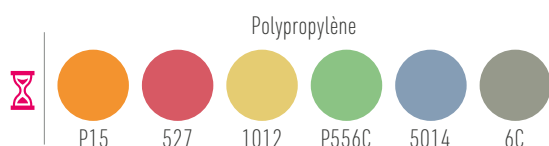
CAMPUS

- Chaise multifonctionnelle pour étudiants, réunions, formations...
- Structure en polypropylène chargé de fibres de verre.
- 6 coloris de polypropylène : orange P150U, rouge 527, jaune RAL 1012, vert P556C, bleu RAL 5014 ou gris 6C.
- Tablette écrite avec bras rotatif à 360° autour du siège.

- 2 piétements :
 - 4 branches avec socle Ø 635 mm sur roulettes, structure en PVC, coloris gris clair.
 - Dimensions de l'espace intérieur (L. x H. mm) : Ø 347 (base) - Ø 272 x 192 mm.
 - 5 branches en nylon noir sur roulettes.



Bras rotatif à 360°



Emplacement sous le siège pour le sac à dos !



Piét.

1	5 branches sur roulettes sans tablette	●	NCFO025	180 +EC 3,00	€HT
2	5 branches sur roulettes avec tablette	●	NCFO020	460 +EC 3,07	€HT
3	4 branches sur roulettes avec socle sans tablette	●	NCFO015	270 +EC 3,22	€HT
4	4 branches sur roulettes avec socle avec tablette	●	NCFO010	495 +EC 2,72	€HT




MEMPHIS

Garantie
10 ans



- Mécanisme basculant décentré sur le modèle haut dossier, blocable sur 4 positions.
- 3 versions de fauteuils : haut dossier, moyen dossier sur roulettes, et bas dossier sur patins (avec retour automatique en point fixe).
- Structure monocoque avec support interne tubulaire doté de sangles élastiques. Garnie de mousse de polyuréthane injectée à froid, sans CFC, densité 60 kg/m³, épaisseur 60mm.
- Assise réglable en hauteur de 42 à 54cm, conforme aux normes DIN 4550 et 4551.
- Accoudoirs : en aluminium poli.
- Piètement : 4 ou 5 branches en aluminium poli Ø700mm, sur roulettes doubles galets auto-freinées en nylon, Ø65mm, conformes à la norme EN1335-2.
- 3 revêtements au choix : tissu MIRAGE (MI), similicuir SECRET (SC) ou cuir KENIA (KE).
- Dossier haut sur stock, en similicuir SECRET (SC), coloris noir.



Très jolies
surpiqures



Similicuir SECRET
SC
» 489

Cuir KENIA
KE
» 491

Retour automatique
en point fixe

			SC	KE
1	Haut dossier 5 branches	NFR090	1 190 +EC2,98 €HT	1 560 +EC 2,98 €HT
2	Moyen dossier	NFR095	1 040 +EC 2,41 €HT	1 360 +EC 2,29 €HT
3	Bas dossier 4 branches avec retour point fixe	NFR100	1 040 +EC 2,20 €HT	1 320 +EC 2,20 €HT



SNAKE



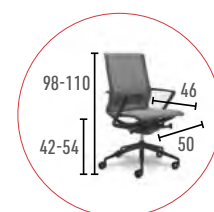
- Mécanisme synchro Up-and-Over à large ouverture assurant un confort et une ergonomie maximums. Réglage de l'assise sur un angle négatif de - 5° et inclinaison du dossier jusqu'à 26°. Mécanisme blocable sur 5 positions avec système anti-retour du dossier.
- Structure portante ergonomique monocoque. Composition : nylon chargé de fibre de verre.
- Support lombaire réglable manuellement sur 70 mm.
- 2 coloris de structure au choix : noir (NR) ou gris clair (GC).
- Réglage de la tension du dossier selon le poids de l'utilisateur, de 50 à 130 kg.
- Assise réglable en hauteur par système de vérin à gaz, de 42 à 54 cm.
- Dossier haut avec tête intégrée, ou dossier moyen.
- Piétement 5 branches en nylon renforcé, Ø70 cm, avec roulettes double galets auto-freinées Ø65 mm.
- Accoudoirs fixes en nylon chargé de fibres de verre ou accoudoirs 3D en nylon réglables en hauteur sur 10 cm, avec manchettes coulissantes et pivotantes, en PU souple.
- Résille autoportante (K) à haute résistance (70% polyester, 30% polyamide), disponible dans 10 coloris.



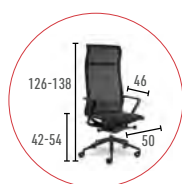
Système synchro
« Up and Over »



Accoudoirs
fixes



Accoudoirs
3D



RÉSILLE K, 10 coloris



Cadre/piétement

SNAKE haut dossier accotoirs fixes	●	NFR0060	880	+EC 2,79	€ HT
SNAKE haut dossier accotoirs fixes	●	NFR0062	960	+EC 2,79	€ HT
SNAKE haut dossier accotoirs 3D	●	NFR0070	940	+EC 2,85	€ HT
SNAKE haut dossier accotoirs 3D	●	NFR0072	1 040	+EC 2,85	€ HT
SNAKE moyen dossier accotoirs fixes	●	NFR0080	840	+EC 2,74	€ HT
SNAKE moyen dossier accotoirs fixes	●	NFR0082	920	+EC 2,74	€ HT
SNAKE moyen dossier accotoirs 3D	●	NFR0090	900	+EC 2,77	€ HT
SNAKE moyen dossier accotoirs 3D	●	NFR0092	995	+EC 2,77	€ HT



OXFORD

Garantie
10 ans




Effet « capitons »
sur le dossier

- Mécanisme synchro dynamique, blocable sur 5 positions avec système anti-choc. Réglage de la tension selon le poids de l'utilisateur.
- 2 versions : haut et moyen dossiers.
- Structure interne en bois (10 mm d'épaisseur pour le dossier/12 mm pour l'assise).
- Coques de protection en polyuréthane, épai. 30/10 ème, sous l'assise et à l'arrière du dossier.
- Garnissage : mousse de polyuréthane injecté sans CFC, densité 55kg/m³ et 70 mm d'épaisseur (assise) et épaisseur variable (dossier).
- Assise réglable en profondeur sur 70 mm et en hauteur sur 120 mm, par système de vérin à gaz, de 42 à 54 cm.
- Fauteuil bas dossier piètement luge :
 - assise et dossier rembourrés, mousse densité 30 kg/m³.
 - fauteuil piètement luge, structure en tube d'acier laqué noir ou chromé, Ø 25 mm, avec manchettes en nylon noir sur la partie accotoirs.
- Piètement 5 branches en nylon renforcé noir (NR) ou gris clair (GC), Ø 700 mm, sur roulettes doubles galets auto-freinées, Ø 65 mm, conformes à la norme EN1335-2.
- 3 revêtements au choix : similicuir SECRET (SC), cuir KENIA (KE) ou tissu MIRAGE (MI).

Options :

- Accotoirs fixes rembourrés ou accotoirs 3D en nylon noir ou gris clair.



Similicuir SECRET
SC17

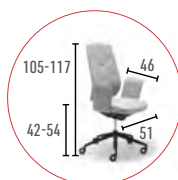


Tissu MIRAGE
MI
» 480

Similicuir SECRET
SC
» 489

Cuir KENIA
KE
» 491

Accotoirs
fixes rembourrés



...ou Accotoirs
3D en nylon

OXFORD sans accotoirs

	Coque protectrice	Piét.		MI-SC	KE
Haut dossier piét. 5 branches sur roulettes	●	●	⌚ NFR0030	990 +EC 4,29 € HT	1 220 +EC 4,29 € HT
Haut dossier piét. 5 branches sur roulettes	●	●	⌚ NFR0032	1 020 +EC 4,29 € HT	1 250 +EC 4,29 € HT
Moyen dossier piét. 5 branches sur roulettes	●	●	⌚ NFR0040	950 +EC 4,09 € HT	1 130 +EC 4,09 € HT
Moyen dossier piét. 5 branches sur roulettes	●	●	⌚ NFR0042	970 +EC 4,09 € HT	1 150 +EC 4,09 € HT
Bas dossier piètement luge avec accotoirs	-	●	⌚ NVR0010	420 +EC 4,29 € HT	530 +EC 4,29 € HT
Bas dossier piètement luge avec accotoirs	-	●	⌚ NVR0013	450 +EC 4,29 € HT	560 +EC 4,29 € HT

Options pour les sièges Oxford



Accotoirs fixes rembourrés

Structure interne en métal perforé de 4 mm d'épaisseur, garnis de mousse de polyuréthane injectée à froid, sans CFC, densité 60kg/m³ et épaisseur 10 mm. Même revêtement que l'assise et le dossier.

	MI - SC	KE
NFRACF01	280 +EC 0,38 € HT	390 +EC 0,38 € HT



Accotoirs 3D

Réglables en hauteur avec manchettes PU soft touch, coulissantes et pivotantes.

⌚ Noir	
NF0800AC4NR	145 +EC 0,57 € HT



Accotoirs 3D

Réglables en hauteur avec manchettes PU soft touch, coulissantes et pivotantes.

⌚ Gris clair	
NF0802AC4GC	152 +EC 0,57 € HT



GALIA

Garantie
10 ans



*Monocoque
entièrement tapissée*

- Mécanisme basculant décentré sur le modèle haut dossier, blocable sur 4 positions.
- 3 versions de fauteuils : haut dossier, moyen dossier sur roulettes ou sur patins.
- Structure monocoque avec support interne tubulaire doté de sangles élastiques. Garnie de mousse de polyuréthane injectée à froid, sans CFC, densité 60kg/m³, épaisseur entre 30 à 60 mm.

- Assise réglable en hauteur de 42 à 54 cm, conforme aux normes DIN 4550 et 4551.

- Accoudoirs : structure interne en métal 4 mm d'épaisseur, garnie de mousse de polyuréthane injectée à froid sans CFC, densité 60kg/m³, épaisseur 10 mm.

Piètement :

- 4 ou 5 branches en aluminium laqué noir, Ø700 mm, sur roulettes doubles galets auto-freinées en nylon, Ø65 mm, conformes à la norme EN1335-2.
- 3 revêtements au choix : tissu MIRAGE (MI), similicuir SECRET (SC) ou cuir KENIA (KE).

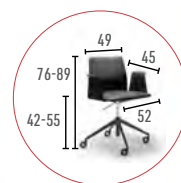
Similicuir SECRET
SE17



①



③



②



Tissu MIRAGE
MI
» 480

Similicuir SECRET
SC
» 489

Cuir KENIA
KE
» 491

			MI - SC		KE	
1	Haut dossier 5 branches sur roulettes	NFR0020	1 280 +EC 3,78	€ HT	1 620 +EC 3,78	€ HT
2	Moyen dossier 4 branches sur roulettes	NFR0025	1 060 +EC 3,19	€ HT	1 260 +EC 3,19	€ HT
3	Moyen dossier 4 branches sur patins	NFR0030	1 020 +EC 4,29	€ HT	1 220 +EC 4,29	€ HT



Siège visiteur assorti
SPARTS » 417



SPART

Garantie
10 ans

Norme
ISO
9001

Norme
ISO
14001

SVD

SA

TD

- Mécanisme synchrone blocable dans 5 positions.
- 3 versions de fauteuils : moyen dossier piétement 4 branches sur patins, moyen dossier et haut dossier sur roulettes.
- Structure tubulaire doublement renforcée en acier chromé.
- Accotoirs fixes aux bords arrondis, en aluminium chromé.
- Assise réglable en hauteur par système de verin à gaz (sauf version 3).
- Dossier et assise rembourrés.
- 2 piétements :
 - base pyramidale 5 branches en aluminium poli sur roulettes Ø65mm.
 - base pyramidale 4 branches en étoile en aluminium poli avec patins en nylon antidérapants.
- Conforme aux normes ISO 14006, 9001 et 14001.
- 2 revêtements : VALENCIA (VL) ou NAPPEL (NA).

Similicuir NAPPEL



NA107



Vinyle BALDUR
DUR
» 489

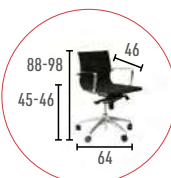
Vinyle VALENCIA
VL
» 488

Piétement

			NA	VL
1	Haut dossier	5 branches sur roulettes	NVL1051	NVL1051
			860 +EC 1,37 € HT	1 040 +EC 1,37 € HT
2	Moyen dossier	5 branches sur roulettes	NVL1050	NVL1050
			750 +EC 1,63 € HT	940 +EC 1,63 € HT
3	Moyen dossier	4 branches étoile sur patins	NVL1049	NVL1049
			880 +EC 2,13 € HT	1 090 +EC 2,13 € HT

coloris en stock

sur délai 4 semaines





MAXIM'S

Garantie
10 ans



- Mécanisme synchro dynamique, autorégulé selon le poids de l'utilisateur, blocable sur 4 positions, avec système anti-retour du dossier.
- 3 versions : haut dossier, moyen dossier et dossier bas.
- Structure de l'assise en multiplis de hêtre 10/10 (ép. 11 mm) avec inserts métalliques filetés.
- Support interne du dossier en tube métallique, lame en acier de 8 mm soudée au support, pour la fixation de la lame de jonction assise-dossier.
- Assise et dossier garnis de mousse de polyuréthane injectée, sans CFC, densité 55 kg/m³, épaisseur variable (de 53 à 90 mm pour l'assise, de 30 à 65 mm pour le dossier).
- Assise réglable en hauteur par système de vérin à gaz, de 43 à 55 cm.
- Piétement 5 branches en nylon noir renforcé Ø700 mm, sur roulettes doubles galets auto-freinées en nylon Ø65 mm.
- 3 revêtements au choix : tissu MIRAGE (MI), similicuir SECRET (SC) ou cuir KENIA (KE).

Système
anti-retour
du dossier



Similicuir SECRET
SE17



Tissu MIRAGE
MI
» 480

Similicuir SECRET
SC
» 489

Cuir KENIA
KE
» 491

		MI	SC	KE
1	Haut dossier	NFR0045	1 060 +EC 3,33 € HT	1 340 +EC 3,33 € HT
2	Moyen dossier	NFR0050	1 030 +EC 3,10 € HT	1 280 +EC 3,10 € HT
3	Dossier bas	NFR0055	960 +EC 2,98 € HT	1 180 +EC 2,98 € HT



②



①



ATLAS

Garantie
10 ans

- Mécanisme synchro auto-balancé selon le poids de l'utilisateur, blocable sur 3 positions.
- 2 versions : haut et moyen dossiers.
- Système anti-retour du dossier.
- Réglage de la tension du dossier.
- Assise garnie de mousse de polyuréthane injectée à froid, sans CFC, densité 55 kg/m³, épaisseur variant de 30 à 80 mm.
- Assise réglable en hauteur par système de vérin à gaz, de 43 à 55 cm.
- Dossier : structure interne tubulaire dotée de sangles élastiques, recouverte de polyuréthane rigide, pour un confort optimal.
- Dossier garni de mousse de polyuréthane injectée à froid, sans CFC, densité 55 kg/m³, épaisseur variant de 30 à 100 mm.
- Piètement 5 branches en nylon noir renforcé Ø700 mm, sur roulettes doubles galets auto-freinées en nylon Ø65 mm.
- 3 revêtements au choix : tissu MIRAGE (MI), similicuir SECRET (SC) ou cuir KENIA (KE).

Similicuir SECRET
SC17Tissu MIRAGE
MI
» 480Similicuir SECRET
SC
» 489Cuir KENIA
KE
» 491

1 Haut dossier

NFR080

1 980 + EC 5,13 € HT

1 980 + EC 5,13 € HT

2 480 + EC 5,13 € HT

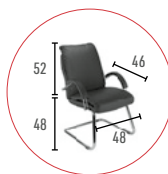
2 Moyen dossier

NFR085

1 880 + EC 4,94 € HT

1 880 + EC 4,94 € HT

2 380 + EC 4,94 € HT



MERCURE

Garantie
10 ans

Norme
ISO
9001

Norme
ISO
14001



- Mécanisme basculant réglable en intensité en fonction du poids de l'utilisateur.
- Mousse haute densité 30 kg/m³.
- Piètement chromé avec roulettes freinées.
- Fauteuil Manager en croûte de cuir (dos en vinyle).
- Fauteuil visiteur assorti revêtu de vinyle, piètement luge, avec manchettes.



Croûte de cuir
SP



Vinyle 1
V1



Croûte de cuir
SP
» 491



Vinyle V1
V1
» 489

Fauteuil Manager NF6000	SP	440	+EC 3,69	€ HT
Visiteur luge NV4010	V1	350	+EC 3,19	€ HT

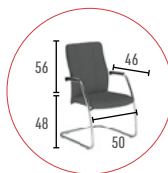
VIP



- Mécanisme synchrone décalé, réglable en intensité en fonction du poids de l'utilisateur, blocable en 5 positions.
- Mousse haute densité (40 kg/m³) garantissant un grand confort d'assise.
- Accotoirs réglables en hauteur, manchettes en mousse de polyuréthane soft touch.
- Piètement aluminium poli avec roulettes freinées.
- Fauteuil Manager en croûte de cuir (dos en vinyle).
- Fauteuil visiteur assorti revêtu de vinyle, piètement luge, avec manchettes bois massif teinté.



Fauteuil Manager NF6020	SP	580	+EC 3,23	€ HT
Visiteur luge NV4020	V1	435	+EC 2,83	€ HT



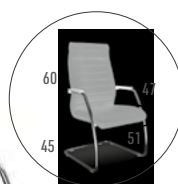
CITY



- Fauteuil haut dossier
- Mécanisme basculant décentré, réglable en intensité en fonction du poids de l'utilisateur et multi-blocable 5 positions (de -2° à +16°).
- Dossier ergonomique profilé avec coutures horizontales.
- Accotoirs chromés avec manchettes nylon.
- Piètement en aluminium poli avec roulettes Ø65 mm freinées.
- Revêtement cuir pleine fleur (dos en vinyle).



Haut dossier NF6050 750 +EC 3,55 € HT



- Fauteuil visiteur piètement luge ou 4 branches, assortis au fauteuil de travail.
- Revêtement cuir pleine fleur (dos en vinyle).



Piètement luge NV4055 535 +EC 3,17 € HT

Piét. 4 branches NV4050SQV 690 +EC 3,23 € HT

ZEUS



- Mécanisme basculant réglable en intensité en fonction du poids de l'utilisateur.
- Blocage du dossier en position de travail.
- Mousse haute densité 30 kg/m³.
- Piètement acier finition chromée.
- Revêtement cuir pleine fleur (dos en vinyle).
- Poids : 16,2 kg.



Fauteuil Manager NFN0050NR 490 +EC 3,08 € HT

OPÉRATIVE

CCOMPLÉMENTS

TABLES RÉUNION / CAFÉTÉRIA

CHAISES RÉUNION / CAFÉTÉRIA

ESPACES INFORMELS



Cuir
pleine
fleur



SO PRETTY



- Mécanisme synchrone décalé blocable multiposition (5 positions).
- Assise très confortable, épaisseur 50 mm (mousse injectée haute densité 55-60 kg/m³), réglable en hauteur et en profondeur sur 50 mm.
- Réglage de la tension de dossier en fonction du poids de l'utilisateur.
- Dossier en mousse injectée de forme anatomique réglable en hauteur sur 13 positions.
- Tête réglable en hauteur (75 mm) et en inclinaison.
- Piètement en nylon renforcé, roulettes auto freinées Ø 65 mm.
- Accotoirs 3D réglables en hauteur (80 mm) et en largeur. Manchettes soft-touch coulissantes.



Tissu BONDAl
BN
» 478

Tissu ERA
CE
» 481

Tissu LUCIA
YB
» 479

Tissu STEP
ST
» 484

Cuir PLEINE FLEUR
SQ
» 491

SENATOR



Cuir
pleine
fleur



- Mécanisme synchrone décalé réglable en intensité et blocable sur 5 positions.
- Assise très confortable (mousse haute densité 45 kg/m³, épaisseur 80 mm), réglable en profondeur.
- Accotoirs chromés, réglables en hauteur, manchettes cuir.
- Tête intégrée.
- Piètement aluminium poli, roulettes auto-freinées.
- Fauteuil visiteur assorti.



Fauteuil NF6070 860 +EC 3,80 € HT

Visiteur Luge NV4070SQV 630 +EC 3,23 € HT

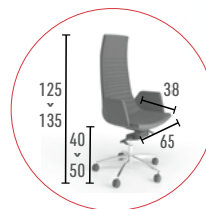




KI



- Mécanisme synchrone décentré, réglable en intensité en fonction du poids de l'utilisateur. 4 positions de blocage.
- Qualité irréprochable de l'assise grâce à sa structure métallique recouverte de mousse de polyuréthane.
- Assise très ferme : mousse de haute densité (100 kg/m³).
- Piètement aluminium poli.
- Sièges visiteur proposés en 2 hauteurs de dossier :
 - moyen dossier sans ou avec accotoirs sur piètement 4 branches alu poli
 - bas dossier sur piètement luge chromé et piètement 4 branches alu poli.



Tissu BERTA
BE
» 477

Tissu AUSTEA
TC
» 482

Tissu STEP
ST
» 484

Vinyle RNN
RN
» 489

Tissu SYNERGY
SY
» 483

Tissu VELITO
VE
» 486

Vinyle VALENCIA C5
V5
» 486

			BE	TC - ST - RN	SY - VE - V5
1	Fauteuil manager	NF6097	-	1 460 +EC 4,23 € HT	1 560 +EC 4,23 € HT
2	Moyen dossier avec accotoirs	NV3056	1 360 +EC 2,46 € HT	1 390 +EC 2,46 € HT	1 400 +EC 2,46 € HT
3	Moyen dossier sans accotoirs	NV3055	1 020 +EC 1,68 € HT	1 030 +EC 1,68 € HT	1 080 +EC 1,68 € HT
4	Bas dossier 4 branches	NV3042	795 +EC 2,82 € HT	810 +EC 2,82 € HT	850 +EC 2,82 € HT
5	Bas dossier luge	NV3047	535 +EC 1,81 € HT	540 +EC 1,81 € HT	580 +EC 1,81 € HT

SIÈGES VISITEURS/RÉUNION

MANAGER



JOKER » 430



DIVA » 434



SWING » 435



CARLTON » 435

SIÈGES



DANDY » 435



OXIANE » 433



NORA » 429



CLAIRE » 427

ACCUEIL



QUICK » 432



CLUB » 434



SPARTS » 427



CLASSIC » 432

ACCESSOIRES

NUNACIER

à voir également d'autres solutions dans les **CHAISES COLLECTIVITÉS » 240**



SWEETY » 247



COCO » 265



ANGEL » 249



TULIPE » 281



JOY » 243



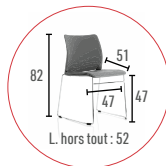
RÉTRO » 256

CLAIRE

- Assise : support en polypropylène chargé de fibres de verre, avec coque de protection en polypropylène, épaisseur 20/10.
- Assise garnie de mousse de polyuréthane injectée à froid, sans CFC, densité 40kg/m³, épaisseur 8 mm, tapissée de tissu ou de similicuir.
- Cadre du dossier en nylon chargé de fibres de verre, coloris noir.
- 2 versions de dossier :
 - dossier garni de mousse de polyuréthane injectée à froid, sans CFC, densité 40kg/m³, épaisseur 8 mm, entièrement tapissé de tissu ou de similicuir.
 - dossier en résille élastique Runner (RR) 100% polyester, à haute résistance.
- Piètement luge en acier Ø11 mm, avec patins en polypropylène, laqué noir ou chromé.
- 2 finitions de piètement : époxy noir (NR) ou chromé (CH).
- Empilabilité jusqu'à 30 chaises sur chariot.
- 3 revêtements au choix : tissu ALBA (AL) et MIRAGE (MI) ou similicuir SECRET (SC).

Option :

- Chariot de transport/stockage.



x 30



Tissu ALBA AL » 480
Tissu MIRAGE MI » 480
Similicuir SECRET SC » 489

	Piét.		AL	MI	SC
Dossier tissu	● ●	NVR200	260 + EC 1,63 € HT	260 + EC 1,63 € HT	270 + EC 1,63 € HT
Dossier résille*	● ●	NVR205	260 + EC 1,52 € HT	260 + EC 1,52 € HT	270 + EC 1,52 € HT

*Chaise stockée uniquement en version dossier résille noire, assise tissu noir et piètement chromé.

Option :

Chariot de transport/stockage	NVCH005	780 + EC 1,88 € HT
-------------------------------	---------	--------------------

Dossier RÉSILLE

RR99

RR25

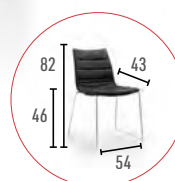
RR11

SPARTS

Norme ISO 9001
Norme ISO 14001

- Monocoque de lattes courbées en bois de hêtre, 12 mm d'épaisseur, recouvert de mousse polyuréthane haute densité.
- Piètement luge trapézoïdale en tige d'acier chromé, Ø 10 mm, livré avec patins ABS transparents.
- 5 revêtements au choix : BOND (BN), ERA (CE), STEP-STEP MELANGE (ST), VALENCIA (VL) ou NAPPEL (NA).

Siège direction SPART » 409



Tissu BOND BN » 478	Tissu ERA CE » 481	Vinyle BALDUR DUR » 489	Vinyle VALENCIA VL » 488	Tissu STEP ST » 484
---------------------	--------------------	-------------------------	--------------------------	---------------------

Vinyle NAPPEL NA107

Siège visiteur SPARTS	NVL1052
-----------------------	---------

BN	CE - NA	VL - ST
370 + EC 1,10 € HT	395 + EC 1,10 € HT	420 + EC 1,10 € HT

coloris en stock

sur délai 4 semaines




SOKO

• 3 versions :

- Dossier et assise en polypro avec dossier perforé.
- Dossier en polypro perforé, assise tapissée.
- Dossier et assise tapissés.

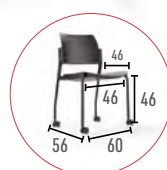
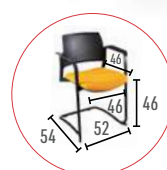
3 versions de piétement :

- 4 pieds : structure en tube d'acier Ø22mm, finition époxy noir (NR), gris (GR) ou blanc (BL) (empilable jusqu'à 4 pièces).
- 4 pieds sur roulettes : structure laquée époxy noir NR, gris GR ou blanc BL (empilable jusqu'à 4 chaises).
- Piétement luge : structure en tube d'acier de Ø25mm, finition époxy noir, gris ou blanc. Patins antidérapants.
- Conforme à la norme ISO 14006, ISO 9001 et ISO 14001.
- 5 revêtements au choix : BOND (BN), NAPPEL (NA), ERA (CE), STEP (ST) ou VALENCIA (VL).

 x 4 (4 pieds fixes et sur roulettes)

Finitions
piétement

- époxy noir (NR)
- époxy gris (GR)
- époxy blanc (BL)



Tissu BOND
BN
» 478

Tissu ERA
CE
» 481

Tissu STEP
ST
» 484

Vinyle VALENCIA
VL
» 488

Vinyle BALDUR
DUR
» 489



Polypropylène
PA



Polypropylène
PA



Assise & dos polypro

POLYPRO

Chaise 4 pieds

NVL4010 195
+EC 1,82 €HT

Chaise sur roulettes

NVL5010 280
+EC 1,82 €HT

Chaise pied luge

NVL6010 280
+EC 1,82 €HT

Fauteuil 4 pieds


NVL7010 255
+EC 1,82 €HT

Fauteuil sur roulettes

NVL8010 330
+EC 1,82 €HT

Fauteuil pied luge

NVL9010 330
+EC 1,82 €HT



Assise tapissée,
dos polypro

BN

NVL4015 240
+EC 1,82 €HT

NVL5015 320
+EC 1,82 €HT

NVL6015 320
+EC 1,82 €HT

NVL7015 295
+EC 1,82 €HT

NVL8015 375
+EC 1,82 €HT

NVL9015 370
+EC 1,82 €HT

CE-DUR

NVL4015 245
+EC 1,82 €HT

NVL5015 325
+EC 1,82 €HT

NVL6015 325
+EC 1,82 €HT

NVL7015 300
+EC 1,82 €HT

NVL8015 380
+EC 1,82 €HT

NVL9015 380
+EC 1,82 €HT

ST/VL

NVL4015 255
+EC 1,82 €HT

NVL5015 335
+EC 1,82 €HT

NVL6015 335
+EC 1,82 €HT

NVL7015 310
+EC 1,82 €HT

NVL8015 390
+EC 1,82 €HT

NVL9015 390
+EC 1,82 €HT



Assise & dos tapissés

BN

NVL4020 275
+EC 1,82 €HT

NVL5020 360
+EC 1,82 €HT

NVL6020 355
+EC 1,82 €HT

NVL7020 330
+EC 1,82 €HT

NVL8020 410
+EC 1,82 €HT

NVL9020 410
+EC 1,82 €HT

CE-DUR

NVL4020 290
+EC 1,82 €HT

NVL5020 370
+EC 1,82 €HT

NVL6020 365
+EC 1,82 €HT

NVL7020 345
+EC 1,82 €HT

NVL8020 420
+EC 1,82 €HT

NVL9020 420
+EC 1,82 €HT

ST/VL

NVL4020 310
+EC 1,82 €HT

NVL5020 390
+EC 1,82 €HT

NVL6020 385
+EC 1,82 €HT

NVL7020 365
+EC 1,82 €HT

NVL8020 440
+EC 1,82 €HT

NVL9020 440
+EC 1,82 €HT



NORA

- Structure 4 pieds, ronds Ø22mm, épaisseur 1,5mm, finition laqué époxy noir (NR) ou gris alu (AL) (empilable jusqu'à 4 pièces).
- Dossier résille 100% polyester, haute résistance, sur cadre polypropylène renforcé de fibres de verre, coloris noir.
- Carter sous l'assise en polypropylène.
- Accotoirs en polypropylène, avec surmoulage en caoutchouc.
- Assise rembourée grand confort (mousse de polyuréthane injectée à froid, sans CFC, densité 50 kg/m3)
- Conforme à la norme ISO 14006, ISO 9001 et ISO 14001.
- 2 revêtements au choix : ALBA (AL) ou MIRAGE (MI).
- Pieds fixes ou sur roulettes, avec ou sans accotoirs.

x 4
(4 pieds
fixes et sur
roulettes)

Finitions
piètement

● époxy noir (NR)
● époxy gris alu (AL)

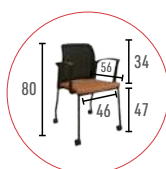


Table de réunion avec 6 chaises
ref NR210



Tissu ALBA
AL
» 480

Tissu MIRAGE
MI
» 480



Tissu ALBA
AL



AL33

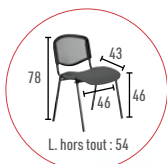
		sans accotoirs	AL	MI	avec accotoirs	AL	MI
NORA 4 pieds (NR/AL)	NVR210	295 + EC 0,82 €HT		305 + EC 0,82 €HT	NVR215 (NR/AL)	330 + EC 1,08 €HT	340 + EC 1,08 €HT
NORA 4 pieds sur roulettes (NR/AL)	NVR210R	380 + EC 1,10 €HT		390 + EC 1,10 €HT	NVR315R (NR/AL)	420 + EC 1,36 €HT	430 + EC 1,36 €HT

coloris en stock

sur délai 5 semaines




x 8



JOKER mesh

- Structure 4 pieds, section 30 x 15 mm (tube épai. 1,7 mm) en acier laqué époxy noir.
- Assise rembourrée grand confort (densité 35 kg/m³).
- Dossier en résille coloris noir tendue sur cadre polypropylène classée non feu.
- Patins de protection antidérapants.



Tissue BONDAl BN	Tissue ERA CE	Tissue LUCIA YB	Tissue STEP ST
» 478	» 481	» 479	» 484

	BN - CE - YB	ST
NV1020	98 +EC 1,14 € HT	135 +EC 1,14 € HT

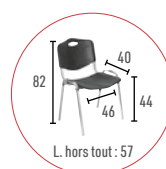
JOKER polypropylène

- Structure 4 pieds section 30 x 15 mm (tube épaisseur 1,7 mm) en acier chromé.
- Assise et dossier en polypropylène injecté.
- Patins antidérapants.
- Accroche de mise en continu intégrée à la structure.



(coloris à délai : mini de commande de 12 pièces)

x 12



Structure noire (NR)	sans accroche	NV1070	60 +EC 1,03 € HT
Structure chromée (CH)	avec accroche	NV1070CH	68 +EC 1,03 € HT



Accroche de mise en continu intégrée

JOKER bois

- Structure 4 pieds section 30 x 15 mm (tube épaisseur 1,7 mm) en acier chromé.
- Assise et dossier en bois de hêtre multiplis vernis naturel.
- Patins antidérapants.
- Accroche de mise en continu intégrée à la structure.




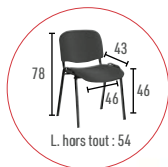
x 10



NV1060WHE	125 +EC 1,33 € HT
-----------	-------------------

JOKER éco

- Structure 4 pieds section 30 x 15 mm (tube épai. 1,7 mm) en acier laqué époxy noir.
- Assise et dossier carénés rembourrés de mousse de densité 25 kg/m³.
- Patins antidérapants.



Tissue BONDAl BN	Tissue ERA CE	Tissue LUCIA YB	Vinyle V1
» 478	» 481	» 479	» 489



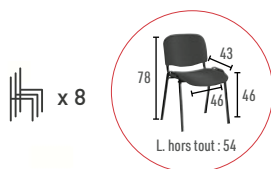
BN - CE - YB - V1

NV1040

65 +EC 1,03 € HT

JOKER +

- Structure 4 pieds section 30 x 15 mm (tube épai. 1,7 mm) en acier laqué époxy noir.
- Grand confort d'assise assuré par une mousse épaisse de densité 35 kg/m³, sur l'assise et le dossier.
- Assise et dossier carénés.
- Patins antidérapants.



Tissue BONDAl BN	Tissue ERA CE	Tissue LUCIA YB
» 478	» 481	» 479
Vinyle V1	Tissue STEP ST	Vinyle VALENCIA VL
» 489	» 484	» 488

BN - CE - YB - V1	VL	ST
75 +EC 1,03 € HT	99 +EC 1,03 € HT	128 +EC 1,03 € HT

Options pour les chaises Joker



Barre inter-rangées

NVORAN001 33 +EC 0,10 € HT

Barre inter-rangées en acier peint époxy noir. Espacement de 55 cm entre les chaises JOKER. Vendue à l'unité.



Chariot de transport

NVOCHA003 160 +EC 0,78 € HT

Chariot de transport métallique mécano soudé, peint époxy noir, monté sur 4 roulettes. Capacité de stockage jusqu'à 10 chaises JOKER.



Paire d'accotoirs

NVOACC001 48 +EC 0,44 € HT

En acier recouvert de mousse de polyuréthane noir.



Tablette écritoire + accot. droit

NVOECR004 68 +EC 0,40 € HT

Accotoir droit équipé d'une tablette écritoire antipanique en nylon noir.

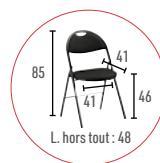


Diable de transport

NACGM03 230 € HT

QUICK

- Chaise pliante.
- Piètement en tube acier chromé Ø25 mm avec vinyle noir ou laqué époxy noir avec tissu noir.
- Poignée de préhension intégrée dans le dossier.
- Coque de dossier en polyuréthane noir.



	Tissu	Vinyle							
	Noir	Noir							
	Tissu BONDAl BN	Tissu ERA CE	Tissu STEP ST	Vinyle VALENCIA VL	Vinyle V1 V1				
	» 478	» 481	» 484	» 488	» 489				
Structure ●	NV1030								
Structure ●	NV1030BNA	115 +EC 0,86	€ HT			159 +EC 0,86	€ HT	175 +EC 0,86	€ HT
Structure ●	NV1035INA	-	165 +EC 0,86	€ HT		-	-	-	-

Options pour les chaises Quick

Chariot 16 chaises 1 étage



Chariot 36 chaises 1 étage



Chariot 72 chaises 2 étages
Hauteur totale : 1m98



Chariot de stockage / transport

16 chaises	NACGM04	395	€ HT
36 chaises	NACGM01	755	€ HT
72 chaises	NACGM02	1260	€ HT

Chariot de transport métallique, peint époxy noir, monté sur 4 roulettes.



CLASSIC

- Chaises et fauteuils (avec accotoirs intégrés à la structure).
- Structure 4 pieds Ø25 mm en acier laqué époxy noir.
- Patins antidérapants.
- Assise et dossier carénés, mousse de densité 30 kg/m³.



	Tissu BONDAl BN	Tissu ERA CE	Tissu LUCIA YB	Tissu STEP ST
	» 478	» 481	» 479	» 484

		BN - CE - YB	ST
Chaise	NV1010	105 +EC 1,05 € HT	160 +EC 1,05 € HT
Fauteuil	NV1015	120 +EC 1,31 € HT	165 +EC 1,31 € HT

OXIANE, 4 pieds (avec ou sans roulettes) ou piétement luge

- Structure avec ou sans accotoirs (polypropylène coloris noir).
- 2 versions :
 - 4 pieds, tube 20 mm laqué époxy noir (avec ou sans roulettes Ø 50 mm) ou chromé (sans roulettes),
 - piétement luge, tube 22 mm laqué époxy noir ou chromé.
- Patins de protections noir.
- Empilabilité x 4 (x 6 sur chariot de transport).
- Dossier résille 3D RUNNER 3 coloris, ou dossier tapissé.
- 2 tissus au choix : BONDAÏ (BN) ou STEP (ST).



Dossier
RÉSILLE

RM1

RM2

RM3



Tissu BONDAÏ
BN
» 478

Tissu STEP
ST
» 484

Option : Chariot de transport et de stockage NV06ACNR 230 + EC 1,48 € HT

OXIANE, dossier résille, assise tissu

Structure laquée époxy noir	sans accotoirs	BN	ST	avec accotoirs	BN	ST
4 pieds	NV0600	225 + EC 1,26 € HT	245 + EC 1,26 € HT	NV1600	245 + EC 1,38 € HT	265 + EC 1,38 € HT
4 pieds sur roulettes	NV0601	270 + EC 1,38 € HT	290 + EC 1,38 € HT	NV1601	290 + EC 1,50 € HT	310 + EC 1,50 € HT
Piétement luge	NV0602	295 + EC 1,67 € HT	315 + EC 1,67 € HT	NV1602	320 + EC 1,84 € HT	340 + EC 1,84 € HT

Structure chromée	sans accotoirs	BN	ST	avec accotoirs	BN	ST
4 pieds	NV0603	245 + EC 1,26 € HT	265 + EC 1,26 € HT	NV1603	265 + EC 1,38 € HT	285 + EC 1,38 € HT
Piétement luge	NV0604	320 + EC 1,67 € HT	340 + EC 1,67 € HT	NV1604	335 + EC 1,84 € HT	355 + EC 1,84 € HT

OXIANE, dossier et assise tissu

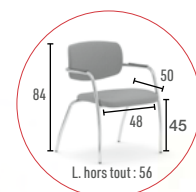
Structure laquée époxy noir	sans accotoirs	BN	ST	avec accotoirs	BN	ST
4 pieds	NV0605	205 + EC 2,04 € HT	225 + EC 2,04 € HT	NV1605	235 + EC 2,14 € HT	255 + EC 2,14 € HT
4 pieds sur roulettes	NV0606	255 + EC 2,16 € HT	275 + EC 2,16 € HT	NV1606	280 + EC 1,68 € HT	300 + EC 1,68 € HT
Piétement luge	NV0607	280 + EC 1,82 € HT	300 + EC 1,82 € HT	NV1607	305 + EC 1,93 € HT	325 + EC 1,93 € HT

Structure chromée	sans accotoirs	BN	ST	avec accotoirs	BN	ST
4 pieds	NV0608	225 + EC 2,04 € HT	245 + EC 2,04 € HT	NV1608	255 + EC 2,14 € HT	275 + EC 2,14 € HT
Piétement luge	NV0609	295 + EC 1,82 € HT	320 + EC 1,82 € HT	NV1609	325 + EC 1,96 € HT	345 + EC 1,96 € HT



DIVA

- Structure tube d'acier chromé (CH), ou laqué époxy noir (NR), section Ø25 mm.
- Piètement luge, 4 pieds ou 4 pieds sur roulettes.
- Dossier tissu ou résille.
- Assise rembourrée, mousse densité 30 kg/m³, revêtue de tissu ou de vinyle.
- Manchettes en polypropylène noir.
- Coque de protection sous l'assise.
- 6 revêtements au choix : tissus BONDAL (BN), BERTA BE, ALBA (AL), MIRAGE (MI), STEP (ST) ou vinyle RNN (RN).



	Tissu BONDAL BN*		Vinyle RNN RN**			Tissu BONDAL BN	Tissu BERTA BE	Tissu ALBA AL	Tissu MIRAGE MI	Tissu STEP ST	Vinyle RNN RN
		BNA		D11		» 478	» 477	» 480	» 480	» 484	» 489

*Sont uniquement stockées en tissu Bondal (BN) coloris noir (BNA) : les versions piètement luge et 4 pieds structure chromée, dos tissu et dos résille.
 **Est uniquement stockée en vinyle RNN (RN) coloris noir (D11) : la version piètement luge structure chromée, dos tissu et dos résille.



x 6

Finitions piètement

- époxy noir (NR)
- chromé (CH)

DIVA dos tissu

	Piét. ●	Piét. ○	BN - BE - AL - MI	ST - RN
Piètement luge	NV1370	NV1375	295 +EC 1,60 € HT	310 +EC 1,67 € HT
4 pieds	NV1360	NV1365	295 +EC 1,60 € HT	310 +EC 4,59 € HT
4 pieds sur roulettes	NV1380	NV1385	310 +EC 2,04 € HT	325 +EC 2,04 € HT

DIVA dos résille

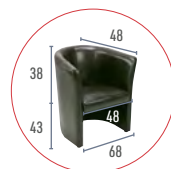
	Piét. ●	Piét. ○	BN - BE - AL - MI	ST - RN
Piètement luge	NV1400	NV1405	300 +EC 1,54 € HT	310 +EC 1,82 € HT
4 pieds	NV1390	NV1395	305 +EC 1,52 € HT	315 +EC 1,76 € HT
4 pieds sur roulettes	NV1410	NV1415	320 +EC 1,92 € HT	325 +EC 1,92 € HT



CLUB 2 & 3
places » 430

CLUB

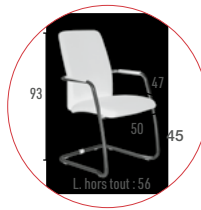
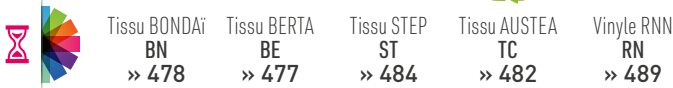
- Assise et dossier bien rembourrés (mousse 40 kg/m³).
- Patins de protection anti-dérapants.



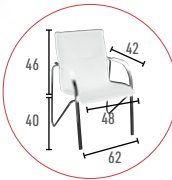
	Vinyle 1 V1		
		VNA	VNE
	Tissu STEP ST	Vinyle V1 V1	Vinyle VALENCIA VL
	» 484	» 489	» 488
		V1	ST - VL
NV5100	280 +EC 3,20 € HT	440 +EC 3,20 € HT	

CARLTON

- Fauteuil luge haut dossier.
- Structure en tube acier chromé Ø25 mm.
- Assise et dossier rembourrés, mousse densité 30 kg/m³.
- Manchettes en nylon noir.
- Coque de protection en polypropylène noir sous l'assise.




	BN - BE	ST - TC - RN
NV1355	330 +EC 1,67 € HT	365 +EC 1,67 € HT



SWING

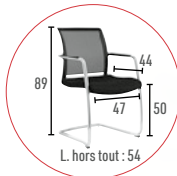
- Piétement en acier chromé (tube 30 x 15 mm, épaisseur 1,7 mm et tube Ø16 mm, épaisseur 2 mm).
- Manchettes en bois massif teinté noir.
- Patins de protection.



	V1	ST - VL
NV3030	185 +EC 1,52 € HT	290 +EC 1,52 € HT

DANDY

- Fauteuil visiteur luge en tube acier chromé Ø25 mm (épaisseur 2 mm).
- Assise en mousse bi-matière épaisseur 45 mm, très confortable, densité 50 kg/m³.
- Dossier ergonomique en résille polyester coloris noir.
- Manchettes en polypropylène.
- Patins anti-basculement.



	BN - CE - YB	ST - VL	SQ
NV1170	420 +EC 2,28 € HT	420 +EC 2,28 € HT	440 +EC 2,28 € HT



MANAGER

SIÈGES

ACCUEIL

ACCESSOIRES

NUNACIER

Nos banques d'accueil modulaires s'adaptent à toutes les dimensions de halls d'accueil. Elles peuvent être complétées d'assises et de tables basses, qui vous permettront de créer l'ambiance que vous souhaitez. A votre gré, vos visiteurs seront accueillis dans une ambiance classique ou plus contemporaine.

L'espace accueil c'est la « vitrine » de votre entreprise pour les visiteurs et pour les collaborateurs. Nous vous proposons de personnaliser ce lieu de rencontre et de convivialité.

Vous pouvez aussi conférer à votre accueil un look encore plus contemporain grâce aux solutions d'assise proposées dans les « ESPACES INFORMELS » (pages 288 à 311). En y intégrant des canapés haut dossier, des banquettes composables, ou encore des séparations phoniques, votre accueil n'aura jamais été aussi séduisant.

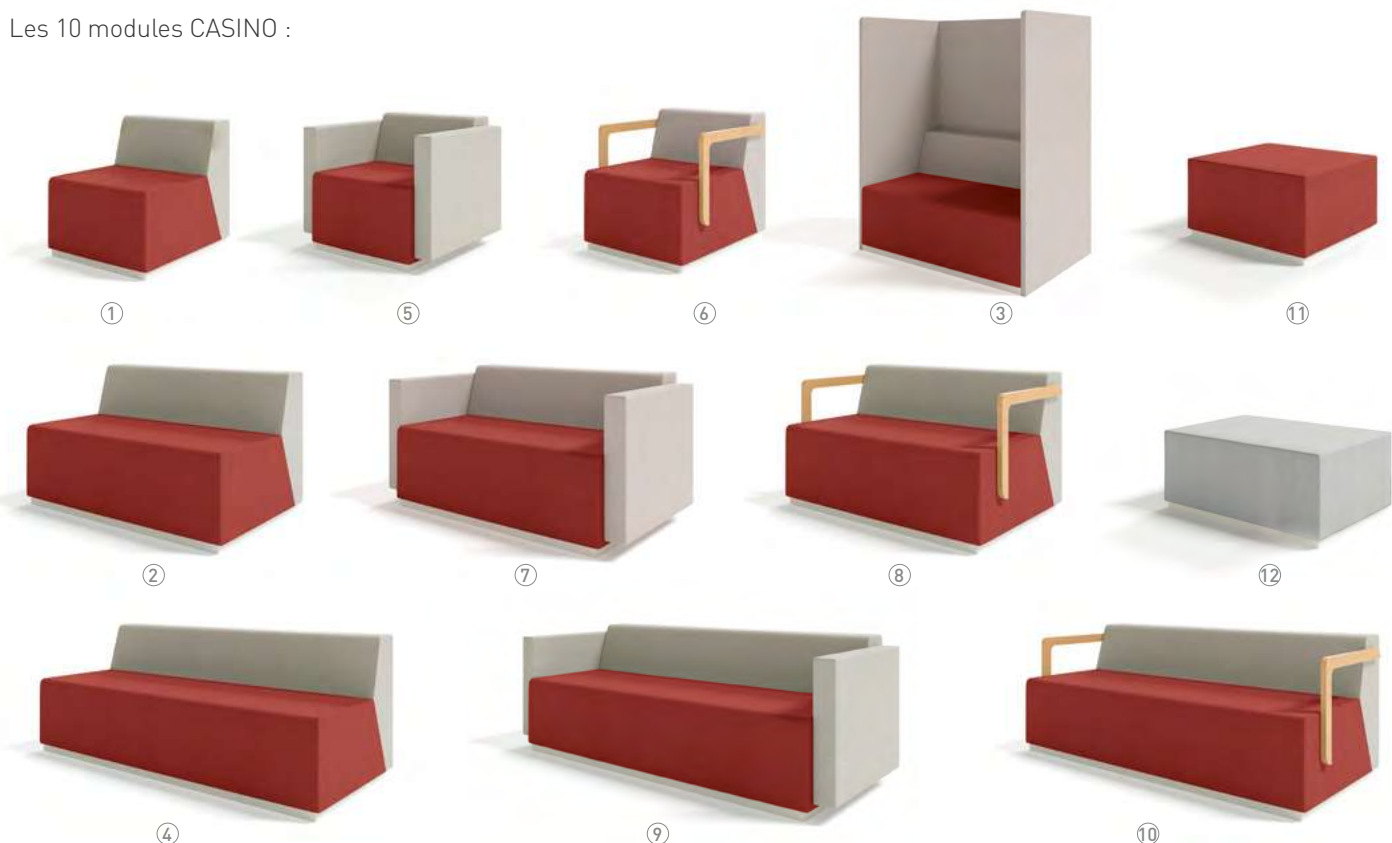
CANAPÉS, FAUTEUILS & CHAUFFEUSES » **438**

SIÈGES POUTRES » **443**

TABLES BASSES » **445**

BANQUES D'ACCUEIL » **450**

ACCUEIL / RÉCEPTION



Tissu ERA
CE
» 481

Tissu STEP
ST
» 484

Vinyle VALENCIA
VL
» 488

	L. x P. x H. cm		CE		ST - VL	
1 Module 1 place sans accotoirs	61 x 76 x 73	NVL1077	570	+EC 4,00 € HT	640	+EC 4,00 € HT
2 Module 2 places sans accotoirs	122 x 76 x 73	NVL1078	1 190	+EC 7,20 € HT	1 440	+EC 7,20 € HT
3 Module 2 places avec panneaux acoustiques	129 x 78 x 151	NVL1079	2 540	+EC 8,40 € HT	2 850	+EC 8,40 € HT
4 Module 3 places sans accotoirs	183 x 76 x 73	NVL1080	1 730	+EC 13,80 € HT	2 090	+EC 13,80 € HT
5 Sofa 1 place avec accotoirs rembourrés	72 x 76 x 73	NVL1081	910	+EC 5,90 € HT	970	+EC 5,90 € HT
6 Sofa 1 place avec accotoirs en bois	68 x 76 x 73	NVL1082	910	+EC 4,40 € HT	970	+EC 4,40 € HT
7 Sofa 2 places avec accotoirs rembourrés	133 x 76 x 73	NVL1083	1 520	+EC 8,00 € HT	1 760	+EC 8,00 € HT
8 Sofa 2 places avec accotoirs en bois	129 x 76 x 73	NVL1084	1 520	+EC 7,80 € HT	1 760	+EC 7,80 € HT
9 Sofa 3 places avec accotoirs rembourrés	194 x 76 x 73	NVL1085	2 060	+EC 15,20 € HT	2 420	+EC 15,20 € HT
10 Sofa 3 places avec accotoirs en bois	190 x 76 x 73	NVL1086	2 060	+EC 14,20 € HT	2 430	+EC 14,20 € HT
11 Pouf carré	75 x 70 x 44	NVL1087	450	+EC 2,60 € HT	520	+EC 2,60 € HT
12 Pouf rectangulaire	120 x 70 x 44	NVL1088	840	+EC 3,80 € HT	980	+EC 3,80 € HT





*Version avec accoudoirs
en bois massif de hêtre.*

⌚ CASINO

Les fauteuils et canapés CASINO sont pensés pour s'adapter aux espaces polyvalents, zones d'attente, halls, etc.

CASINO se distingue par son design géométrique aux formes trapézoïdales, et la forme cubique des sièges et des accoudoirs.

Structure intérieure en bois massif.

Mousse polyuréthane de haute qualité, densité 25kg/m³.

12 modules disponibles pour composer un accueil réussi.

Deux types d'accoudoirs : rembourrés ou en bois massif de hêtre.

Le sofa 2 places avec panneaux-acoustiques : permet de créer une zone isolée des bruits ambiants.

3 revêtements au choix : ERA (CE), STEP (ST) ou VALENCIA (VL).



*Voir aussi les chauffeuses
dans espaces informels (» 304)*



CLUB

Assise et dossier confortables (mousse de 30 kg/m³).

Assise hauteur 45.5 cm

Patins de protection antidérapants.

3 versions : fauteuil 1 place (largeur 68 cm), canapé 2 places (129 cm) et canapé 3 places (179 cm).



Vinyle 1
V1



VNA

VNE



Vinyle V1
V1
» 489

Tissu STEP
ST
» 484

Vinyle VALENCIA
VL
» 488

		V1		ST - VA	
CLUB solo	NV5100	280	+EC 3,20 € HT	440	+EC 3,20 € HT
CLUB duo	NV5120	460	+EC 5,72 € HT	720	+EC 5,72 € HT
CLUB trio	NV5130	730	+EC 7,60 € HT	1 100	+EC 7,60 € HT



DALLAS

Les sofas DALLAS s'adaptent facilement à n'importe quel espace.

3 versions : 1, 2 ou 3 places.

Hauteur d'assise 45 cm.

Structure intérieure en bois massif.

Assise et dossier en mousse polyuréthane, assise de densité 30 kg/m³ et dossier de densité 20 kg/m³.

3 revêtements au choix : ERA (CE), STEP (ST) ou VALENCIA (VL).

Base de la structure et piétement en acier, disponibles en coloris blanc (BL) ou noir (NR).



①



②



③



Voir
les tables basses
p.434 à 437



Tissu ERA
CE
» 481

Tissu STEP
ST
» 484

Vinyle VALENCIA
VL
» 488

	Piètement	L. x P. x H. cm		CE	ST - VL
1 Fauteuil 1 place	○ ●	80 x 82 x 69	NVL1089 (BL/NR)	1 290 +EC 5,60 € HT	1 450 +EC 5,60 € HT
2 Canapé 2 places	○ ●	140 x 82 x 69	NVL1090 (BL/NR)	1 780 +EC 9,60 € HT	2 020 +EC 9,60 € HT
3 Canapé 3 places	○ ●	200 x 82 x 69	NVL1091 (BL/NR)	2 240 +EC 13,60 € HT	2 360 +EC 13,60 € HT

sur délai 4 semaines



CHICAGO

3 versions pour un accueil looké très tendance : 1, 2 ou 3 places.

Hauteur d'assise : 40 cm

Structure intérieure en bois massif.

Assise et dossier en mousse polyuréthane de haute qualité, assise de densité 30 kg/m³ et dossier de densité 25 kg/m³.

4 revêtements au choix : ERA (CE), NAPPEL (NA), STEP (ST) ou VALENCIA (VL).

Piètement en acier de coloris noir.



②

③



Tissu ERA
CE
» 481

Vinyle BALDUR
DUR
» 489

Tissu STEP
ST
» 484

Vinyle VALENCIA
VL
» 488

L. x P. x H. cm

			CE - NA		ST - VL	
1	Fauteuil 1 place	72 x 68 x 72	NVL1099	820 +EC 8,00. €HT	940 +EC 8,00. €HT	
2	Canapé 2 places	124 x 68 x 72	NVL1101	1 010 +EC 10,80. €HT	1 160 +EC 10,80. €HT	
3	Canapé 3 places	176 x 68 x 72	NVL1102	1 260 +EC 14,00. €HT	1 460 +EC 14,00. €HT	

⌚ Sièges sur poutre ANGEL

- Sièges sur poutre de 2, 3, 4 et 5 places.
- Assise, dossier et pieds en polypropylène.
- 6 coloris de polypropylène : vert argile, bleu denim, rose pastel, gris argile, noir ou blanc.
- Poutre centrale structurale en tube d'acier, coloris noir.
- Possibilité de remplacer une assise par une table d'appoint (sur demande)



100% recyclable !



Polypropylène, 6 coloris

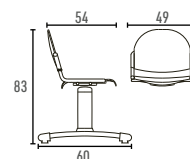


Polypropylène				
Sièges sur poutre 2 places	L. 102 cm	NVLP02	600 +EC 2,75	€ HT
Sièges sur poutre 3 places	L. 152 cm	NVLP03	800 +EC 3,85	€ HT
Sièges sur poutre 4 places	L. 202 cm	NVLP04	1 020 +EC 4,95	€ HT
Sièges sur poutre 5 places	L. 252 cm	NVLP05	1 230 +EC 6,05	€ HT



⌚ Sièges sur poutre AIRPORT

- Sièges sur poutre de 2, 3, 4 et 5 places.
- Piétement acier forme oblongue laqué époxy coloris aluminium.
- Patins antidérapants.



2 places	L. 123 cm	NV7400AL	480 +EC 1,55	€ HT
3 places	L. 185 cm	NV7405AL	660 +EC 2,24	€ HT
4 places	L. 246 cm	NV7410AL	855 +EC 2,94	€ HT
5 places	L. 304 cm	NV7415AL	1 065 +EC 3,61	€ HT

⌚ sur délai 5 semaines



⌚ Table d'appoint TEA TIME

Plateau :

- Rectangle à angles et côtés arrondis.
- 50 x 33 cm.
- Métal épaisseur 2,5mm laqué époxy, ou bois épaisseur 18mm disponible en 3 revêtements.

Piètement :

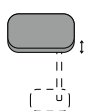
- colonne en métal H. 53,5 cm sur socle en métal de même forme que le plateau.
- Ø35 mm

Hauteur : H. 55 cm



Table d'appoint TEA TIME avec Chauffeuses TULIPE (» 281)

FINITIONS



MÉLALIFAX
ép. 18 mm

HPL
ép. 18-24-26 mm

TOPMATT noir*
ép. 18 mm



ÉPOXY

*anti-traces de doigts, soft touch

NUANCIER p.498 / 493 / 494

Métalifax
18 mm

HPL
18 mm

TopMATT noir
18 mm

Métal
2,5 mm

NTAP010MH18 215 +EC 1,71 € HT

NTAP010HP18 225 +EC 1,71 € HT

NTAP010TM18 230 +EC 1,71 € HT

NTAP010MET 260 +EC 1,92 € HT



Tables basses BREAKY

Plateaux :

- Rond, triangle ou carré à angles et côtés arrondis.

Hauteurs de tables :

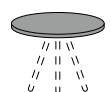
- H. 40 cm
- H. 45 cm

Piètement :

- 3 ou 4 pieds en métal.
- Ø25 mm.



FINITIONS



MÉLALIFAX
18 mm

HPL
18-24-26 mm

HALIFAX
18-24-26 mm







TOPMATT noir*
18 mm



ÉPOXY

*anti-traces de doigts, soft touch

NUANCIER p.498 / 493 / 494

		H. 40 cm	Métalifax 18 mm	HPL 18-24-26 mm	Halifax 18-24-26 mm	TopMATT noir 18 mm
	3 pieds	Ø50	NTAP015MH18 175 +EC 0,95 € HT	NTAP015HP18 180 +EC 0,95 € HT	–	NTAP015TM18 190 +EC 0,95 € HT
		Ø70	–	NTAP020HP24 250 +EC 1,67 € HT	NTAP020HA24 270 +EC 1,67 € HT	NTAP020TM18 270 +EC 1,65 € HT
		Ø90	–	NTAP025HP26 275 +EC 2,600 € HT	NTAP025HA26 310 +EC 2,60 € HT	NTAP025TM18 310 +EC 2,58 € HT
	4 pieds	Ø100	–	NTAP030HP26 330 +EC 3,40 € HT	NTAP030HA26 360 +EC 3,40 € HT	NTAP030TM18 360 +EC 3,36 € HT
		Ø110	–	NTAP035HP26 350 +EC 3,93 € HT	NTAP035HA26 380 +EC 3,93 € HT	–
		Ø120	–	NTAP040HP26 380 +EC 4,47 € HT	NTAP040HA26 440 +EC 4,47 € HT	–
	3 pieds	○ 50	NTAP045MH18 175 +EC 0,87 € HT	NTAP045HP18 190 +EC 0,87 € HT	–	NTAP045TM18 195 +EC 0,87 € HT
	4 pieds	70 x 70	–	NTAP050HP18 280 +EC 1,65 € HT	NTAP050HA18 295 +EC 1,65 € HT	NTAP050TM18 295 +EC 1,65 € HT
		90 x 90	–	NTAP055HP18 300 +EC 3,15 € HT	NTAP055HA18 340 +EC 3,15 € HT	–
		H. 45 cm	Métalifax 18 mm	HPL 18-24-26 mm	Halifax 18-24-26 mm	TopMATT noir 18 mm
	3 pieds	Ø50	NTAP060MH18 175 +EC 1,01 € HT	NTAP060HP18 190 +EC 1,01 € HT	–	NTAP060TM18 195 +EC 1,01 € HT
		Ø70	–	NTAP065HP24 250 +EC 1,73 € HT	NTAP065HA24 270 +EC 1,73 € HT	NTAP065TM18 270 +EC 1,71 € HT
		Ø90	–	NTAP070HP26 275 +EC 2,66 € HT	NTAP070HA26 310 +EC 2,66 € HT	NTAP070TM18 310 +EC 2,64 € HT
	4 pieds	Ø100	–	NTAP075HP26 340 +EC 3,48 € HT	NTAP075HA26 370 +EC 3,48 € HT	NTAP075TM18 370 +EC 3,44 € HT
		Ø110	–	NTAP080HP26 360 +EC 4,01 € HT	NTAP080HA26 410 +EC 4,01 € HT	–
		Ø120	–	NTAP085HP26 380 +EC 4,54 € HT	NTAP085HA26 450 +EC 4,54 € HT	–
	3 pieds	○ 50	NTAP090MH18 175 +EC 0,89 € HT	NTAP090HP18 190 +EC 0,89 € HT	–	NTAP090TM18 195 +EC 0,89 € HT
	4 pieds	70 x 70	–	NTAP095HP18 280 +EC 1,73 € HT	NTAP095HA18 295 +EC 1,73 € HT	NTAP095TM18 295 +EC 1,73 € HT
		90 x 90	–	NTAP100HP26 295 +EC 3,23 € HT	NTAP100HA26 340 +EC 3,23 € HT	–

PLATEAUX

MÉTAL

PLATEAU FORME «CUVETTE»



épaisseur 2 mm

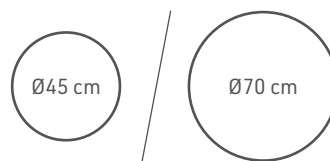


BOIS


CHANT PROFILÉ «AILE D'AVION»



épaisseur 19 mm



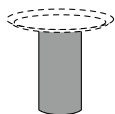
DÉCORS



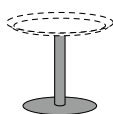
**PLATEAU BOIS
UNIQUEMENT**
MDF laqué
ou plaqué chêne

PIÉTEMENT

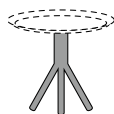
colonne
métal
diam. Ø26 cm



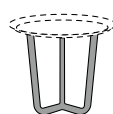
colonne métal
diam. Ø6 cm
sur socle métal
diam. Ø40 cm



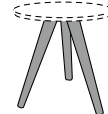
base pyramidale
4 pieds métal
en tube de section
20x20 cm



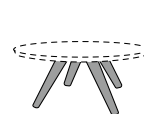
base tryptique
métal en tube
de section 30x30 cm



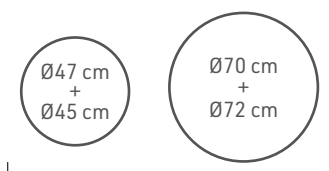
3 pieds bois
massif de section
56x40 cm



4 pieds bois
massif de section
56x40 cm



HAUTEURS



H.37 cm + H.47 cm

HAUTEURS




H.47 cm

OU



H.37 cm

COLORIS



**PIÉTEMENT BOIS
UNIQUEMENT**
MDF laqué
ou plaqué chêne



COLONNE MÉTAL



PLATEAU MÉTAL



épaisseur 2 mm

DIAMÈTRE	HAUTEUR	RÉFÉRENCE	PRIX (€HT)	+EC
Ø47 cm	37 cm	NTAT105	400	0,56
	47 cm	NTAT110	400	0,62
Ø72 cm	37 cm	NTAT115	540	1,60
	47 cm	NTAT120	540	0,92



PLATEAU BOIS



épaisseur 19 mm

DIAMÈTRE	HAUTEUR	RÉFÉRENCE	PRIX (€HT)	+EC
Ø45 cm	37 cm	NTAT125	450	0,90
	47 cm	NTAT130	450	0,96
Ø70 cm	37 cm	NTAT135	560	2,56
	47 cm	NTAT140	560	1,66

BASE PYRAMYDALE 4 PIEDS MÉTAL

PLATEAU MÉTAL

épaisseur 2 mm

DIAMÈTRE	HAUTEUR	RÉFÉRENCE	PRIX (€HT)	+EC
Ø47 cm	47 cm	NTAT005	410	0,32
Ø72 cm	37 cm	NTAT010	490	0,55

PLATEAU BOIS

épaisseur 19 mm

DIAMÈTRE	HAUTEUR	RÉFÉRENCE	PRIX (€HT)	+EC
Ø45 cm	47 cm	NTAT015	425	0,61
Ø70 cm	37 cm	NTAT020	530	1,31



3 OU 4 PIEDS BOIS

PLATEAU MÉTAL

épaisseur 2 mm

PIEDS	DIAMÈTRE	HAUTEUR	RÉFÉRENCE	PRIX (€HT)	+EC
3 pieds	Ø47 cm	47 cm	NTAT045	380	0,56
4 pieds	Ø72 cm	37 cm	NTAT050	495	0,90

PLATEAU BOIS

épaisseur 19 mm

PIEDS	DIAMÈTRE	HAUTEUR	RÉFÉRENCE	PRIX (€HT)	+EC
3 pieds	Ø45 cm	47 cm	NTAT055	420	0,86
4 pieds	Ø70 cm	37 cm	NTAT060	580	1,67





BASE TRYPTIQUE MÉTAL

PLATEAU MÉTAL

épaisseur 2 mm

DIAMÈTRE	HAUTEUR	RÉFÉRENCE	PRIX (€HT)	+EC
Ø47 cm	47 cm	NTAT025	350	0,28
Ø72 cm	37 cm	NTAT030	405	0,44

PLATEAU BOIS

épaisseur 19 mm

DIAMÈTRE	HAUTEUR	RÉFÉRENCE	PRIX (€HT)	+EC
Ø45 cm	47 cm	NTAT035	400	0,62
Ø70 cm	37 cm	NTAT040	500	1,35

COLONNE + SOCLE MÉTAL

PLATEAU MÉTAL

épaisseur 2 mm

DIAMÈTRE	HAUTEUR	RÉFÉRENCE	PRIX (€HT)	+EC
Ø47 cm	37 cm	NTAT065	380	0,60
	47 cm	NTAT070	380	0,60
Ø72 cm	37 cm	NTAT075	460	0,83
	47 cm	NTAT080	460	0,84

PLATEAU BOIS

épaisseur 19 mm

DIAMÈTRE	HAUTEUR	RÉFÉRENCE	PRIX (€HT)	+EC
Ø45 cm	37 cm	NTAT085	390	0,89
	47 cm	NTAT090	390	0,58
Ø70 cm	37 cm	NTAT095	500	1,07
	47 cm	NTAT100	500	1,60



KUBIK

Sobriété et élégance...

Des formes rectilignes, pures et affirmées. L'entreprise affiche ainsi une personnalité faisant rimer élégance avec rigueur.

MANAGER

SIÈGES

ACCUEIL

ACCESSOIRES

NUNACIER



OPÉRATIVE

CCOMPLÉMENTS

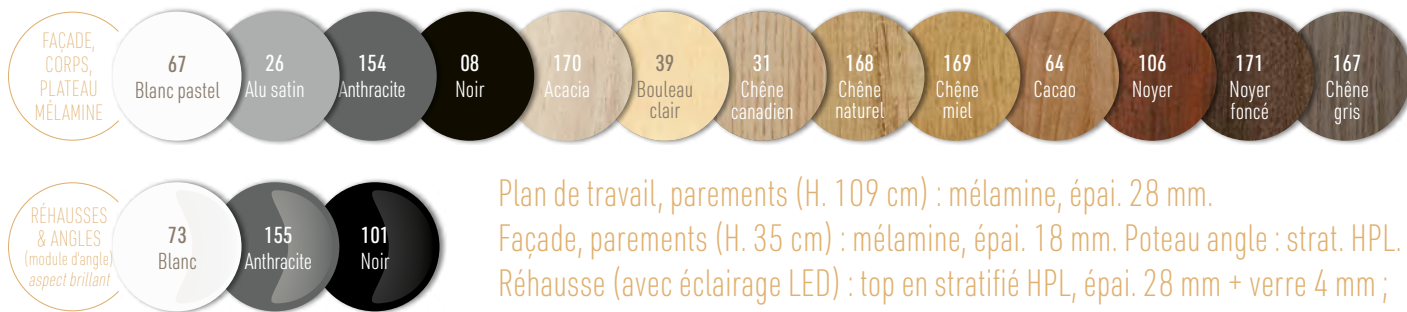
TABLES RÉUNION / CAFÉTÉRIA

CHAISES RÉUNION / CAFÉTÉRIA

ESPACES INFORMELS



KUBIK,
version "tout décor bois"

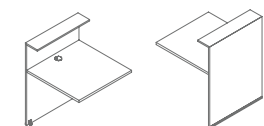


Plan de travail, parements (H. 109 cm) : mélamine, épai. 28 mm.

Façade, parements (H. 35 cm) : mélamine, épai. 18 mm. Poteau angle : strat. HPL.

Réhausse (avec éclairage LED) : top en stratifié HPL, épai. 28 mm + verre 4 mm ; façade en stratifié HPL épai. 18 mm.

MODULES DROITS - L. 80-100-120-140 x P. 81,8 x H. 109 cm



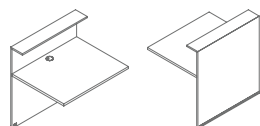
L. 80 cm

NBW8008

510

+EC 5,28

€ HT



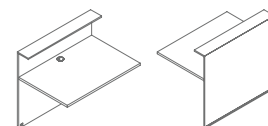
L. 100 cm

NBW8010

570

+EC 6,08

€ HT



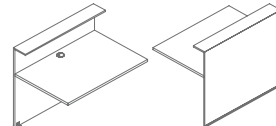
L. 120 cm

NBW8012

600

+EC 7,58

€ HT



L. 140 cm

NBW8014

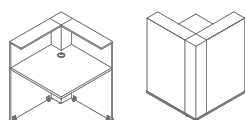
620

+EC 9,25

€ HT

MODULE D'ANGLE

L. 81,8 x P. 81,8 x H. 109 cm



NBW8088

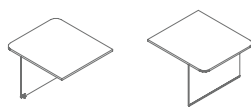
1 000

+EC 8,99

€ HT

MODULE PMR

L. 80 x P. 112 x H. 74 cm



NBW8016

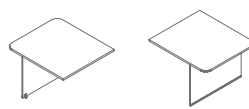
450

+EC 4,92

€ HT

MODULE PMR

L. 100 x P. 112 x H. 74 cm



NBW8015

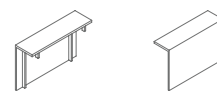
510

+EC 6,46

€ HT

RÉHAUSSE AVEC LED

module haut
L. 100 x P. 28,2 x H. 65 cm



NBW8090

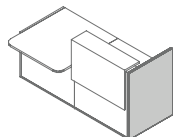
1 170

+EC 3,23

€ HT

PAREMENT MODULE HAUT gauche ou droit

L. 82 x P. 2,8 x H. 109 cm



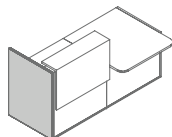
Parement module gauche

NBW8091

190

+EC 3,52

€ HT



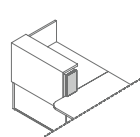
Parement module droit

NBW8092

190

+EC 3,36

€ HT



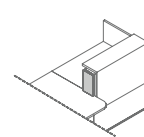
Parement module gauche

NBW8093

46

+EC 0,27

€ HT



Parement module droit

NBW8094

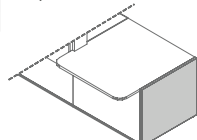
46

+EC 0,29

€ HT

PAREMENT H. 74 cm PMR gauche ou droit

L. 82 x P. 2,8 x H. 74 cm



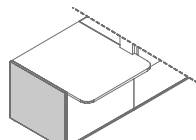
Parement module gauche

NBW8095

150

+EC 2,47

€ HT



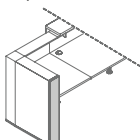
Parement module droit

NBW8096

150

+EC 2,53

€ HT



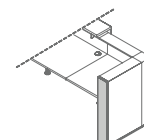
Parement module gauche

NBW8097

86

+EC 0,89

€ HT



Parement module droit

NBW8098

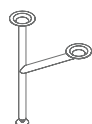
86

+EC 0,99

€ HT

SUPPORT INTERMÉDIAIRE

L. 58,5 x P. 14,2 x H. 71,2 cm

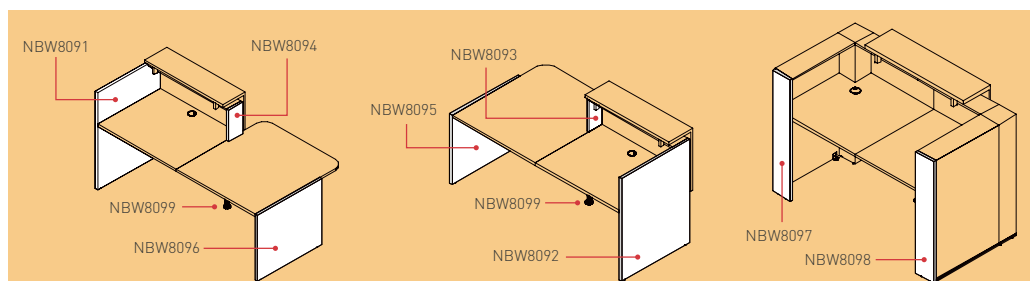


NBW8099

100

+EC 0,10

€ HT





Zoom sur la
tablette d'accueil



OPÉRATIVE

CCOMPLÉMENTS

TABLES RÉUNION / CAFÉTÉRIA

CHAIRES RÉUNION / CAFÉTÉRIA

ESPACES INFORMELS

LIPSTICK

Un très large choix de finitions pour ce programme qui conjugue formes courbes ou rectilignes.

Une variété de modules qui permet d'adapter LIPSTICK à tous les halls d'accueil, quelles que soient leurs dimensions.

Un éclairage LED diffuse une lumière discrète sur toute la longueur de la banque.





OPÉRATIVE

CCOMPLÉMENTS

TABLES RÉUNION / CAFÉTÉRIA

CHAISES RÉUNION / CAFÉTÉRIA

ESPACES INFORMELS

FAÇADES
aspect brillant
ou mat

73
Blanc
brillant

148
Gris
brillant

174
Beige
mat

177
Gris
mat

184
Bleu
mat

178
Avocat
mat

179
Vert
bouteille
mat

180
Bleu de
prusse
mat

176
Rouge
mat

157
Truffe
mat

FAÇADES
décors bois

170
Acacia

31
Chêne
canadien

168
Chêne
naturel

169
Chêne
miel

171
Noyer
foncé

167
Chêne
gris

CORPS,
PAREMENTS,
CAISSONS

73
Blanc

148
Gris

⌚ MODULES HAUTS - P. 91,7 x H. 110,5 cm

L. 84,4 cm	L. 129 cm	L. 159 cm	L. 229 cm
NBW7008 2 260 €HT + EC 7,14 €HT	NBW7012 2 860 €HT + EC 10,56 €HT	NBW7016 3 290 €HT + EC 13,13 €HT	NBW7022 4 440 €HT + EC 17,67 €HT

⌚ MODULES PMR - P. 111 x H. 74 cm

L. 80 cm	L. 100 cm
NBW7011 2 010 €HT + EC 5,74 €HT	NBW7010 2 230 €HT + EC 6,63 €HT

⌚ MODULES HAUTS 60° - P. 91,7 x H. 110,5 cm

Module 60° extérieur L. 221,6 cm	Module 60° intérieur L. 160 cm
NBW7060 4 440 €HT + EC 14,19 €HT	NBW7066 3 920 €HT + EC 9,98 €HT

⌚ MODULES HAUTS 90° - P. 91,7 x H. 110,5 cm

Module 90° intérieur L. 226,4 cm	Module 90° intérieur L. 129,7 cm
NBW7090 5 610 €HT + EC 20,12 €HT	NBW7099 4 120 €HT + EC 7,51 €HT

⌚ MODULES HAUTS 45°

P. 91,7 x H. 110,5 cm
Module 45° intérieur L. 122,5 cm
NBW7045 4 340 €HT + EC 11,61 €HT

⌚ MODULES PMR 45, 60 et 90°

H. 74 cm		
Module PMR 45° L. 131,1 x P. 116,5 cm	Module PMR 60° L. 172 x P. 110,9 cm	Module PMR 90° L. 148,5 x P. 110,9 cm
NBW7046 2 320 €HT + EC 6,56 €HT	NBW7067 2 870 €HT + EC 9,41 €HT	NBW7091 2 750 €HT + EC 6,37 €HT

⌚ CAISSONS D'EXTRÉMITÉ

L. 31,8 x P. 91,7 x H. 110,5 cm	
G. NBW7031 995 €HT + EC 9,50 €HT	D. NBW7030

⌚ PORTE pour caisson d'extrémité

L. 30,6 x P. 2 x H. 110,5 cm
NBW7032 185 €HT + EC 1,14 €HT

⌚ PAREMENTS HAUTS

L. 38 x P. 91,7 x H. 110,5 cm	
G. NBW7034 410 €HT + EC 5,36 €HT	D. NBW7033

⌚ PETITS PAREMENTS

L. 30 x P. 3,8 x H. 36,4 cm	
G. NBW7036 140 €HT + EC 0,65 €HT	D. NBW7035

⌚ PAREMENTS PMR

L. 91,7 x P. 3,8 x H. 74 cm	
G. NBW7038 320 €HT + EC 3,74 €HT	D. NBW7037

⌚ PAREMENTS MODULES HAUTS

L. 37,4 x P. 3,8 x H. 110,5 cm	
G. NBW7040 220 €HT + EC 2,32 €HT	D. NBW7039

⌚ PAREMENTS BAS PMR - L. 37,4 x P. 3,8 x H. 74 cm

L. 37,4 x P. 3,8 x H. 74 cm	
G. NBW7042 185 €HT + EC 1,52 €HT	D. NBW7041

⌚ SUPPORTS INTERMÉDIAIRES

L. 4 x P. 4 x H. 71,2 cm	L. 58,5 x P. 14,2 x H. 71,2 cm
NBW7044 90 €HT + EC 0,29 €HT	NBW7043 100 €HT + EC 0,100 €HT



ACCESSOIRES



AFFICHAGE INTÉRIEUR — » 459

AFFICHAGE EXTÉRIEUR — » 462



LUMINAIRES
» 466 › 469



PENDULES — » 465 & 470

POUBELLES — » 463

REPOSE-PIEDS — » 465

PORTEMANTEAUX — » 472 › 474



ERGONOMIE — » 464

COFFRES & ARMOIRES
SÉCURISÉS — » 475



LA CHALEUR
DU BOIS
» 470 › 471





⌚ Tableaux en verre et accessoires

- Système de fixation invisible qui déporte le tableau du mur.
- Surface en verre laqué brillant trempé ou feuilleté de 4 mm (selon coloris), sans cadre.

L. x H. cm

40 x 60 NAF0505 170 € HT

60 x 90 NAF0510 245 € HT

90 x 120 NAF0515 340 € HT

150 x 120 NAF0520 695 € HT

200 x 120 NAF0525 840 € HT

Installation par nos techniciens sur
Hauts de France et région Parisienne

INT1 120 € HT

Auget en verre L. 30 cm
(blanc VB, rouge VR, noir VN) NAF0550 59 € HT

4 feutres à craie liquide
(blanc, orange, vert, jaune) NAF0560 62 € HT

5 aimants Ø 25 mm,
coloris rouge NAF0570 35 € HT

5 aimants Ø 10 mm,
coloris métal NAF0575 18 € HT

Feutre à craie liquide
coloris blanc NAF0555 16 € HT

Effaceur magnétique NAF0565 59 € HT

⌚ Chevalet en verre

- Surface en verre laqué brillant trempé ou feuilleté de 4 mm (selon les coloris), sans cadre.
- H. 155 x L. 60 cm (hauteur totale 202 cm).
- Piètement en fonte d'aluminium, 4 branches à roulettes avec frein.

NAF0500 (VB/VR/VN) 1 420 € HT

Coloris standards

— des tableaux et chevalets en verre :



Rouge
STANDARD
RAL 1586



Blanc
STANDARD
RAL 9003



Noir
STANDARD
RAL 8502



Gris
STANDARD
RAL 7035



White
PURE
RAL 9003



White
PEARL
RAL 1013



White
OYSTER
RAL 0613

Coloris sur demande et sur devis

— minimum de commande : 5 unités :



OPÉRATIVE

CCOMPLÉMENTS

TABLES RÉUNION / CAFÉTÉRIA

CHAISES RÉUNION / CAFÉTÉRIA

ESPACES INFORMELS



Tableau de projection en email blanc :

surface semi-mate permettant à la fois d'écrire au marqueur (s'efface à l'aide d'un chiffon humide) et de projeter avec des vidéo projecteurs ultra courte focale ou longue focale d'une luminosité inférieure à 1500 ANSI Lumens.

Tableaux en email SUPER CONFORT

- Surface d'écriture effaçable à sec et magnétique, en email, garantie à vie et recyclable à 99%, offrant une résistance accrue aux rayures, bactéries et aux produits chimiques.
- Substrat certifié PEFC contrebalancé.
- Profils en alu strié naturel.
- Crochets coulissants porte-cartes en zamak.
- Auget en aluminium sur toute la longueur du tableau.
- Sérigraphie en option sur demande.

2 coloris ☐ BL écriture au marqueur ☐ VT écriture à la craie Tableau de projection ☐ BLPJ

H.x.L. cm	BL	VT	BLPJ
100 x 120	NAF0612BL 250 € +EC 1,61 HT	NAF0622VT 250 € +EC 1,61 HT	-
100 x 200	NAF0614BL 345 € +EC 2,66 HT	NAF0624VT 345 € +EC 2,66 HT	-
120 x 200	NAF0616BL 375 € +EC 3,29 HT	NAF0626VT 375 € +EC 3,29 HT	NAF0636BLPJ 375 € HT
120 x 240	NAF0618BL 555 € +EC 4,42 HT	NAF0628VT 555 € +EC 4,42 HT	NAF0638BLPJ 555 € HT
120 x 300	NAF0620BL 925 € +EC 5,46 HT	NAF0630VT 925 € +EC 5,46 HT	NAF0640BLPJ 925 € HT

Installation par nos techniciens sur Hauts de France et région Parisienne

INT1 120 €HT

Tableaux triptyques en email

- Mêmes caractéristiques techniques que les tableaux simples (ci-dessus).
- Volets avec aimants intégrés dans les angles supérieurs pour les maintenir fermés.
- Charnières en polyacétal.
- 3 choix de coloris : blanc (BL), vert (VT) ou blanc/vert (BLVT) : façades intérieures en coloris blanc et les celles extérieures en vert.

3 coloris ☐ BL écriture au marqueur ☐ VT écriture à la craie ☐ BLVT Tableau de projection ☐ BLPJ

H.x.L. cm	BL	VT	BLVT	BLPJ**
100 x 400	NAF0650 840 € +EC 5,98 HT	NAF0652	NAF0654	NAF0656 840 € HT
120 x 400	NAF0660* 925 € +EC 7,41 HT	NAF0662	NAF0664	NAF0666 925 € HT

Installation par nos techniciens sur Hauts de France et région Parisienne

INT2 150 €HT



Auget porte-marqueurs en aluminium sur toute la longueur du tableau.

*Réf. en stock (autres à délai). **Pas d'éco-contribution pour les tableaux BLPJ.

Tableaux en email CONFORT

- Surface d'écriture effaçable à sec et magnétique, en email, garantie à vie et recyclable à 99%, offrant une résistance accrue aux rayures, bactéries et aux produits chimiques.
- Cadre en aluminium lisse anodisé. Fixations masquées.
- Auget en aluminium anodisé clipsable.

H. x L. cm

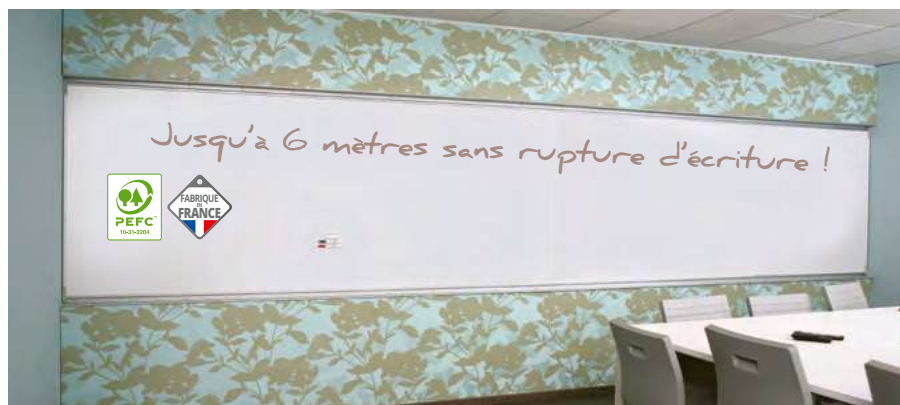
60 x 45	NAF0729BL 72 € +EC 0,35 HT	100 x 200	NAF0750BL 280 € +EC 2,59 HT
60 x 90	NAF0730BL 105 € +EC 0,77 HT	120 x 150	NAF0755BL 260 € +EC 2,38 HT
90 x 120	NAF0735BL 155 € +EC 1,47 HT	120 x 180	NAF0760BL 305 € +EC 2,80 HT
90 x 180	NAF0740BL 220 € +EC 2,80 HT	120 x 200	NAF0765BL 380 € +EC 3,15 HT
100 x 150	NAF0745BL 230 € +EC 1,96 HT	120 x 240	NAF0770BL 475 € +EC 2,80 HT

Installation par nos techniciens sur Hauts de France et région Parisienne

INT3 80 €HT



Autres dimensions ou sur-mesure sur demande.



⌚ Tableaux grandes largeurs en émail

- Surface effaçable à sec et magnétique, en émail, garantie à vie.
- Ensemble de 2 panneaux juxtaposés avec jonction sans rupture d'écriture.
- Auget sur toute la longueur.
- Crochets porte-cartes.
- Profils en aluminium lisse anodisé.
- Hauteur 120 cm, 3 largeurs.

L. 400 x H. 120 cm	L. 500 x H. 120 cm	L. 600 x H. 120 cm
NAF0600BL 990 +EC 7,67 € HT	NAF0605BL 1 480 +EC 10,14 € HT	NAF0610BL 1 850 +EC 11,70 € HT

Installation par nos techniciens sur Hauts de France et région Parisienne

INT4 180 € HT

⌚ Tableaux rotatifs

Ils se déplacent avec vous !

- Piètement en acier laqué gris, réglable en hauteur (H. 185 à 200 cm).
- Double surface en émail blanc (800°).
- Cadre alu anodisé naturel.
- Traverse en aluminium laqué gris.
- Blocage du tableau en toute position par poignée de serrage.
- 4 roulettes Ø 50 mm à frein.
- Profondeur : 57 cm.

90 x 120 cm	NAF0670BL	990 +EC 3,64 € HT
100 x 200 cm	NAF0672BL	1 200 +EC 5,07 € HT
120 x 150 cm	NAF0674BL	1 150 +EC 4,29 € HT
120 x 200 cm	NAF0676BL	1 290 +EC 5,46 € HT

EN ISO 28762
EN 14434



⌚ Tableaux liège

- Fixations invisibles.
- Installation facile avec juste 4 points de fixation.
- Surface punaisable (1 mm) en liège certifiée PEFC.
- Installation horizontale ou verticale jusqu'au format 100x150 cm.
- Cadre en aluminium lisse anodisé avec coins arrondis.



H. x L. cm					
45 x 60	NAF0700LG	46 +EC 0,14 € HT	90 x 180	NAF0715LG	135 +EC 0,56 € HT
60 x 90	NAF0705LG	58 +EC 0,21 € HT	100 x 150	NAF0720LG	108 +EC 0,56 € HT
90 x 120	NAF0710LG	82 +EC 0,42 € HT	100 x 200	NAF0725LG	129 +EC 0,63 € HT

Installation par nos techniciens sur Hauts de France et région Parisienne

INT5 50 € HT

⌚ Chevalet mobile

- Piètement 5 branches sur roulettes dont 3 avec frein, réglable en hauteur.
- Fond en tôle laquée blanc effaçable à sec et magnétique.
- Auget et barrette automatique en aluminium avec embouts plastique.
- Crochets coulissants pour recevoir tout format de bloc papier.
- Potences latérales avec pinces.
- H. 195 x L. 67 cm.



NAF0580BL 290 +EC 1,47 € HT



⌚ Double mur mobile en émail

- Fourni avec 2 tableaux blancs magnétiques amovibles double face et 2 tableaux blancs / tableaux d'affichage.
- Dimensions : L. 89 x P. 14 x H. 180 cm.
- Fourni avec 2 plateaux d'accessoires intégrés et un kit d'accessoires de collaboration qui se range soigneusement sur la base du système.
- Testé selon la norme DIN EN 14434, certifié TUV/GS.

NAFH600 1 610 +EC 3,85 € HT



⌚ Chevalet sur pied

- Piètement tripode télescopique réglable jusqu'à 186 cm.
- Fond en tôle laquée blanc effaçable à sec et magnétique.
- Auget et barrette automatique en aluminium avec embouts.
- Crochets coulissants pour recevoir tout format de bloc papier.
- Potences latérales avec pinces.
- H. 186 x L. 67 cm.



NAF0585BL 220 +EC 0,98 € HT

en stock

sur délai 3 semaines



Vitrines intérieur - portes coulissantes

- Profil alu anodisé, coins avec caches personnalisables livrés en 5 coloris.
- Fixation murale inaccessible après verrouillage de la porte.
- Serrure 3 points de sécurité identique ou différente.
- Façade en verre sécurit 4 mm.

Installation par nos techniciens
sur Hauts de France et région Parisienne

INT6 120 € HT

HxL cm	[A4]	Fond métal				Fond liège			
68 x 72	x6	NAFV040	350	+EC 1,84	€ HT	NAFV065	350	+EC 1,84	€ HT
68 x 95	x8	NAFV045	355	+EC 2,42	€ HT	NAFV070	355	+EC 2,42	€ HT
98 x 93	x12	NAFV050	460	+EC 3,57	€ HT	NAFV075	460	+EC 3,57	€ HT
98 x 114	x15	NAFV055	490	+EC 4,26	€ HT	NAFV080	490	+EC 4,26	€ HT
98 x 160	x21	NAFV060	620	+EC 5,87	€ HT	NAFV085	620	+EC 5,87	€ HT

Vitrines d'intérieur - 1 porte battante

- Profil alu anodisé, coins arrondis résistants en méthacrylate.
- Cache-coins personnalisables livrés en 5 coloris.
- Fixation murale inaccessible après verrouillage de la porte.
- Serrure 3 points de sécurité située à l'avant, livrée avec 2 clés.
- Epaisseur hors tout 50 mm, utile 20 mm.
- Façade en verre sécurit 4 mm.
- Fond au choix en métal laqué blanc magnétique ou liège.

HxL cm	[A4]	Fond métal				Fond liège			
68 x 51	x4	NAF0835	280	+EC 1,50	€ HT	NAF0865	280	+EC 1,50	€ HT
68 x 72	x6	NAF0840	345	+EC 1,96	€ HT	NAF0870	345	+EC 1,96	€ HT
98 x 72	x9	NAF0845	370	+EC 2,65	€ HT	NAF0875	370	+EC 2,65	€ HT
98 x 93	x12	NAF0850	440	+EC 3,34	€ HT	NAF0880	440	+EC 3,34	€ HT
98 x 114	x15	NAF0855	490	+EC 4,14	€ HT	NAF0885	490	+EC 4,14	€ HT

Installation par nos techniciens
sur Hauts de France et région Parisienne

INT7 100 € HT



Option piétement et serrures identiques ou
différentes sur demande



Installation par nos techniciens
sur Hauts de France et région Parisienne

INT7 100 € HT

Vitrines d'extérieur - 1 porte battante

- Profil alu anodisé, coins avec caches personnalisables livrés en 5 coloris.
- Fixation murale inaccessible après verrouillage de la porte.
- Serrure 3 points de sécurité située à l'avant, livrée avec 2 clés.
- Façade en verre sécurit 4 mm.
- Résiste aux intempéries : étanchéité à l'eau de E*5A, résistance à la pression du vent et à la déformation V*C2, perméabilité à l'air (anti-condensation et antihumidité).
- Epaisseur hors tout 45 mm, utile 20 mm.


HxL cm	[A4]					HxL cm	[A4]				
68 x 51	x4	NAF0800BL	290	+EC 1,61	€ HT	68 x 114	x10	NAF0820BL	385	+EC 3,22	€ HT
68 x 72	x6	NAF0805BL	305	+EC 2,07	€ HT	98 x 93	x12	NAF0825BL	395	+EC 3,80	€ HT
68 x 93	x8	NAF0810BL	335	+EC 2,76	€ HT	98 x 114	x15	NAF0830BL	430	+EC 4,37	€ HT
98 x 72	x9	NAF0815BL	340	+EC 2,88	€ HT	Option piétement et serrures identiques ou différentes sur demande					

Présentoirs sur roulettes

- 5 étagères pouvant accueillir des documents jusqu'au format A4.
- 4 roulettes en polypropylène dont 2 avec freins.
- Kit d'assemblage fourni.
- Produit 100% recyclable.
- Matériaux : bois, ABS et polypro.
- L. x P. x H. : 36 ou 83 x 52 x 165 cm.



BABL



NAG2012 390 +EC 1,80 € HT

NAG2014 530 +EC 2,66 € HT

Présentoirs *bois*

- 6 ou 8 compartiments d'une profondeur de 4 cm, pouvant accueillir des documents jusqu'au format A4 (24x32 cm).
- Stabilité grâce à sa large base et ses 4 patins anti-dérapants.
- Kit d'assemblage fourni.
- Matériaux : bois et ABS.
- L. x P. x H. : 34 ou 58 x 50 x 93 cm.



BLBA



NAG2010 315 +EC 1,03 € HT

NAG2011 450 +EC 1,30 € HT

Flora

- Portemanteau équipé de 6 grandes patères et d'un porte parapluie avec crochet, pouvant accueillir jusqu'à 6 parapluies.
- Socle lesté de 5kg.
- Matériaux : fût en bois coloris blanc, patères en ABS et socle en ABS et ciment.
- Produit 100% recyclable.
- Hauteur : 175 cm.
- Fût : Ø 3,8 cm
- Socle : Ø 35,5 cm.



BLBA

NAG2008 245 +EC 1,51 € HT

Dorémi

- Portemanteau équipé de 6 grandes patères et de 3 crochets,
- Porte parapluie pouvant accueillir jusqu'à 6 parapluies.
- Base lestée de 5kg avec socle de rétention d'eau.
- Matériaux : fût en acier époxy, patères en bois et socle en ABS et ciment.
- Produit 100% recyclable.
- Hauteur : 175 cm.
- Fût : Ø 3,8 cm
- Socle : Ø 35,5 cm.



BLBA

NAG2009 235 +EC 1,80 € HT

Dessertes

- Module pour bureau, à roulettes, 6 ou 12 tiroirs.
- Corps métallique époxy noir.
- Assemblage monobloc en tôle d'acier de 0,6 à 0,8mm.
- Peinture époxy-polyester.
- 4 roulettes pivotantes Ø40mm.
- Tiroirs et supports en polystyrène demi-choc,
- Tiroirs avec butée d'arrêt.
- Dessertes livrées montées et directement prêtes à l'emploi.
- Dimensions : 71x 30 x 39 cm.
- Coloris des tiroirs: Miel, terracotta, bleu sombre.

6 tiroirs

NAR19595 210 +EC 0,68 € HT

12 tiroirs

NAR19598 250 +EC 1,50 € HT



Souris ergonomiques



- Très ergonomiques, les 3 souris sont disposées à la verticale.
- Elles soutiennent entièrement la main en éliminant la torsion des avantbras.
- Performante : technologie optique de 1200 dpi offrant une grande précision et rapidité de réponse aux moindres mouvements.
- Conception améliorée : support pour pouce et petit doigt.
- Ajustement facile de la vitesse du curseur.

Souris filaire*

- Câble : Long. 215 cm.
- L. 86 x P. 106 x H. 81 cm.
- Poids : 173 g.



NAG1315NR 230 €HT

Souris GB Wireless

- Wireless : sans fil.
- L. 111 x P. 71 x H. 76 cm.
- Poids : 119 g.



NAG1360NR 145 €HT

Souris Bluetooth®

- L. 86 x P. 106 x H. 81 cm.
- Poids : 195 g.



NAG1325BL 280 €HT

Tapis de souris

- Conception unique : la forme "oeuf" suit le mouvement naturel de la souris.
- Hygiénique : matériau antibactérien.
- Productivité : permet à la souris de glisser facilement et rapidement.
- Confortable : procure un contact chaleureux à la main, prévient des douleurs.
- Environnement : matériaux recyclés.
- L. x P. x H. : 230 x 300 x 2 mm.
- Poids : 60 g.



NAG1335NR 36 €HT

Support PC portable

Travailler avec un support PC portable améliore considérablement la posture et la productivité par le soulagement de la nuque.

- 6 positions : réglable en hauteur (hauteur derrière : 11-19 cm).
- Porte documents intégré : pivotant afin de faciliter le placement du portable.
- Ultra-mobile : léger, repliable jusqu'au format A4, se range dans tout sac d'ordinateur portable.
- Matériel : finition ABS et petits pieds antidérapants en caoutchouc.
- Convient aux portables jusqu'à 17 pouces.
- Poids : 480 g.



NAG1330NR 185 €HT

Repose-poignet/bras

- Conception unique : la forme "trapézoïdale" suit la position naturelle du poignet et du bras.
- Epaisseur exacte : poignet à la bonne hauteur des claviers contemporains.
- Hygiénique : matériau antibactérien.
- Productivité : gel doux et ferme afin de maintenir le poignet en ligne avec la main et le bras.
- Environnement : matériaux recyclés.
- Compact : largeur de 33 cm idéale pour claviers compacts.
- L. 330 x P. 80 x H. 13 mm.
- Poids : 275 g.




NAG1340NR 58 €HT

Porte-documents

Évitez les douleurs dorsales et la nuque.

- Réglable sur 7 positions (12°-46°/12-24 cm)
- Supporte jusqu'à 25 kg.
- Espace pour clavier de 515 mm.
- Acrylate transparent.
- 2 dim. (L. x P. x H.) : 390 x 115 x 275 mm ou 515 x 120 x 290 mm.
- Poids : 1,1 kg / 1,2 kg



L. 390 mm NAG1343PT 165 €HT

L. 515 mm NAG1345PT 190 €HT

Porte-documents XXL

Multifonctionnel : combinaison portecopies/surface d'écriture.

- Hauteur et angle d'inclinaison réglables : 11 - 18,5 cm.
- Compartiment pour stylos.
- Acrylate transparent (PT) ou blanc (BL).
- L. 515 x P. 110 x H. 380 mm.
- Poids : 2,2 kg.



Blanc NAG1350BL 280 €HT

Transparent NAG1350PT 300 €HT

Crystaldoc

Porte document ergonomique, une posture saine.

- Réglable sur 5 positions (8-13 cm)
- Supporte jusqu'à 25 kg.
- Permet de travailler de façon alignée.
- Acrylate transparent.
- Surface compacte de 384 mm x 260 mm x 80 mm.
- Pieds antidérapants.
- Poids : 850 g.



Transparent NPD0030PT 130 €HT

Support d'écran

Améliore la posture assise, évite les douleurs musculaires et maximise le confort.

- Réglable sur 5 positions (60-80-100-120 ou 140 mm)
- Supporte jusqu'à 10 kg.
- Acrylate transparent.
- Recyclable à 100%.
- L. 285 x P. 265 x H. 60 mm.
- Pieds antidérapants.
- Poids : 1,1 kg



Transparent NAG1365PT 180 €HT

XXL

- Pendule lisible à 180 m grâce à son grand diamètre (57,5 cm).
- Allure très contemporaine.
- Trotteuse silencieuse pour un cadre propice à la concentration.

Ø 57,5 cm



NAG1150 115 +EC 0,01 €HT

Celsius

- Pendule classique et moderne aux formes sobres et au contour gris métal.
- Fonction météo haute précision : cadran doté d'un thermomètre à affichage digital en degré C°.
- Lisible à 35 m.
- Ø 30 cm.



NAG1160 55 +EC 0,01 €HT

Tic tac

- Pendule colorée, lisible à 30 m.
- Trotteuse silencieuse : idéale pour le bien-être et la concentration au bureau.
- Ø 30,5 cm.

5 coloris



NAG1120 26 +EC 0,01 €HT

Dateur

- Pendule DST dateur.
- Lisible à 35 m.
- Mise à l'heure automatique été / hiver.
- Entourage plastique, verre de protection.
- Ø 30,5 cm.



NAG1115AL 53 +EC 0,01 €HT

Classic

- Pendule à Quart, système silencieux.
- Lisible à 35 m.
- Cadre bois hêtre, couvercle en verre minéral plat.
- 4 coloris de fond
- Pile 1,5 V (AA) fournie.
- Fixation murale rapide.
- Ø 31,5 cm.

4 coloris :



NAGH030 79 +EC 0,01 €HT

Repose-pieds ergonomique

- Ergonomique : grande plage de réglage (11 à 32 cm) et angle d'inclinaison de la surface d'appui réglable (0° à 30°).
- Réglage : commande en continu au pied par bouton rouge.
- Couche antidérapante confortable.
- Plateforme en plastique et châssis chromé.
- L. x P. x H. : 42 x 32 x 13 cm.



NAG1220NR 410 €HT

Repos double réglage

- Repose-pieds agréé IGH et ERP.
- 3 hauteurs (de 8 à 20 cm).
- Inclinaison libre de 0 à 20°.
- Structure ABS sur patins PVC antidérapants.
- L. x P. : 42 x 31 cm.



NAG1210NR 60 €HT

Hover réglage standard

- Plateforme ventilée permettant la circulation de l'air.
- Soulage les douleurs dorsales et améliore la posture.
- Surface massante pour réduire le stress et soulager les pieds.
- Angle et hauteur ajustables.
- H. x L. x P. : 35 x 452 x 330 mm.



NAG8713NR 56 €HT

Factor

- Garantit le confort du dos et des jambes en assurant une bonne posture.
- Repose-pieds ajustable grâce à la pression des pieds.
- Protection antimicrobienne Microban®.
- Système de bascule d'avant en arrière pour stimuler la circulation sanguine.
- Accréditation FIRA.
- H. x L. x P. : 108 x 444 x 336 mm.



NAG8715NR 108 €HT

Repose-pieds

- Agréé IGH et ERP.
- Développé avec la médecine du travail.
- 3 inclinaisons 10°, 15° et 20°.
- Structure ABS sur patins PVC antidérapants.
- L. x P. : 42 x 31 cm.



NAG1205NR 42 €HT

Refresh


- Plateforme flottante et ajustable sur 2 inclinaisons : avant et arrière.
- Plateforme avec surface massante.
- H. x L. x P. : 74 x 448 x 330 mm.



NAG8714NR 58 €HT

Rest

- S'utilise avec les stations et/ou plateformes de travail Assis-Debout.
- Tapis anti-fatigue permettant d'adapter sa posture debout.
- Permet de favoriser le mouvement et les étirements tout au long de la journée.
- Bord biseauté pour éviter de trébucher.
- H. x L. x P. : 191 x 914,4 x 609,6 mm.



NAG8712NR 150 €HT

Feety

- Améliore la circulation du sang.
- Confort du dos.
- Surface antidérapante.
- Mouvement actif.
- Réglage de tension légère ou forte.
- Design élégant.
- H. x L. x P. : 175 x 450 x 360 mm.
- Disponible en blanc ou noir.



NAG8716 275 €HT



So Slim

- Lampadaire LED à double éclairage équitablement réparti : direct sans éblouissement et indirect.
- Interrupteur-variateur d'intensité situé sur le mât.
- Matériaux : acier laqué époxy et aluminium recyclable.
- Coloris gris alu
- Durée de vie : 40.000 h.
- Classe énergétique : D.

lumen (lm)	6581	
conso (W)	50	AL
lm/W	132	
IRC	83	Hauteur 195 cm
T°couleur	4100 K	Tête 98 x 6,5 cm
		Socle 45 x 30 cm
NAL0550	790	+EC 0,38 € HT



City

- Lampadaire combinant éclairage et absorption du son grâce à son panneau acoustique PET.
- Variateur d'éclairage tactile situé sur le mât.
- Hauteur : 110 cm
- Ajustement automatique de l'intensité selon la luminosité ambiante et économie d'énergie grâce à sa cellule avec détection de présence.
- Collaboratif : permet d'éclairer 2 postes équitablement.
- Éclairage orienté vers le haut et/ou le bas.
- Matériaux : acier laqué époxy, aluminium recyclable et PET ép. 9 mm.
- Durée de vie : 40.000 h.
- Classe énergétique : E.

lumen (lm)	5935	
conso (W)	54	BL
lm/W	110	
IRC	84	Hauteur 198 cm
T°couleur	4000 K	Tête 40 x 70 cm
		Socle 37 x 29 cm
NALH015	1 090	+EC1,67 € HT

Line

- Lampadaire LED puissant.
- Vasque orientable par rotule.
- Éclairage qualitatif pour un grand confort visuel.
- Equipé d'un interrupteur-variateur sur le cordon.
- Matériaux : acier, réflecteur en aluminium recyclable.
- Durée de vie : 40.000 h.
- Classe énergétique : D.
- Hauteur 183 cm.
- Tête Ø28 cm - Socle Ø34 cm.

lumen (lm)	3041
conso (W)	23
lm/W	132
IRC	82
T°couleur	3000 K

AL	NR	CH
----	----	----

Line II

- Lampadaire LED puissant et peu énergivore.
- Bras inclinable et vasque orientable.
- Éclairage qualitatif pour un grand confort visuel.
- Interrupteur-variateur sur le cordon.
- Durée de vie : 40.000 h.
- Classe énergétique : D.
- Hauteur 174 à 186 cm.
- Tête Ø28 cm - Socle Ø33,5 cm.

lumen (lm)	3041
conso (W)	23
lm/W	132
IRC	82
T°couleur	3000 K

AL	NR
----	----

Scoop

- Lampadaire LED peu énergivore et peu onéreux.
- Son socle large et lesté lui confère une grande stabilité.
- Niveau de luminosité réglable grâce à l'interrupteur-variateur situé sur le mât.
- Matériaux : acier, intérieur vasque en verre dépoli blanc.
- Durée de vie : 40.000 h.
- Classe énergétique : D.
- Hauteur 180 cm.
- Tête Ø36 cm - Socle Ø34 cm.

lumen (lm)	3041
conso (W)	23
lm/W	132
IRC	82
T°couleur	3000 K

AL	NR
----	----



■ ■	NAL0505 (AL/NR)	220	+EC 0,38	€ HT
-----	-----------------	-----	----------	------


■ ■	NAL0505CH	260	+EC 0,38	€ HT
-----	-----------	-----	----------	------



NAL0510 (AL/NR)	260	+EC 0,38	€ HT
-----------------	-----	----------	------



NAL0515AL/NR	240	+EC 0,38	€ HT
--------------	-----	----------	------



Linux



- Lampadaire LED à double éclairage direct (40%) sans éblouissement et indirect (60%).
- Lumière non-scintillante et rayonnement nul aidant à réduire la fatigue oculaire.
- Éclairage puissant de 7492 lm.
- Interrupteur-variateur d'intensité sur le mât.
- Matériaux : acier laqué époxy et aluminium recyclable.
- Durée de vie : 50.000 h.
- Classe énergétique : D.
- Hauteur 196 cm.
- Tête 61 x 28 cm.
- Socle 26 x 45 cm.

lumen (lm) **7492**
 conso (W) **60**
 lm/W **125**
 IRC **83**
 T°couleur **4100 K**

AL

NALH020 **950** +EC 1,67 € HT



Heliz



- Lampadaire LED équipée de 2 demi vasques orientables pour adapter votre éclairage.
- Variateur d'intensité.
- Design élégant et moderne.
- Les 2 demi vasques sont équipées de verre protégeant des insectes et facilitant le nettoyage.
- Durée de vie : 40.000 h.
- Classe énergétique : C
- Hauteur 180 cm.
- Tête Ø 35,5 cm.
- Socle du lampadaire en métal stable : 5 kg.

lumen (lm) **5539**
 conso (W) **37**
 lm/W **150**
 IRC **83**
 T°couleur **3000 K**

AL

NALH070AL **480** +EC 1,67 € HT

Lumos



- Lampadaire LED au design pure et moderne.
- Tête longiligne de 1,7 cm d'épaisseur.
- Les 2 articulations sont repliables.
- Deux interrupteurs tactiles : l'un permettant de faire varier l'intensité lumineuse, l'autre permettant de régler la température de la couleur.
- Finitions des bras en aluminium brossé et socle épais en acier de haute qualité.
- Durée de vie : 40.000 h.
- Classe énergétique : C
- Hauteur mini : 120 cm
- Hauteur maxi : 160 cm



lumen (lm) **7492**
 conso (W) **60**
 lm/W **125**
 IRC **83**
 T°couleur **4100 K**

NR

NALH055NR **510** +EC 0,17 € HT



Cup / Cup mini



- Lampadaire idéal pour les espaces d'accueil et de réception, créant une ambiance cosy.
- Design sobre et intemporel.
- Énergétiquement efficace : consomme 75% d'énergie de moins qu'un éclairage incandescent et 35% de moins que l'éclairage fluorescent pour un même niveau de luminosité.
- Abat-jour fabriqué en tissu résistant à la chaleur et facile à nettoyer, disponible en 5 coloris : blanc, jaune, bleu, rouge et vert.
- Interrupteur ON/OFF facile d'accès sur le cordon.
- Livré avec une ampoule E27 de 11W.
- Durée de vie : 30.000 h.
- Classe énergétique : C
- Hauteur : 155 cm (Cup), 67 cm (Cup mini).



lumen (lm) **915**
 conso (W) **11**
 lm/W **83**
 IRC **84**
 T°couleur **3000 K**

Couleur du lampadaire :



AL

Couleur de l'abat-jour :



BL

OR

BE

RG

VR

Cup

NALH080 **260** +EC 0,38 € HT

Cup mini

NALH065 **170** +EC 0,17 € HT



LED



Woody 1

- Acier blanc ou noir marié à la chaleur du bois.
- 3 niveaux d'intensité lumineuse grâce à son interrupteur positionné sur le socle.
- Équipée d'un port USB (5 volts, 1 ampère) permettant la recharge rapide d'un smartphone ou d'une tablette.
- Matériaux : acier et bois.
- Durée de vie : 50.000 h.
- Classe énergétique : E.

lumen (lm)	997
conso (W)	9
lm/W	111
IRC	84
T°couleur	2900 K



Hauteur 44 cm
Bras L. 47 cm
Socle Ø 18 cm

NAL0315

152 +EC0,17 € HT



LED

Level

- 2 articulations.
- Variation de l'intensité lumineuse et de la température de couleur.
- Éclairage qui s'adapte à la lumière ambiante pour un meilleur confort visuel.
- Allumage automatique grâce au capteur de mouvement.
- Pince de fixation (4 cm maximum) fournie.
- Matériaux : métal, aluminium et plastique.
- Durée de vie : 50.000 h.
- Classe énergétique : E.

lumen (lm)	1720
conso (W)	17
lm/W	101
IRC	93
T°couleur	2700-5000K



Hauteur 25-67 cm
Tête 65,8 x 1,7 cm

NALH025

560 +EC 0,17 € HT



LED

Digit

- Design aux lignes fines et épurées.
- Grande amplitude lumineuse et éclairage doux.
- Intensité lumineuse et température de couleur variables sur 3 niveaux grâce à 2 interrupteurs tactiles situés sur le socle.
- Capteur de luminosité qui adapte l'éclairage selon la lumière ambiante.
- Tête rotative à +/- 180° et bras réglable à 150°.
- Matériaux : bras en aluminium, tête et socle en plastique.
- Durée de vie : 50.000 h.
- Classe énergétique : E.

lumen (lm)	1357
conso (W)	13
lm/W	104
IRC	>97
T°couleur	3300 K/4200 K/5800 K



H. 25-46 cm
Tête 38,5 x 1,7 x 4,6 cm
Socle 13,4 x 21,5 cm

NALH030

192 +EC 0,17 € HT



LED

Tirex

- Luminosité réglable sur 3 niveaux à l'aide d'un interrupteur tactile.
- LED dernière génération : sans scintillement ni éblouissement.
- Vendue sur socle et avec pince pour une utilisation polyvalente.
- Matériaux : socle en acier laqué époxy, bras en aluminium et tête en plastique ABS.
- Durée de vie : 50.000 h.
- Classe énergétique : D.

lumen (lm)	1249
conso (W)	10
lm/W	125
IRC	>84
T°couleur	3000K



Hauteur 11-81 cm
Tête 23,5 x 6 cm
Socle Ø 23 cm

NALH035

198 +EC 0,17 € HT



LED

Fixo

- Éclairage asymétrique neutralisant une partie de l'éblouissement.
- Capteur de luminosité qui adapte l'éclairage selon la lumière ambiante.
- Interrupteurs tactiles permettant de varier l'intensité lumineuse et la température de couleur.
- Bras flexible qui s'adapte à la hauteur et taille des écrans.
- Matériaux : pince en acier, bras en aluminium/métal à surface caoutchoutée, et tête en aluminium.
- Durée de vie : 50.000 h.
- Classe énergétique : E.

lumen (lm)	2046
conso (W)	19
lm/W	108
IRC	>81
T°couleur	3000/4000/5000/6000K



Hauteur 45-70 cm
Tête Ø 80 cm
Flexible sur 23 cm





NALH040

250 +EC 0,17 € HT



- Equipée d'un bras flexible qui permet d'orienter aisément la tête en tous sens.
- Design intemporel alliant sobriété et modernité : la forme de la tête favorise la diffusion optimale de l'éclairage sur le plan de travail.
- Interrupteur : ON/OFF sur le cordon.
- Matériaux : bras métal gainé élastomère, tête et socle en plastique.
- Durée de vie : 20.000 h.
- Classe énergétique : E.

lumen (lm)	625
conso (W)	6
lm/W	104
IRC	>84
T°couleur	3000 K

 BL
  RG
  BU
  NR

Hauteur 45 cm
 Tête Ø 14 cm
 Socle Ø 14 cm

NAL0300

59 +EC 0.17

€ HT



- Design aux lignes douces et fluides.
- Peut se brancher directement sur un port USB et s'adapte à tout type d'ambiance d'espace de travail.
- Interrupteur tactile sur le socle à 3 niveaux d'intensité lumineuse, permettant également le réglage de la température de couleur (3 niveaux adaptés à différentes activités).
- Matériaux : bras métal gainé élastomère. Tête et socle en plastique.
- Durée de vie : 30.000 h.
- Classe énergétique : D.

lumen (lm)	447
conso (W)	5
lm/W	149
IRC	>82
T°couleur	3000/4200/5000 K

BL NR

NAL0305


89 +EC 0.17

€ HT



- Best seller au design modernisé.
- 2 articulations : tête et bras inclinables.
- Eclairage asymétrique évitant les reflets.
- Module de LED interchangeable aussi facilement qu'une ampoule.
- Grand confort visuel.
- Interrupteur 2 intensités sur le socle : 70% et 100% du flux lumineux.
- Matériaux : ABS, BPT haute température et aluminium laqué époxy.
- Durée de vie : 40.000 h.
- Classe énergétique : G.

lumen (lm)	478
conso (W)	6
lm/W	80
IRC	92
T°couleur	3000 K




 AL NR

Tête Ø 11 cm / H. 4 cm
 Bras L. 53 cm
 Socle Ø 15 cm / H. 6,5 cm

NAL0320

190 +EC 0.17

€H



- Synchronise automatiquement votre rythme circadien et participe ainsi à votre bien-être. Fonctionne avec l'application «my unilux» permettant aussi de régler manuellement la température de couleur et de l'intensité lumineuse.
- Détecte la présence : se coupe et s'allume automatiquement.
- Matériaux : bras en aluminium, socle en métal, et tête en plastique.
- Durée de vie : 50.000 h.
- Classe énergétique : G.

lumen (lm)	546
conso (W)	7
lm/W	78
IRC	86
T°couleur	2700 à 5200 K

NAL0350NR


260 +EC 0.17

€ HT



- Lampe alliant des matériaux nobles : aluminium et verre et un éclairage technique.
- Une brève pression sur la base permet de choisir la température de couleur (3 positions) et une pression longue ajustera l'intensité de l'éclairage (3 niveaux).
- Mode veilleuse : offre une lumière douce située au niveau du socle.
- Matériaux : bras et tête en aluminium, socle en verre.
- Durée de vie : 50.000 h.
- Classe énergétique : F.

lumen (lm)	408
conso (W)	5
lm/W	82
IRC	>84
T°couleur	3000 - 4500 - 7000 K

 BL
  NR

Tête L. 30 cm
 Bras L. 35 cm
 L. 11 x P. 16 cm

NAL0355


85 +EC 0.17

€ HT



- Lampe dotée d'un double bras et d'une triple articulation qui lui confèrent une amplitude et une souplesse importantes.
- Grand confort visuel grâce aux variations d'intensité et de température de couleur par action du bouton rotatif situé sur le socle.
- Fonction mémorisation : garde en mémoire l'intensité de luminosité lors du dernier réglage.
- Matériaux : bras en aluminium, socle et tête en plastique.
- Durée de vie : 20.000 h.
- Classe énergétique : E.

lumen (lm)	690
conso (W)	7
lm/W	99
IRC	>83
T°couleur	3000 à 6500 K


NR
Tête + bras L. 44,5 cm
+ bras 46 cm
Socle Ø 16,5 cm

NAL0360

130 +EC 0.17

€H



Woody 5



- Lampe architecte revisitée avec un décor en bambou naturel (herbe).
- Interrupteur sur le cordon.
- Livrée avec un socle de 3 kg et une pince.
- Matériaux : acier et bambou.
- Poids : 3,6 kg.
- Durée : 30.000 h.
- Classe énergétique : F.

lumen (lm)	915
conso (W)	11
lm/W	84
IRC	84
T°couleur	3000 K



Tête Ø18 cm
Bras L. 40 + 40 cm
Socle Ø 23 cm

NAL0370

145 +EC 0,38 € HT



Isis



- Style naturel, design original et élégant.
- Pied en hêtre certifié FSC.
- Abat-jour en tissu résistant, facile à nettoyer.
- Interrupteur on/off facile d'accès.
- Ampoule LED 11W fournie.
- Durée : 30.000 h.
- Classe énergétique : F.

lumen (lm)	915
conso (W)	11
lm/W	83
IRC	84
T°couleur	3000 K



Hauteur 39 cm
Socle 18 cm

NALH060BLW

95 +EC 0,17 € HT



Mikado



- Portemanteau en bambou robuste au design scandinave.
- Équipé de 4 patères et de 4 crochets pour faciliter la suspension de vos vêtements.
- Éco-responsable : sa conception contribue à préserver les ressources naturelles pour les générations futures.
- Matériaux : bambou/pièce de jonction en acier.
- Hauteur : 180 cm.
- Largeur : 50 cm.

NAG1080

118 +EC 0,51 € HT



Woody 3



- Pendule au design très contemporain.
- Structure en bois (préserve de la rouille et des bosses).
- Lisible à 35 m.
- Conçue pour préserver les ressources naturelles. Approche éco-responsable.
- Ø 31,5 cm.

NAG1125HE

78 +EC0,01 € HT



Cocoon/Mini cocoon



- Lampadaire abat-jour qui filtre la lumière pour une ambiance cosy.
- Parfaite stabilité grâce aux 3 pieds en bambou.
- Interrupteur on/off facile d'accès.
- Ampoule LED E27 fournie (Cocoon), Ampoule LED E14 fournie (Mini cocoon).
- Matériaux : pied en bambou, abat-jour en tissu et PVC.
- Durée : 30.000 h.
- Classe énergétique : F (Cocoon), D (Mini cocoon).
- Structure en bambou.

Cocoon :	Mini cocoon:
lumen (lm) 915	lumen (lm) 594
conso (W) 11	conso (W) 11
lm/W 83	lm/W 119
IRC 84	IRC 83
T°couleur 3000 K	T°couleur 3000 K



Cocoon	NALH145BLW	205	+EC 0,17	€ HT
Mini cocoon	NALH045BLW	110	+EC 0,17	€ HT





Woody 4



- Pendule au design néo rétro, aux lignes sobres et modernes.
- Cadran fabriqué en bambou, 100% naturel.
- Offre une bonne lisibilité car l'absence de verre de protection évite les reflets.
- Trotteuse silencieuse pour un cadre propice à la concentration pour le travail.
- Système Quartz de haute qualité
- Ø 30 cm.

NAL0375

75 +EC 0,01 € HT



Flower



- Portemanteau à 6 patères supportant chacune un poids de 5 kg.
- Équipé d'un porte-parapluie pouvant accueillir jusqu'à 6 parapluies.
- Matériaux : mât, piétement et porte-parapluie en acier laqué époxy blanc, rouge ou vert, patères en acier et bois hêtre et égouttoir en silicone.
- Hauteur : 168 cm.
- Socle : Ø 35 cm.
- 3 coloris de patères :



NAGH010

295 +EC 0,05 € HT

Spot



- Portemanteau équipé de 6 patères arrondies : suspension aisée et respectueuse des vêtements.
- Accessoire essentiel et sobre.
- S'intègre parfaitement à tout type de bureau.
- Matériaux : socle, fût, axe des patères et porte-parapluie en acier, partie du fût en bois et patères en plastique.
- Hauteur : 178 cm.
- Socle Ø 34 cm.



NAG1035BLHE

140 +EC 1,43 € HT

Tahiti



- Portemanteau équipé de 6 patères arrondies : design néo rétro avec 3 patères.
- Équipé d'un porte-parapluie pouvant accueillir jusqu'à 6 parapluies et d'un égouttoir.
- Parfaite stabilité grâce au socle lesté de 5,4 kg.
- Matériaux : fût, axe des patères et porte-parapluie en acier, 3 patères en bambou et 3 en acier. Socle en bambou et acier.
- Hauteur : 178 cm.
- Socle Ø 34 cm.



NAL1040 159 +EC 1,59 € HT

Lonely



- Lampadaire au design néo rétro, à la fois performant et peu énergivore.
- Interrupteur tactile à 3 niveaux d'intensité lumineuse permettant d'adapter l'éclairage en fonction de ses besoins : détente, travail, lecture...
- Matériaux : acier et bambou.
- Durée : 40.000 h.
- Classe énergétique : C.
- Hauteur : 180 cm.
- Tête Ø32 cm / socle Ø34 cm.

lumen (lm) 5539
conso (W) 37
lm/W 150
IRC 83
T°couleur 3000 K



NAL1045 299 +EC 0,38 € HT

Woody 2



- Lampadaire LED puissant à éclairage indirect.
- Équipé d'un variateur tactile 3 intensités et d'un socle de 5 kg garantissant une bonne stabilité.
- Matériaux : acier et bois.
- Durée : 40.000 h.
- Classe énergétique : C.
- Hauteur : 180 cm.
- Socle Ø34 cm.

lumen (lm) 5539
conso (W) 37
lm/W 150
IRC 83
T°couleur 3000 K




NAL0500 305 +EC 0,38 € HT

Spot

- Portemanteau équipé de 6 patères arrondies : suspension aisée et respectueuse des vêtements.
- Accessoire essentiel et sobre.
- S'intègre parfaitement à tout type de bureau.
- Matériaux : socle, fût, axe des patères et porte-parapluie en acier, partie du fût en bois et patères en plastique.
- Hauteur : 178 cm.
- Socle Ø34 cm.

NR



NAG1035NR 108 +EC 1,47 € HT

Color

- Portemanteau équipé de 8 patères rondes en quinconce et avec rebords antiglis.
- Tête pivotante.
- Parfaite stabilité grâce au socle lesté.
- Porte-parapluie réglable en hauteur et grand égouttoir.
- Socle et fût en acier laqué époxy, patères en nylon/abs/polypro. Porte-parapluie et égouttoir en polypro.
- Hauteur : 175 cm.
- Socle Ø34 cm.

BL AL NI PU BU NR



NAG1005 130 +EC 1,34 € HT

Skinny

- Portemanteau au design intemporel avec 6 patères en plastique.
- Équipé d'un porte-parapluie pouvant accueillir jusqu'à 6 parapluies et d'un égouttoir.
- Patères au bord arrondi ne déformant pas les vêtements.
- Socle lesté de 3.3 kg assurant une bonne stabilité.
- Matériaux : aluminium recyclable et acier.
- Hauteur : 174 cm.
- Mât Ø2,5 cm - Socle Ø28 cm.

NR



NAG1070 99 +EC 0,90 € HT

Portant mobile

- Portant solide équipé d'une galerie inférieure.
- Roulettes orientables de haute qualité : déplacements aisés.
- Matériaux : tubes en acier et ABS.
- L. x H. x P. : 90 x 165 x 42 cm.

NAG1065CH

198 +EC 0,24 € HT



Portant bois

- Barre de 100 cm permettant d'accrocher un poids total de 40 kg.
- 4 roulettes dont 2 avec frein.
- Matériaux : cadre en hêtre, barre d'accroche en acier époxy laqué blanc et pieds en bois de sapin et ABS.
- L. x P. x H. : 100 x 50 x 155 cm.



BLHE

NAG2005 495 +EC 1,62 € HT



100% recyclable !

Patère magnétique

- Patère magnétique : se fixe à tout support métallique (aucun perçage requis).
- Forme arrondie parfaite pour maintenir les vêtements sans les abîmer.
- Charge maximale : 12 kg.
- L. x H. : 8 x 10 cm.



NAG1045 48 € HT

Patères « double accroche »

- Patères double accroche x 2, x 3 ou x 6.
- Robustes : parfait maintien des vêtements.
- 3 coloris
- Livrées avec kit de montage (vis et chevilles).
- Charge maximale : 50 kg.
- Largeurs 23 / 37,8 / 90 x Hauteur 14,6 cm.



x 2	NAG1050	38	€ HT
x 3	NAG1055	52	€ HT
x 6	NAG1060	79	€ HT

NI BU NR

Patère bois magnétique


- Grande patère simple arrondie en ABS au design minimaliste.
- 100% bois de hêtre.
- Aimant très puissant permet de la fixer sur n'importe quelle surface métallique.
- Charge maximale : 5 kg.
- L. x P. x H. : 7,2 x 5,5 x 20,4 cm.




NAG2001HE
99 € HT

Patères bois

- Patères simple, double ou triple accroche.
- Fût en acier laqué époxy blanc et patères en acier et bois hêtre.
- Design scandinave et fonctionnel assurant le bon maintien des vêtements.
- Charge maximale par patère : 5 kg.
- Hauteur : 8,5 cm.
- Largeurs : 9,5 / 23,5 / 37,5 cm.



x 1	NAGH015BH	46	€ HT
x 2	NAGH020BH	72	€ HT
x 3	NAGH025BH	94	€ HT



Winter



- Portemanteau équipé de 8 patères dont 4 mini patères.
- Parfaite stabilité grâce au socle lesté de 2,9 kg.
- Assemblage rapide, facile et sans outils.
- Matériaux : fût et patères en bois.
- Socle en acier époxy laqué blanc.
- Produit 100% recyclable.
- Hauteur : 175 cm.
- Fût : Ø 3,8 cm
- Socle : Ø 35,5 cm.
- Poids : 3,9 kg.



NAG2002BLHE 160 +EC 0,94 € HT

Bistro



- Portemanteau au style bistrot équipé de 5 doubles patères pour un parfait maintien et respect des vêtements.
- Tête rotative facilitant l'accès aux vêtements.
- La large base à 4 pieds offre une grande stabilité.
- Assemblage simple et rapide, sans outils ni vis.
- Matériaux : 100% bois.
- Coloris : bois clair, bois foncé ou blanc.
- Hauteur : 179 cm.
- Fût : Ø 4,2 cm
- Socle : Ø 55 cm.
- Poids : 4 kg.



NAG2003 280 +EC 0,57 € HT

Celebration Bois ou métal



- Design moderne et innovant.
- 3 versions :
- fût bois sérigraphié, patères ABS.
- fût acier laqué époxy, patères bois.
- fût acier laqué époxy ou chrome, patères ABS.
- Portemanteau équipé de 5 patères, d'un porte parapluie pouvant accueillir jusqu'à 6 parapluies, d'un crochet et d'un socle avec réceptacle à eau.
- Parfaite stabilité grâce à la base lestée de 5 kg.
- Assemblage rapide et sans outils.
- Hauteur : 187 cm.
- Fût : Ø 3,8 cm
- Socle : Ø 35,5 cm.
- Poids : 5,9 kg.



	Fût	Patères			
①	Fût bois, patères métal	● ○	NAG2004	199 +EC 1,42	€ HT
②	Fût métal, patères bois	○ ● ● ● ●	NAG2006	185 +EC 1,42	€ HT
③	Fût métal, patères métal	● ● ● ● ●	NAG2007	165 +EC 1,42	€ HT

en stock

Corbeille ronde 15L & 30L



- En acier résistant aux rayures, avec revêtement en résine d'époxy.
- Convient pour une utilisation dans les bureaux, hôtellerie et autres locaux représentatifs.
- Dimensions / Poids :
 > 15 L : H. 31.5 cm, Ø 26 cm, 1,5 Kg
 > 30 L : H. 45 cm, Ø 31.5 cm, 3,06 Kg
- Coloris disponibles :



15 L NAG3301 ●●●● 36 €HT 30 L NAG3303 ●●●● 62 €HT

Corbeille ronde ajourée



- En acier résistant aux rayures, avec revêtement en résine d'époxy.
- Convient pour une utilisation dans les bureaux, hôtellerie et autres locaux représentatifs.
- Rangée de perforations décorative, 165 mm de large.
- Dimensions / Poids / Capacité :
 H. 31.5 cm, Ø 26 cm, 1,5 Kg, 15 L
- Coloris disponibles :



NAG3300 ●●●● 46 €HT

Corbeille ronde ajourée



- En acier résistant aux rayures, avec revêtement en résine d'époxy.
- Convient pour une utilisation dans les bureaux, hôtellerie et autres locaux représentatifs.
- Rangée de perforations décorative, 30 mm de large.
- Dimensions / Poids / Capacité :
 H. 31.5 cm, Ø 26 cm, 1,4 Kg, 15 L
- Coloris disponibles :



NAG3310 ●●●● 52 €HT

Corbeille SIMPLY




- En polypropylène.
- Convient pour une utilisation dans les bureaux, hôtellerie et autres locaux représentatifs.
- Dimensions / Poids / Capacité :
 H. 32 cm, Ø 29 cm, 0,4 Kg, 13 L
- Coloris disponibles :



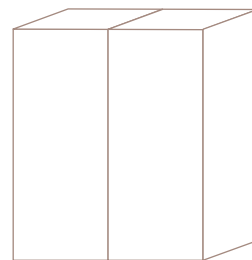
NAG1701572 ●○ 12 €HT

MODULES



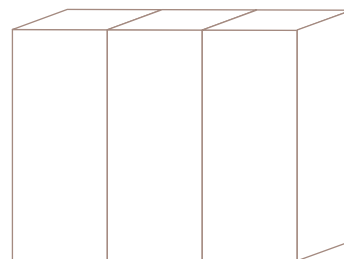
MODULE 1

XX XX +EC XX.X €HT



MODULE 2


XX XX +EC XX.X €HT



MODULE 3

XX XX +EC XX.X €HT


COUVERCLES



CARRÉ



OBLONG



ROND



OSCILLO

Carré	XX	XX +EC XX.X €HT	Rond	XX	XX +EC XX.X €HT
Oblong	XX	XX +EC XX.X €HT	Oscillo	XX	XX +EC XX.X €HT

STICKERS



STICKER NOIR OU BLANC

XX ●○ XX +EC XX.X €HT



BOÎTES MÉTAL
CANETTES



PAPIERS
CARTONS



DÉCHETS
PLASTIQUES



OBJETS
EN VERRE

ROULETTES



roulettes ovitis earchil id ulparibus,
vel molupta tintibuVidusapi ctotat.
Amendi dolorer atemodis eictet

XX XX +EC XX.X €HT



 Poubelles tri sélectif et recyclage nouveauté disponible en décembre 2025





Verrouillage électronique | Clefs d'ouverture de secours | Eclairage intérieur

Coffres de sécurité

Indispensables pour le rangement d'objets de valeur, d'argent et des documents importants.

- Serrure électronique de haute qualité anti-sabotage et anti-rebond
- Construction très robuste en acier d'épaisseur 4 mm pour la porte et 1,5 mm pour les parois.
- 2 pènes de verrouillage et charnières intérieures cachées pour une sécurité supplémentaire.
- Livrés prêts à être fixés au mur ou au sol, avec boulonneries fournies pour murs en briques ou sols en ciment.
- Peinture antirayures coloris graphite métallisé.

Dim. ext. ¹	Dim. int. ¹	Poids	Cap. ²	Tab. ³			
20x31x20	19,5x30,5x16	6 kg	10 L	0	NCF0100AL	240	€HT
25x35x25	24x34x21	8 kg	17 L	0	NCF0120AL	290	€HT
25x45x36,5	24x44x32,5	12 kg	37 L	1	NCF0140AL	435	€HT
50x35x31	49,5x34,5x30	19 kg	49 L	1	NCF0160AL	510	€HT
56x37x44,5	55,6x36,6x43,5	23 kg	76 L	1	NCF0180AL	665	€HT

¹ Dimensions extérieures/intérieures HxLxP cm - ² Capacité - ³ Tablette

Coffres-forts haute sécurité

Ces coffres-forts ont été testés selon la dernière et prestigieuse norme européenne EN14450-S2 pour la protection contre le vol.

- **VERROUILLAGE** : équipé d'une serrure à clé à double panneton VDS classe 1 de haute sécurité ou d'une serrure électronique VDS classe 1 de haute sécurité avec fonction à temporisation.
- **CONSTRUCTION** : construction à double paroi avec des plaques anti-perçages et une protection double verrouillage de la porte ce qui donne un coffre d'une grande robustesse.
- **FIXATION** : prêt pour une fixation au sol, avec boulons fournis pour sol béton.
- **COULEUR** : finition par une peinture de qualité supérieure anti-rayure coloris blanc (RAL 9003).



Dim. extér. ¹	Dim. intér. ¹	Ouverture porte	Poids	Capacité	Étagères	Avec serrure à clé		Avec serrure électronique	
22x35x30	14x27x19	283 mm	15 kg	7 litres	1	NCF0200BL*	570 €HT	NCF0201BL*	815 €HT
35x45x35	27x36,5x24	382 mm	25 kg	24 litres	1	NCF0220BL*	820 €HT	NCF0221BL*	1.070 €HT
55x45x35	47x36,5x24	382 mm	37 kg	42 litres	2	NCF0240BL*	1.220 €HT	NCF0241BL*	1.480 €HT
80,5x44,5x40	71,5x36x29	382 mm	54 kg	74 litres	2	NCF0260BL*	1.650 €HT	NCF0261BL*	1.890 €HT
100x44x40	91,5x36x30	382 mm	65 kg	99 litres	2	NCF0280BL*	1.940 €HT	NCF0281BL*	2.190 €HT

¹ Dimensions extérieures/intérieures HxLxP cm

Armoires fortes ignifuges

La meilleure solution pour protéger vos documents et objets de valeur à la fois contre le feu et le vol.

- **PROTECTION CONTRE LE FEU** : donne 30 minutes de protection contre le feu pour les documents papier à des températures jusqu'à 500°C. Protection contre le feu 60 et 120 minutes sur demande.
- **VERROUILLAGE** : équipée d'une serrure à clé de haute sécurité à double panneton VDS classe 1 ou d'une serrure électronique de haute sécurité avec facilité d'utilisation (écran LED clair). Afin de renforcer la sécurité, la serrure dispose également d'une alarme intérieure, d'un double contrôle, code caché et code brouillé.
- **CONSTRUCTION DE LA PORTE** : dispositif de verrouillage à espagnolette 3 voies de haute sécurité donnant une grande force et résistance à toute attaque.
- Étagères à hauteur réglable équipées de rails pour dossiers suspendus latéraux. Peinture de qualité anti-rayures coloris blanc (RAL 9003).



Dim. ext. HxPxL cm	Dim. int. HxPxL cm	Ouverture porte / Prof. poignée	Poids	Capacité	Étagères / portes	Avec serrure à clé		Avec serrure électronique	
122,5x52x60	108,2x41,5x50,6	690/50 mm	77 kg	227 litres	2/1	NCF0300BL*	2.280 €HT	NCF0301BL*	2.570 €HT
122,5x52x93,5	105x41,5x81,4	415/50 mm	106 kg	354 litres	2/2	NCF0310BL*	3.230 €HT	NCF0311BL*	3.530 €HT
195x52x93	181x41,5x81,4	550/50 mm	152 kg	611 litres	4/2	NCF0320BL*	4.330 €HT	NCF0321BL*	4.630 €HT
195x52x122,5	181x41,5x113,4	622/50 mm	194 kg	851 litres	4/2	NCF0330BL*	5.270 €HT	NCF0331BL*	5.560 €HT


* Prix pour livraison et installation en rez-de-chaussée ou en étages avec ascenseur, 3 marches maximum et 20 mètres de roulage maximum. Nous consulter pour marches et / ou roulages supplémentaires.

BERTA (BE)


By AUDÉJAS




100% polyester | 302 g/m²
Résistance à l'abrasion 100.000 tours Martindale | Résistance au feu BS EN 1021-1, BS EN 1021-2



ADO A15




AD1




AD2




AD3



AD6




A18 AD7




AD9




AD8




A10




A11




A12




A13



A14



A16




A17


PERFECTO (P)




OEKO-TEX® 36% polyester, 32% coton, 22% viscose, 10% lin | 429 g/m²
Résistance à l'abrasion 100.000 tours Martindale | Résistance au feu EN 1021-1, EN 1021-2




P700




P710




P720




P730



P739




P750




P760




P763




P765




P769




P770



P775



P780



P785



P790

OPÉRATIVE

COMPLÉMENTS

TABLES COLLECTIVITÉS

CHAISES COLLECTIVITÉS

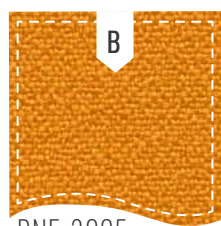
ESPACES INFORMELS

BONDAÏ (BN)

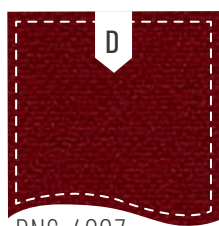
By FIDIVI




OEKO-TEX® 100% polyester | 250 g/m²
Résistance à l'abrasion | 150.000 tours Martindale | Résistance au feu EN 1021-1, EN 1021-2



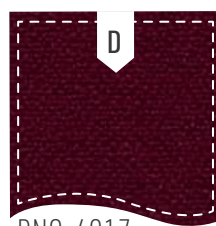
BNF-3005



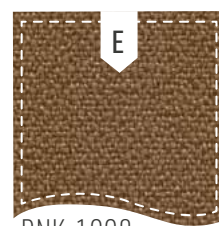
BNS-4007



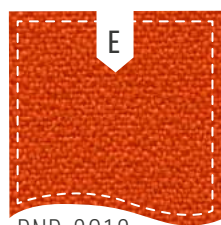
BNM-2036



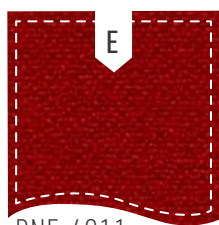
BNQ-4017



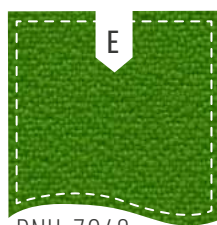
BNK-1008



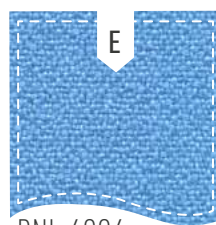
BNB-3012



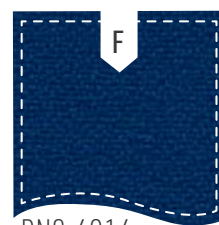
BNE-4011



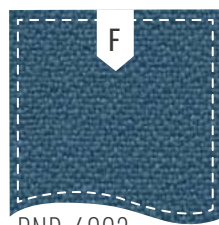
BNH-7048



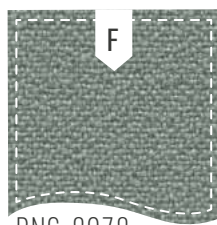
BNL-6006



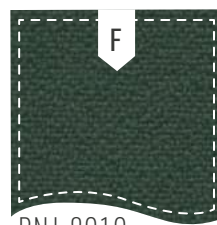
BNC-6016



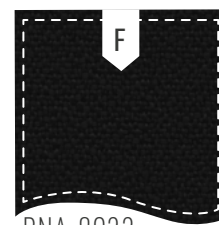
BNP-6003



BNG-8078



BNJ-8010



BNA-8033

BONDAÏ

5 catégories de coloris (A, B, C, D et E) disponibles selon les produits

Page	Produit	Catégorie
148	PANNEAUX-ÉCRANS STAND.	E - F
268	DIANE PIÈTEMENT LUGE	E - F
269	DIANE 4 PIEDS	E - F
270	DIANE CHAISE HAUTE	E - F
376	OPERA MESH	B-D-E-F
381	SMOOTH	B-D-E-F
385	MISTRAL	B-D-E-F
390	MIZUKI	B-D-E-F
392	E.T.	B-D-E-F
394	CÉSAR	B-D-E-F

Page	Produit	Catégorie
395	SAXO	B-D-E-F
396	HUGO	B-D-E-F
398	AXEL	B-D-E-F
400	ZEN	B-D-E-F
401	ZEN OPÉRATEUR (MESH OU TISSU)	B-D-E-F
405	UNIK	B-D-E-F
405	BUZZY	B-D-E-F
406	OPERA TISSU	B-D-E-F
406	NEW PRIMA	B-D-E-F
407	ACTIV +	B-D-E-F


407	KEEP COOL	B-D-E-F
424	SO PRETTY	B-D-E-F
430	JOKER (MESH)	B-D-E-F
431	JOKER (ÉCO)	B-D-E-F
431	JOKER +	B-D-E-F
433	OXIANE	B-D-E-F
434	DIVA	E - F
435	CARLTON	E - F

BOND (BN)


By EXIT FABRICS




OEKO-TEX® 100% polyoléfine | 240 g/m²
100% recyclable | 100.000 tours Martindale | Résistance au feu EN 1021-1




BD169




BD81 BD9




BD5005



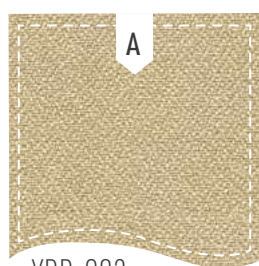
BD1005



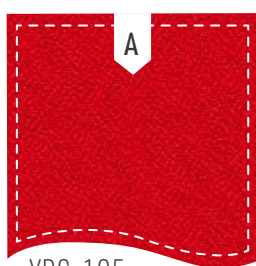
BD76 BD4



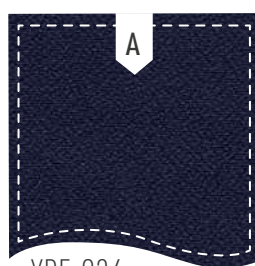
BD8078



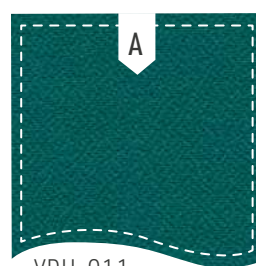
YBB-093



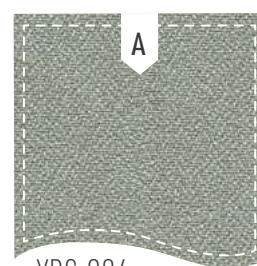
YBG-105



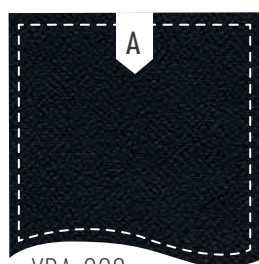
YBF-026




YBU-011




YBC-094



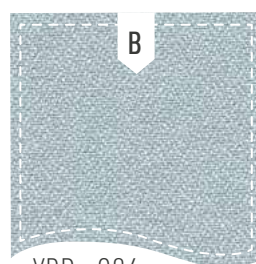
YBA-009



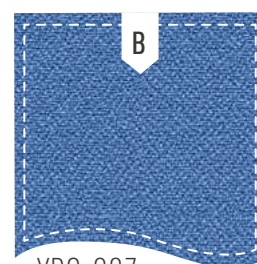
YBP-046



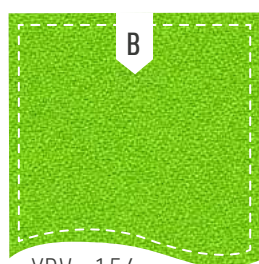
YBL-090




YBD-086




YBQ-097



YBV-156



YBO-087



YBJ-088

LUCIA

3 catégories de coloris (A, B et C) disponibles selon les produits

Page	Produit	Catégorie
86	CALL CENTER	A - C
139	CLOISONS SUPER ACOUSTIQUE	A - C
148	PANNEAUX-ÉCRANS STANDARD	A - C
149	PANNEAUX-ÉCRANS SUPER ACOUSTIQUE	A - C
151	PANNEAUX-ÉCRANS SECRET	A - C
154	PANNEAUX ACOUSTIQUE ARMSTRONG	A - C
155	PANNEAUX ACOUSTIQUE SQUARE	A - C
156	ESPACES INSONORISÉS	A - C
376	OPERA MESH	A - B
381	SMOOTH	A - B
385	MISTRAL	A - B
390	MIZUKI	A - B
392	E.T.	A - B
394	CÉSAR	A - B

Page	Produit	Catégorie
395	SAXO	A - B
396	HUGO	A - B
398	AXEL	A - B
400	ZEN	A - B
401	ZEN OPÉRATEUR (MESH OU TISSU)	A - B
405	UNIK	A - B
405	BUZZY	A - B
406	NEW PRIMA	A - B
407	ACTIV +	A - B
424	SO PRETTY	A - B
430	JOKER (MESH)	A - B
431	JOKER (ÉCO)	A - B
431	JOKER (ÉCO)	A - B
431	JOKER +	A - B

NEW


MIRAGE (MI)

By PUGI



OEKO-TEX® 100% polyester recyclé | 330 g/m²

Résistance à l'abrasion 100.000 tours Martindale | Résistance au feu EN 1021-1, EN 1021-2



NEW



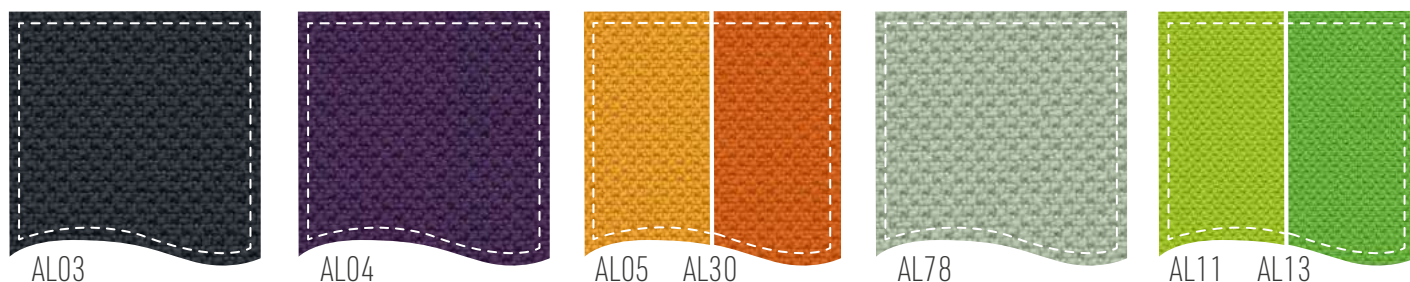
ALBA (AL)

By FIDIVI



OEKO-TEX® | 100% polyester | 400 g/m²

Résistance à l'abrasion 100.000 tours Martindale | Résistance au feu EN 1021-1, EN 1021-2





ERA

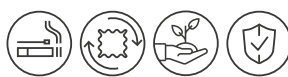
6 catégories de coloris (A, B, C, D, E et F) disponibles selon les produits

Page	Produit	Catégorie	Page	Produit	Catégorie	Page	Produit	Catégorie
249	ANGEL	B-D-F	301	SIDNEY	B-D-F	394	CÉSAR	C-E-F
251	ZETA	B-D-F	302	HAPPY	C-E-F	395	SAXO	C-E-F
260	DELTA	B-D-F	305	PYTHON	B-D-F	397	HUGO	C-E-F
263	MELODY	A-D-E-F	309	DOMINO	A-D-E-F	398	AXEL	C-E-F
264	FAUTEUILS NAPOLEON	A-D-E-F	310	MICKEY	A-D-E-F	400	ZEN MESH	C-E-F
265	FAUTEUILS COCO	A-D-E-F	311	DONALD	A-D-E-F	402	ZEN TISSU	C-E-F
266	MELODY LUGE	A-D-E-F	312	GLOBE	C-E-F	405	UNIK - BUZZY	C-E-F
267	FAUTEUILS MELODY LOUNGE	A-D-E-F	312	TAM TAM	A-D-E-F	406	OPERA - NEW PRIMA	C-E-F
268	DIANE PIÉTEMENT LUGE	A-D-E-F	316	SILENT BOX (POUFS & DOSSIERS)	A-D-E-F	407	ACTIV + - KEEP COOL	C-E-F
269	DIANE 4 PIEDS	A-D-E-F	376	OPERA MESH	C-E-F	424	SO PRETTY	C-E-F
270	DIANE CHAISE HAUTE	A-D-E-F	376	OPERA MESH	C-E-F	427	SPARTS	B-D-F
271	MELODY CHAISE HAUTE	A-D-E-F	376	OPERA MESH	C-E-F	428	SOKO	B-D-F
298	STREAM	C-E-F	376	OPERA MESH	C-E-F	430	JOKER MESH	C-E-F
299	NEW LEAF	C-E-F	381	SMOOTH	C-E-F	431	JOKER ECO - JOKER +	C-E-F
300	COROLLE	B-D-F	390	MIZUKI	C-E-F	432	CLASSIC	C-E-F
300	BRIC	B-D-F	392	E.T	C-E-F	435	DANDY	C-E-F



AUSTEA (TC)


By AUDÉJAS




OEKO-TEX® 100% polyester recyclé | 300-420 g/m²

Résistance à l'abrasion 70.000 à 150.000 tours Martindale


Stabilité à la lumière EN ISO 105-B02 | Résistance au feu EN 1021-1, EN 1021-2 et 5852 | Résistance au frottement ISO 105-X12



TC1-150



TC2-16




TC3-137



TC4-138



TC5-12




TC6-139




TC7-149




TC8-152



TC9-154




TD1-151



TD2-156



TD3-155



TD4-153


NEW

VOGUE (V)



OEKO-TEX® 100% polyester | 500 g/m²

Résistance à l'abrasion 100.000 tours Martindale | Résistance au feu EN 1021-1, EN 1021-2



V400




V420




V430



V440




V450



V455



V460



V475



V480



V485

MANAGER

SIÈGES

ACCUEIL

ACCESSOIRES

NUANCIER

SYNERGY (SY)

By CAMIRA



95% laine vierge, 5% polyamide | 400 g/m²

Résistance à l'abrasion 100.000 tours Martindale | Résistance au feu EN 1021-1, EN 1021-2



SYNERGY

3 catégories de coloris (A, B et C) disponibles selon les produits

Page	Produit	Catégorie	Page	Produit	Catégorie	Page	Produit	Catégorie
86	CALL CENTER	A - C	264	FAUTEUILS NAPOLEON	A - C	314	COTTAGE	*
139	CLOISONS SUPER AC.	A - C	265	FAUTEUILS COCO	A - C	316	SILENT BOX (CLOISON)	A - C
148	PANNEAUX-ÉCRANS STANDARDS	A - C	268	DIANE PIÈTEMENT LUGE	A - C	316	SILENT BOX (POUFS + DOSSIERS)	A - C
149	PANNEAUX-ÉCRANS SUPER AC.	A - C	269	DIANE 4 PIEDS	A - C	376	OPERA MESH	A - B
151	PANNEAUX-ÉCRANS AC. SECRET	A - C	270	DIANE CHAISE HAUTE	A - C	381	SMOOTH	B - C
153	TOTEMS ACOUSTIQUES	*	298	STREAM	B - C	385	MISTRAL	B - C
154	PANNEAUX AC. SQUARE	A - C	299	NEW LEAF	B - C	425	KI	A - C
155	PANNEAUX AC. ARMSTRONG	A - C	302	HAPPY	B - C			
156	ESPACES INSONORISES	A - C	309	DOMINO	A - C			
263	MELODY	A - C	312	GLOBE	B - C			
266	MELODY LUGE	A - C	312	TAM TAM	A - C			
267	FAUTEUILS MELODY LOUNGE	A - C	313	PHONE BOX	*			
271	MELODY CHAISE HAUTE	A - C	313	PHONE BOX XXL	*			

OPÉRATIVE

COMPLÉMENTS

TABLES COLLECTIVITÉS

CHAISES COLLECTIVITÉS

ESPACES INFORMELS

STEP UNI STEP MELANGE (ST)

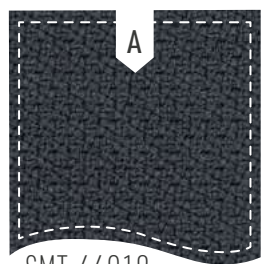
By GABRIEL



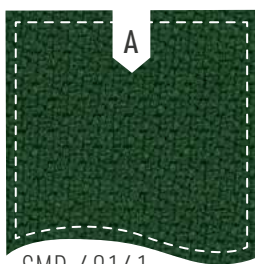
OEKO-TEX® 100% Trevira CS polyester | 470 g/m²

Résistance à l'abrasion 100.000 tours Martindale | Résistance au feu EN 1021-1, EN 1021-2


MANAGER



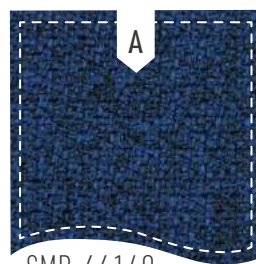
SMT-66019




SMP-68161



SMQ-67072

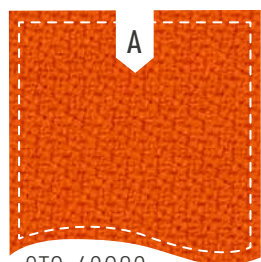


SMB-66149




SMH-60011

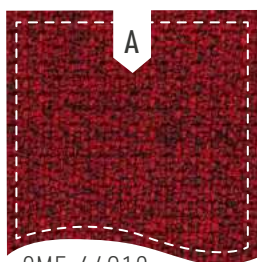
SIÈGES



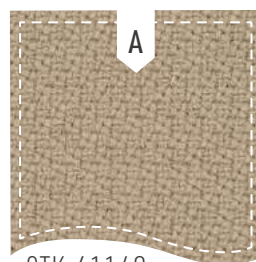
STO-63082



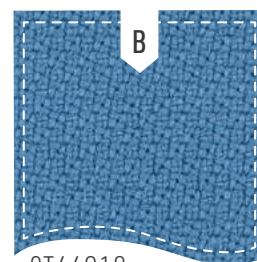
SMD-63082



SME-64013

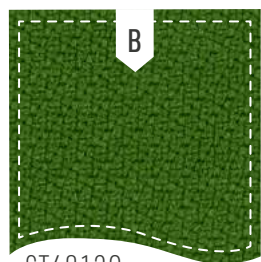


STK-61149

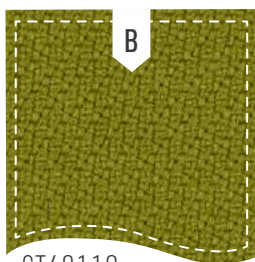


ST66018


ACCUEIL




ST68120




ST68119



SMV-68119

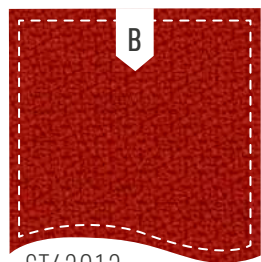


ST65011

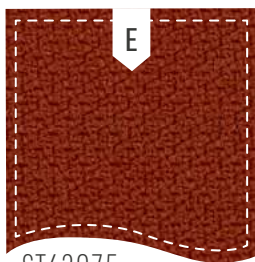


STM61103


ACCESSOIRES




ST63012



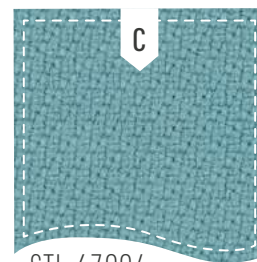
ST63075



SMD-63075

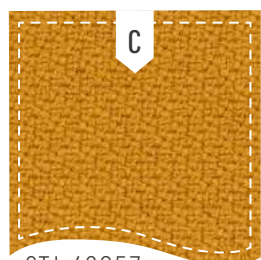


STA-60999




STL-67004


NUANCIER



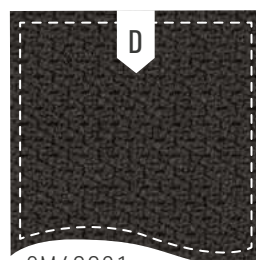
STJ-62057




SMJ-62057



SMI-61104



SM60021



SM66152

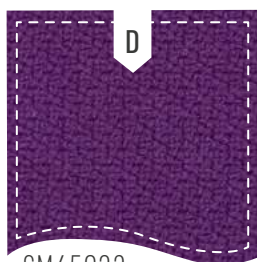
STEP UNI STEP MELANGE (ST)

By GABRIEL




OEKO-TEX® 100% Trevira CS polyester | 470 g/m²

Résistance à l'abrasion 100.000 tours Martindale | Résistance au feu EN 1021-1, EN 1021-2



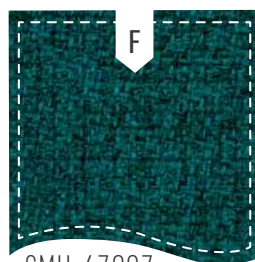
SM65023




SMG-60004



SML-67004



SMU-67007



SMN-68118

STEP UNI / STEP MELANGE

6 catégories de coloris (A, B, C, D, E ou F) disponibles selon les produits

Page	Produit	Catégorie	Page	Produit	Catégorie
86	CALL CENTER	A - C - E - F	310	MICKEY	A - C - E - F
148	PANNEAUX-ÉCRANS STANDARDS	A - C - E - F	311	DONALD	A - C - E - F
149	PANNEAUX-ÉCRANS SUPER ACOUSTIQUES	A - C - E - F	312	GLOBE	B - C - E
151	PANNEAUX-ÉCRANS ACOUSTIQUES SECRET	A - C - E - F	312	TAM TAM	A - C - E - F
155	PANNEAUX ACOUSTIQUE SQUARE	A - C - E - F	316	SILENT BOX (POUFS & DOSSIERS)	A - C - E - F
154	PANNEAUX AC. ARMSTRONG	A - C - E - F	376	OPERA MESH	B - C - E
156	ESPACES INSONORISÉS	A - C - E - F	381	SMOOTH	B - C - E
249	ANGEL	D - E - F	385	MISTRAL	B - C - E
251	ZETA	D - E - F	390	MIZUKI	B - C - E
260	DELTA	D - E - F	392	E.T.	B - C - E
260	DELTA	D - E - F	394	CESAR	B - C - E
260	DELTA	D - E - F	395	SAXO	B - C - E
263	MELODY	A - C - E - F	396	HUGO	B - C - E
266	MELODY LUGE	A - C - E - F	398	AXEL	B - C - E
267	FAUTEUILS MELODY LOUNGE	A - C - E - F	400	ZEN	B - C - E
271	MELODY CHAISE HAUTE	A - C - E - F	401	ZEN OPERATEUR	B - C - E
264	FAUTEUILS NAPOLEON	A - C - E - F	405	UNIK	B - C - E
265	FAUTEUILS COCO	A - C - E - F	424	SO PRETTY	B - C - E
268	DIANE LUGE	A - C - E - F	425	KI	A - C - E - F
269	DIANE	A - C - E - F	427	SPARTS	D - E - F
270	DIANE CHAISE HAUTE	A - C - E - F	428	SOKO	D - E - F
299	NEW LEAF	B - C - E	430	JOKER MESH	B - C - E
300	COROLLE	D - E - F	431	JOKER +	B - C - E
300	BRIC	D - E - F	433	OXIANE	B - C - E
301	SIDNEY	D - E - F	434	CLUB	B - C - E
302	HAPPY	B - C - E	434	DIVA	B - C - E
305	PYTHON	D - E - F	435	CARLTON	A - C - E - F
309	DOMINO	A - C - E - F			

OPÉRATIVE

COMPLÉMENTS

TABLES COLLECTIVITÉS

CHAISES COLLECTIVITÉS

ESPACES INFORMELS

VELITO-VELITO PRESTO (VE-VP)

88% laine | 400 - 310 g/m² | Résistance à l'abrasion 120.000 - 100.000 tours Martindale | Résistance au feu EN 1021-1, EN 1021-2

MANAGER



GP1 | GC1



GT8 | GS8



GP5 | GC5




GU3 | GZ3



GP3 | GC3

SIÈGES



GU2 | GZ2



GU6 | GZ6



GT0 | GZ0



GT1 | GS1



GT3 | GS3

ACCUEIL



GT4 | GS4




GT7 | GS7



GT5 | GS5




GT6 | GS6



GT2 | DS2

ACCESSOIRES



GU9 | GZ9




GU5 | GZ5



GU4 | GZ4



GT9 | GS9



GU8 | GZ8 GU1 | GU1




By SPRADLING


VALENCIA C5 (V5)

100% vinyle couche supérieure | 100% coton | 665 g/m²
Résistance à l'abrasion 300.000 tours Martindale | Résistance au feu EN 1021-1, EN 1021-2
PERMABLOK® (traitement de protection antitaches, antibactérien et antifongique)


NUANCIER




VL-2115




VL-0035



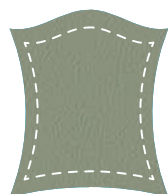
VL-5001




VL-2074




VLR-5069




VLH-4045




VL-0020




VL-4040




VLE-0034




VLC-1048



VL-4003



VLB-3067



VLA-9035


NEW

DUO



Tissu DS : oeko-tex® 100% polyester | 466g/m² | Résistance à l'abrasion 38 000 tours Martindale
 Tissu DL : oeko-tex® 85% polyester et 15% cuir recyclé | 738g/m² | Résistance à l'abrasion 30 000 tours Martindale


Les sièges peuvent être revêtus totalement en tissu chiné DS ou en tissu uni DL ou bien en version DUO : avant du dossier + assise en tissu DS, arrière du dossier en tissu DL




DS91 WHITE




DL92 WHITE




DU090




DS81 NATURE




DL82 CREAM




DU080




DS61 SAHARA




DL62 PAPYRUS




DU060




DS21 TERRACOTA



DL22 PUMPKIN




DU020




DS86 CHOCOLATE



DL87 NOUGAT




DU085



DS01 GRAPHITE



DL02 GREY



DU000

OPÉRATIVE

COMPLÉMENTS

TABLES COLLECTIVITÉS

CHAISES COLLECTIVITÉS

ESPACES INFORMELS



By SPRADLING

100% vinyle couche supérieure | 100% polyester HI-LOFT couche inférieure | 650 g/m²
 Résistance à l'abrasion 300.000 tours Martindale | Résistance au feu EN 1021-1, EN 1021-2
 PERMABLOK® (traitement de protection antitaches, antibactérien et antifongique)

VALENCIA™ (VL)

MANAGER

SIÈGES

ACCUEIL

ACCESSOIRES


NUANCIER



RNN (RN)




21% polyester, 31.5% coton, 47.5% polyuréthane | 450 g/m²
Résistance à l'abrasion 100.000 tours Martindale | Résistance à la lumière 4-5 (EN ISO 105-B02)



DZ04



DZ05



DZ03




DZ06



DZ07



DZ02




DZ01




DZ08



DZ09




DZ12



DZ10



DZ13



DZ11




DZ14


V1



100% polyester enduit PVC | 460 g/m²
Résistance à l'abrasion >30.000 tours Martindale | Résistance au feu EN 1021-1, EN 1021-2



VNL-01




VNH-02



VNA-14



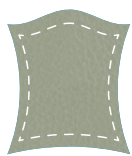
VNO-16




VNV-18




VND-04



VNU-28



VNI-46



VNK-49




VNC-53



VNM-62



VNE-79



VNY-82



VNB-83

SECRET (SC)


By FLUKSO



76% PVC, 2% polyuréthane, 22% polyester | 540 g/m²
Résistance à l'abrasion 60.000 tours Martindale | Non feu classe M1 | Imperméabilité




SE05



SE18



SE06




SE08



SE12



SE11




SE33




SE16



SE21




SE24



SE15




SE17



SE19




SE29




SE32



SE26



SE35



SE25

NEW

BALDUR (DUR)


By STILO TEXTIL



100% polyester | Enduit PVL | 507 g/m² |
Résistance à l'abrasion 100.000 tours Martindale | Résistance à l'abrasion EN ISO 12947-2



DUR01



DUR03



DUR06



DUR05



DUR09



DUR04



DUR10



DUR15

OPÉRATIVE

COMPLÉMENTS

TABLES RÉUNION / CAFÉTERIA

CHAIRES RÉUNION / CAFÉTERIA

ESPACES INFORMELS

By MORBERN

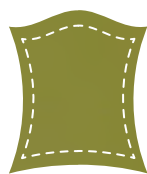


OEKO-TEX® | 100% polyester | 779 g/m² | Épaisseur 1,2 mm


EDEN (ED)

NEW

Cuir végétalien | Antimicrobien | Ignifuge | Sans Phtalates | Résistance à l'eau de javel | Sécurité EN 71-3
Résistance à l'abrasion 300.000 tours Martindale | Résistance au feu ISO 3795, EN 1021.1-2 et BS-5852 | Résistance UV ≥7



ED-471




ED-472



ED-473




ED-474




ED-475




ED-476



ED-477




ED-478



ED-479



ED-480



ED-481



ED-482



ED-483



ED-485



ED-486



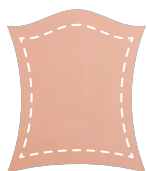
ED-487



ED-488



ED-489




ED-490




ED-491



ED-492



ED-493



ED-494



ED-495 ED-496



NEW

By GRIFFINE



GINKGO (GK)

Sans Phtalates | Résistance à l'abrasion 150.000 tours Martindale | Résistance UV ≥6 | Efficacité contre les bactéries (MRSA)

85% PVC, 15% coton | 830 g/m² | Épaisseur 1,3 mm
Certifié CTB | Classement feu M1, AM 18, BS 5852, B2 EN 1021.1-2 et EN 13501-1



GK-001




GK-002



GK-003



GK-004



GK-006



GK-007



GK-008



GK-009



GK-011




GK-012



GK-013



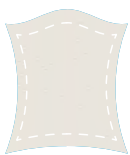
GK-014




GK-015




GK-016




GK-019



GK-020



GK-021




GK-023




GK-025




GK-026




GK-027



GK-032




GK-038



GK-042



GK-043




GK-044



GK-045



GK-046



GK-047



GK-048



GK-049



GK-050



GK-052



GK-059



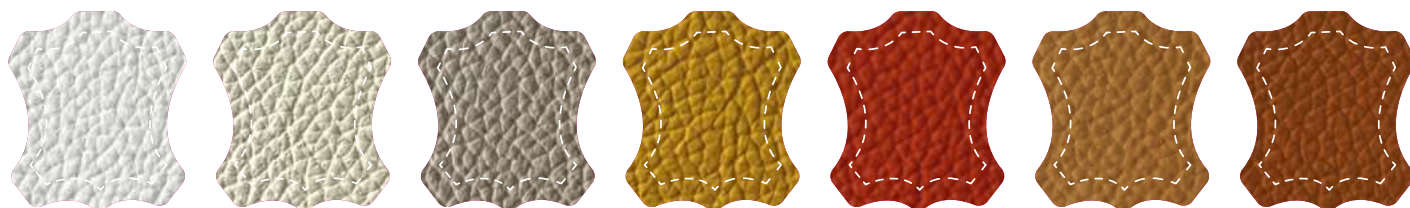
GK-060

NEW

KENIA (KE)



Cuir fleur corrigé | épaisseur 0,9-1,0 mm
Résistance à la lumière artificielle ISO 105-802 | Résistance au frottement à sec ISO 11640
Résistance à l'abrasion >20.000 tours Martindale | Résistance au feu BS-5852



KE01

KE03

KE04

KE06

KE07

KE09

KE10



KE11

KE12

KE13

KE15

KE16

KE17

KE08

CUIRS PLEINE FLEUR (SQ) & CROÛTE DE CUIR (SP)



SQA


SQG

SQH

SQD

SQV

SQB



SQM

SQE

SPA

SPC

SPG

SPB

Cuir pleine fleur

Épaisseur 0,9-1 mm
Résistance au feu EN 1021-1, EN 1021-2

Page Produit

423 CITY

413 ZEUS

Page Produit

424 SO PRETTY

424 SENATOR

Croûte de cuir

Épaisseur 1,1-1,3 mm
Résistance au feu EN 1021-1, EN 1021-2

Page Produit

422 MERCURE

422 VIP

OPÉRATIVE

COMPLÉMENTS

TABLES COLLECTIVITÉS

CHAISES COLLECTIVITÉS


ESPACES INFORMELS

X3, X4, X5, X6

MANAGER

Mélamine & Halifax


*les finitions BL et MHA ne sont pas disponibles pour la gamme X5



BL Blanc*



CE Chêne



NO Noyer



MHA Chêne naturel * HA84

Époxy

*les finitions CH et VB ne sont pas disponibles pour la gamme X6



BL Blanc



AL Aluminium



NG Noir mat



CH Chrome

Verre




VB Verre sous face blanc*


P1

MANAGER


Mélamine



BL Blanc



D3 Frêne




D2 Chêne ambré




D5 Grey wood



N2 Gris chaud




D4 Noyer




D1 Chêne blanchi



N1 Gris foncé



J4 Noir




N3 Gris perle


Ébénisterie



AA Chêne



RR Noyer



V1 Frêne



N61 Frêne teinté noir



N62 Frêne teinté brun



N63 Noyer gris

Époxy



E Blanc



T1 Anthracite



S1 Bronze



A Noir



M Gris aluminium



CH Chrome

STRATIFIÉS HPL

TABLES/CHAISES COLLECTIVITÉS

Le stratifié HPL est classé au feu M2, d'épaisseur 0,8 mm (+/- 0,1 mm). Il est constitué d'un empilement de feuilles de papier imprégnées de résine thermodurcissables, qui sont polymérisées sous l'effet d'une pression (8 MPa) et d'une température élevée (150°C). Sa couche de protection en résine le rend très résistant à l'usure et aux chocs.



HP90 BLANC

W930



HP39 ROUGE



HP59 LIGHT BLUE



HP69 LIGHT OLIVE



HP91 ACACIA

H1277




HP81 CHÊNE

H3157



HP88 NOYER CHOCOLAT

H521




HP93 BLANC CRAIE

OF259



HP98 MARBRE CRÈME

OF253



HP06 MARBRE NOIR

F160



HP07 MARBRE NOIR / BRONZE



HP03 GRIS ARDOISE

OF261

STRATIFIÉ TOPMATT NOIR

TABLES COLLECTIVITÉS

Les stratifiés PerfectSense Topmatt se distinguent par leur surface laquée super mate, veloutée et résistante aux empreintes digitales. Ces stratifiés résistants à l'abrasion, aux chocs et aux rayures sont idéaux pour une utilisation sur des surfaces horizontales et verticales à fort trafic. Ils résistent à l'abrasion, aux chocs et aux rayures, aux empreintes digitales, à l'humidité, à la décoloration et aux taches.



TOPMATT
PERFECTSENSE



OPÉRATIVE

COMPLÉMENTS

TABLES COLLECTIVITÉS

CHAISES COLLECTIVITÉS

ESPACES INFORMELS

Peinture écologique, l'époxy se traduit par l'application d'une laque en poudre sur les piétements en acier. Cette technique a l'avantage de ne pas nécessiter l'utilisation de solvants ou de diluants et ne rejete ainsi pas de déchets toxiques (COV) dans l'atmosphère. Avant d'appliquer ce revêtement en poudre, le support est dégraissé et phosphaté. Très grande résistance aux chocs, aux rayures et à tous les produits de nettoyage. Le chromage permet d'améliorer la résistance à la corrosion et de rajouter un fini brillant au support.



EP91 Blanc mat



EP23 Brique mat



EP12 Aluminium



EP30 Rose clair mat



EP39 Rouge mat



EP59 Light blue mat



EP60 Vert bronze mat



EP69 Light olive mat



EP79 Anthracite mat



EP87 Taupe mat



EP88 Brun foncé mat



EP72 Gris graphite mat



EP01 Noir mat



EP81 Sable



EPA15 Or




EPA83 Dark bronze

Correspondances
ÉPOXY/RAL


EP91	»	RAL9003
EP12	»	RAL9006
EP39	»	RAL - DESIGN 040 40 60
EP60	»	RAL 7003
EP59	»	RAL - DESIGN 210 70 10
EP69	»	RAL - DESIGN 100 70 60
EP01	»	RAL9017


Le polypropylène (polymère thermoplastique) très résistant à l'usure, chimiquement inerte, stérilisable et recyclable.
Le polypropylène à surface grainée est renforcé de fibre de verre.

Polypropylène lisse




Polypropylène grainé







M391



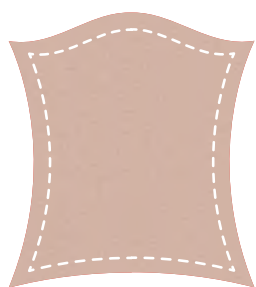
M310




M318



M320




M330




M333




M339




M340




M350




M359




M360




M369




M371




M372



M382



M384



M301



M314 mordoré métallisé



M377 taupe métallisé



M389 brun métallisé

MÉLAMINE

OPERATIVE



BL Blanc



AK Acacia  H1277 ST9



CE Chêne  H3157



HE Hêtre  H1582



NO Noyer



MHA Chêne naturel  H1180

ÉPOXY

OPERATIVE



BL Blanc



AL Aluminium



AN Anthracite



NM Noir mat

OPÉRATIVE

COMPLÉMENTS

TABLES COLLECTIVITÉS

CHAISES COLLECTIVITÉS

ESPACES INFORMELS



ML90 BLANC  W930



ML91 ACACIA  H1277 ST9



ML81 CHÊNE  H3157




ML08 CHOCOLAT H441



MLHE HÊTRE



ML77 CHÊNE GREIGE  H160



MEGR GRIS CLAIR RAL 7035



MH84 CHÊNE NATUREL  H1180

HALIFAX & MÉLALIFAX

TABLES COLLECTIVITÉS

Halifax reproduit le veinage d'un chêne avec des fissures prononcées perceptibles au toucher, ce qui donne l'effet d'un bois massif. La profondeur de la texture et l'irrégularité des pores mats sur le veinage de fil et les dosses renforcent encore davantage l'aspect bois naturel.



HA83 / MHA83 CHÊNE BLANC  H1176



HA84 / MHA84 CHÊNE NATUREL  H1180




HA00 CHÊNE TEINTÉ NOIR  J999

LÉGENDE

 →   → 



HA84 / MHA84
Chêne naturel



COORDONNÉES

Buror srl (Belgique)
Rue de neuville 4 - 5600 Philippeville

Tél. : **071 66 77 91**
Mail : info@buror.be

www.buror.be



Retrouvez sur notre site
une sélection de produits
proposés à prix net.